



QUIÉN ES QUIÉN EN LOS PRECIOS

LUNES 16 DE SEPTIEMBRE DE 2024



GOBIERNO DE
MÉXICO

SENER
SECRETARÍA DE ENERGÍA

ECONOMÍA
SECRETARÍA DE ECONOMÍA

PROFECO
PROCURADURÍA FEDERAL
DEL CONSUMIDOR

QUIÉN ES QUIÉN EN LOS PRECIOS DE LA GASOLINA

PRECIOS VIGENTES EN EL PAÍS DEL 2 AL 8 DE SEPTIEMBRE DE 2024



**GOBIERNO DE
MÉXICO**

SENER
SECRETARÍA DE ENERGÍA

ECONOMÍA
SECRETARÍA DE ECONOMÍA

PROFECO
PROCURADURÍA FEDERAL
DEL CONSUMIDOR





GOBIERNO DE
MÉXICO

SENER
SECRETARÍA DE ENERGÍA

ECONOMÍA
SECRETARÍA DE ECONOMÍA

PROFECO
PROCURADURÍA FEDERAL
DEL CONSUMIDOR

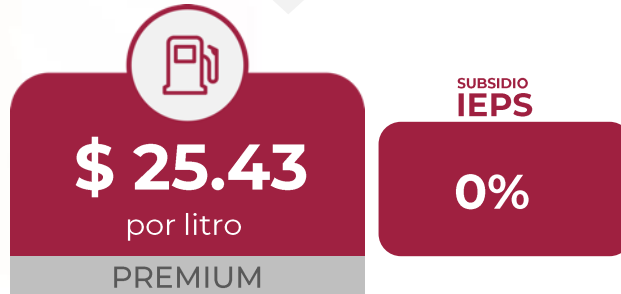
QUIÉN ES QUIÉN EN LOS PRECIOS DE LA GASOLINA

Precios vigentes en el país del 2 al 8 de Septiembre de 2024

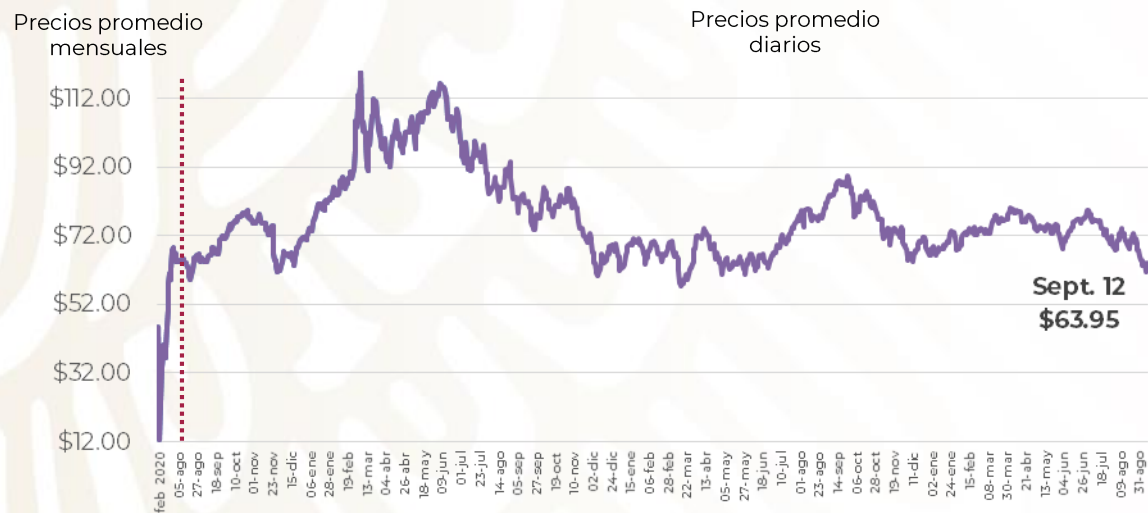




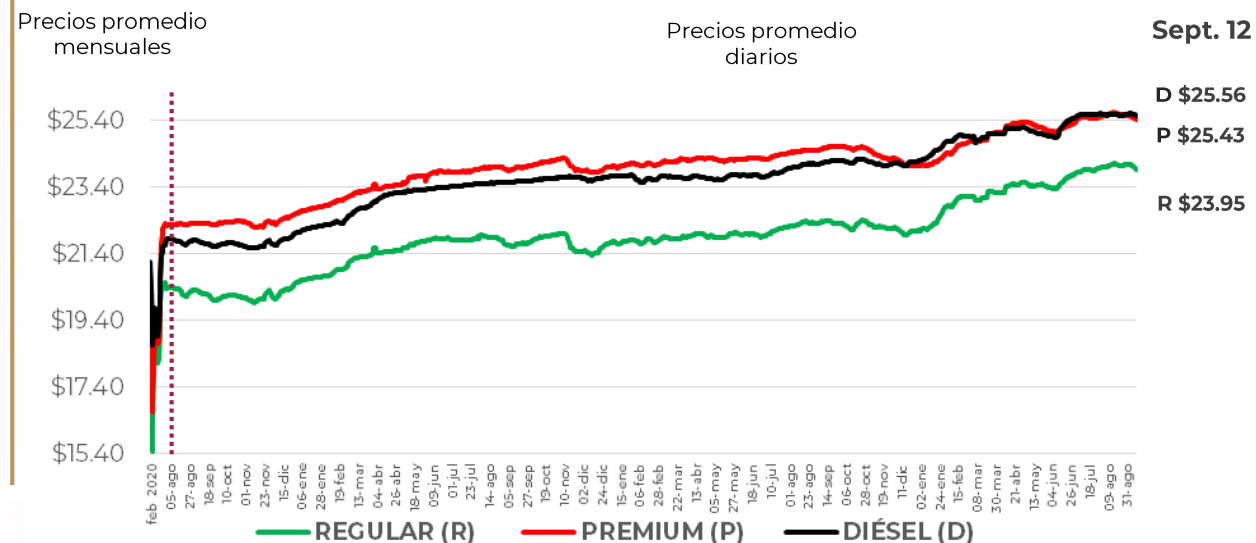
PRECIOS PROMEDIO DIARIOS GASOLINA REGULAR, PREMIUM, DIÉSEL Y MEZCLA MEXICANA FEBRERO 2020 A SEPTIEMBRE 2024, NACIONAL (PESOS/LT)



MEZCLA MEXICANA Dólares por barril



GASOLINAS Y DIÉSEL Pesos por litro

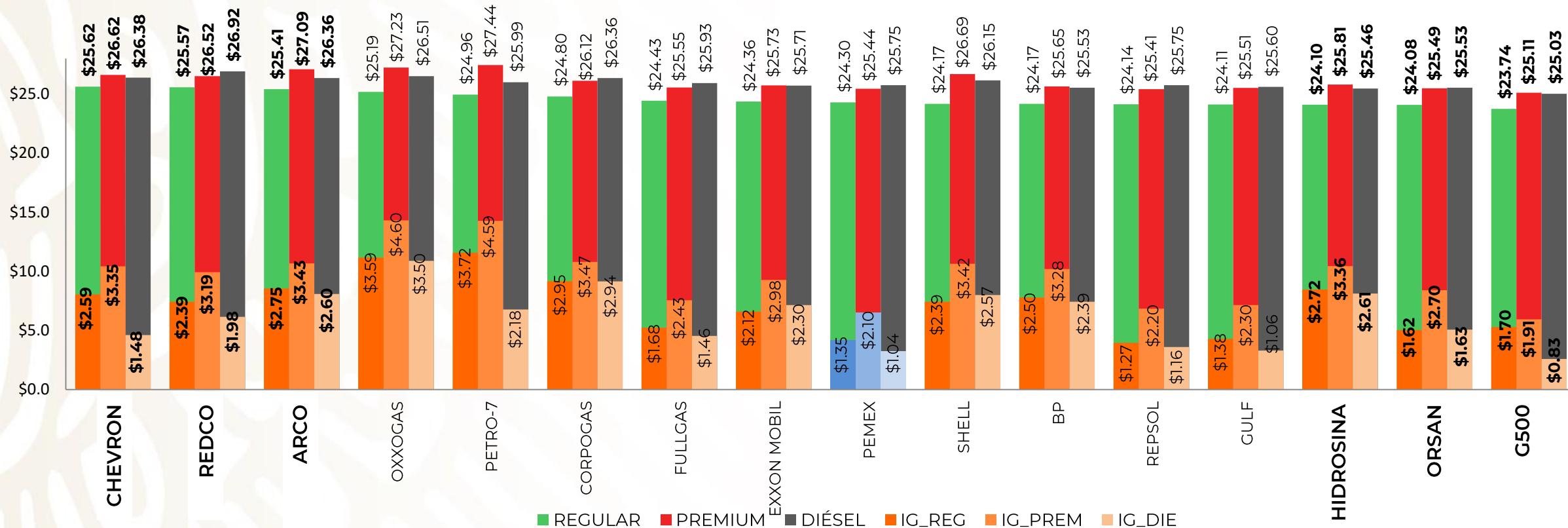


Fuente: Elaboración de la Profeco con información de la CRE, precios comerciales de gasolina y diésel por estación de servicio (excluye zonas fronterizas con estímulo fiscal) y el Banco de México; precio de la mezcla mexicana de petróleo (para los días donde no se publicó información se calculó el precio con base en los datos del día inmediato anterior y posterior).





PRECIOS E INDICADORES DE GANANCIAS POR MARCA GASOLINA REGULAR, PREMIUM Y DIÉSEL DEL 2 AL 8 DE SEPTIEMBRE DE 2024, NACIONAL (PESOS/LT)



Fuente: Valores estimados por la SENER con información de la CRE y el SAT.

Notas: Marcas más representativas;

Excluye zonas fronterizas con estímulo fiscal.

El indicador de ganancia de las compañías importadoras

incluye el margen al mayoreo.

Incluye descuentos en TAR.





QUIÉN ES QUIÉN EN LOS PRECIOS DE LA GASOLINA

ESTACIONES DE SERVICIO CON INDICADORES DE GANANCIA **MÁS ALTOS DE GASOLINA REGULAR EN LAS 8 REGIONES** Precios vigentes en el país del 2 al 8 de septiembre de 2024

MARCA	REGIÓN	ENTIDAD	MUNICIPIO	DOMICILIO	PRECIO TAR	PRECIO PÚBLICO PROMEDIO	INDICADOR GANANCIA
PEMEX	NORESTE	NUEVO LEÓN	SAN PEDRO GARZA GARCÍA	CALLE RÍO TAMAZUCHALE #301	\$21.94	\$26.80	\$4.13
CHEVRON	NOROESTE	SINALOA	CULIACÁN	BOULEVARD PEDRO INFANTE #1855	\$22.51	\$26.67	\$3.52
AKRON	OCCIDENTE	JALISCO	GUADALAJARA	CALZADA INDEPENDENCIA #3869	\$23.48	\$25.99	\$2.10
LAGAS	SURESTE	QUINTANA ROO	CANCÚN	MZ. 33 LT. 6 Y 8 REG. 100	\$21.99	\$25.88	\$4.13
PEMEX	SUR	OAXACA	SAN PEDRO MIXTEPEC DTO. 22	CAMINO A PUERTO ESCONDIDO S/N	\$22.12	\$25.78	\$2.84
SERVIFÁCIL	CENTRO	ESTADO DE MÉXICO	TENANCINGO	CALLE GUADALUPE VICTORIA ESQUINA BENITO JUÁREZ Y CALLE PETRONILO MONROY #400	\$22.78	\$25.20	\$3.26
PEMEX	GOLFO	VERACRUZ	VERACRUZ	CTRA. XALAPA-VERACRUZ KM 92+554 ENTRADA A SOLEDAD DE DOBLADO Y ENTRONQUE STA. FE	\$21.90	\$24.99	\$2.60
MI GASOLINA	NORTE	DURANGO	GÓMEZ PALACIO	BOULEVARD MIGUEL ALEMÁN #100 LOCAL 5	\$22.44	\$24.79	\$3.33



PEMEX
VICTOR MANUEL DE ANDA URIBE

SAN PEDRO GARZA GARCÍA
NUEVO LEÓN

\$26.80
por litro



Regiones consideradas en la Política Pública de Almacenamiento Mínimo de Petrolíferos:
Noroeste: Baja California, Baja California Sur, Sonora, Sinaloa y Nayarit.
Norte: Chihuahua y Durango.
Noreste: Coahuila, Nuevo León, Tamaulipas y San Luis Potosí.
Occidente: Zacatecas, Aguascalientes, Jalisco, Guanajuato, Michoacán y Colima.
Centro: Querétaro, Hidalgo, Tlaxcala, Puebla, Morelos, Estado de México y CDMX.
Golfo: Veracruz y Tabasco.
Sur: Guerrero, Oaxaca y Chiapas.
Sureste: Campeche, Yucatán y Quintana Roo.

Fuente: Valores estimados por la SENER con información de la CRE y el SAT. El precio al público es un promedio de los precios registrados durante el periodo de referencia.
Notas: Excluye zonas fronterizas con estímulo fiscal. Incluye descuentos en TAR.



2024
Felipe Carrillo
PUERTO
GOBIERNO DEL GOBIERNO
REVOLUCIONARIO Y DEFENSOR
DEL MAYA



QUIÉN ES QUIÉN EN LOS PRECIOS DE LA GASOLINA

ESTACIONES DE SERVICIO CON INDICADORES DE GANANCIA **MÁS BAJOS DE GASOLINA REGULAR EN LAS 8 REGIONES** Precios vigentes en el país del 2 al 8 de septiembre de 2024

MARCA	REGIÓN	ENTIDAD	MUNICIPIO	DOMICILIO	PRECIO TAR	PRECIO PÚBLICO PROMEDIO	INDICADOR GANANCIA
PEMEX	GOLFO	VERACRUZ	VERACRUZ	AV. EJE INTERCOLONIAS #132	\$21.90	\$22.67	\$0.60
VALERO	CENTRO	PUEBLA	PUEBLA	IGNACIO ZARAGOZA #298	\$22.20	\$22.68	\$0.35
DYNAMI	NORESTE	COAHUILA	SALTILLO	CALLE ALLENDE NORTE #1440	\$21.77	\$22.99	\$0.99
EL QUIJAY	OCCIDENTE	GUANAJUATO	DOCTOR MORA	CTRA. DR. MORA A SAN MIGUEL ALLENDE KM 1.7	\$22.82	\$23.09	\$0.15
GULF	SURESTE	CAMPECHE	CAMPECHE	AVENIDA CONCORDIA #68	\$22.34	\$23.59	\$1.02
FULL GAS	SUR	CHIAPAS	TUXTLA GUTIÉRREZ	BOULEVARD ÁNGEL ALBINO CORZO #914	\$22.24	\$23.65	\$1.15
MOBIL	NORTE	DURANGO	GÓMEZ PALACIO	BOULEVARD DIVISIÓN DEL NORTE #2299	\$22.44	\$23.75	\$1.07
PEMEX	NOROESTE	SINALOA	NAVOLATO	RAMÓN ROSS #1149	\$22.51	\$24.19	\$1.36



PEMEX
SERVICIOS INTER COLONIAS, SA DE CV

VERACRUZ
VERACRUZ

\$22.67
por litro



Fuente: Valores estimados por la SENER con información de la CRE y el SAT. El precio al público es un promedio de los precios registrados durante el periodo de referencia. Notas: Excluye zonas fronterizas con estímulo fiscal. Incluye descuentos en TAR.

Regiones consideradas en la Política Pública de Almacenamiento Mínimo de Petrolíferos:
Noroeste: Baja California, Baja California Sur, Sonora, Sinaloa y Nayarit.
Norte: Chihuahua y Durango.
Noreste: Coahuila, Nuevo León, Tamaulipas y San Luis Potosí.
Occidente: Zacatecas, Aguascalientes, Jalisco, Guanajuato, Michoacán y Colima.
Centro: Querétaro, Hidalgo, Tlaxcala, Puebla, Morelos, Estado de México y CDMX.
Golfo: Veracruz y Tabasco.
Sur: Guerrero, Oaxaca y Chiapas.
Sureste: Campeche, Yucatán y Quintana Roo.



2024
Felipe Carrillo
PUERTO
GOBIERNO DEL ESTADO DE YUCATÁN
RENOVIACIÓN DEL GOBIERNO REVOLUCIONARIO Y DEFENSOR DEL MAYA



QUIÉN ES QUIÉN EN LOS PRECIOS DE LA GASOLINA

ESTACIONES DE SERVICIO CON INDICADORES DE GANANCIA **MÁS ALTOS DE GASOLINA PREMIUM EN LAS 8 REGIONES** Precios vigentes en el país del 2 al 8 de septiembre de 2024

MARCA	REGIÓN	ENTIDAD	MUNICIPIO	DOMICILIO	PRECIO TAR	PRECIO PÚBLICO PROMEDIO	INDICADOR GANANCIA
MOBIL	NORESTE	NUEVO LEÓN	MONTERREY	AVENIDA EUGENIO GARZA SADA #4306	\$22.98	\$27.99	\$5.08
CHEVRON	NOROESTE	SONORA	HERMOSILLO	BOULEVARD FRANCISCO EUSEBIO KINO #1098	\$23.07	\$27.69	\$3.93
PEMEX	OCCIDENTE	JALISCO	PUERTO VALLARTA	FRANCISCO VILLA #1522	\$22.63	\$27.59	\$5.01
PEMEX	SUR	OAXACA	SANTA MARÍA COLOTEPEC	JOSÉ MURAT CASAB LOTE 1	\$22.53	\$27.47	\$3.96
PEMEX	CENTRO	ESTADO DE MÉXICO	TEXCOCO	CARRETERA MÉXICO-VERACRUZ KM 26+200	\$22.99	\$27.38	\$3.67
1	NORTE	DURANGO	DURANGO	BOULEVARD DOMINGO ARRIETA #189	\$23.25	\$26.99	\$3.16
BP	SURESTE	CAMPECHE	ESCÁRCEGA	AVENIDA JUSTO SIERRA MÉNDEZ S/N	\$22.45	\$26.69	\$4.31
REPSOL	GOLFO	VERACRUZ	ORIZABA	PROLONGACIÓN DE SUR 13/ PRIMO DE V. Y T. PEÑAFIEL #1596	\$22.47	\$25.67	\$2.70



MOBIL
BP ESTACIONES Y SERVICIOS ENERGÉTICOS, SA DE CV

MONTERREY
NUEVO LEÓN

\$27.99
por litro



Regiones consideradas en la Política Pública de Almacenamiento Mínimo de Petrolíferos:
Noroeste: Baja California, Baja California Sur, Sonora, Sinaloa y Nayarit.
Norte: Chihuahua y Durango.
Noreste: Coahuila, Nuevo León, Tamaulipas y San Luis Potosí.
Occidente: Zacatecas, Aguascalientes, Jalisco, Guanajuato, Michoacán y Colima.
Centro: Querétaro, Hidalgo, Tlaxcala, Puebla, Morelos, Estado de México y CDMX.
Golfo: Veracruz y Tabasco.
Sur: Guerrero, Oaxaca y Chiapas.
Sureste: Campeche, Yucatán y Quintana Roo.

Fuente: Valores estimados por la SENER con información de la CRE y el SAT. El precio al público es un promedio de los precios registrados durante el periodo de referencia.
Notas: Excluye zonas fronterizas con estímulo fiscal. Incluye descuentos en TAR.





QUIÉN ES QUIÉN EN LOS PRECIOS DE LA GASOLINA

ESTACIONES DE SERVICIO CON INDICADORES DE GANANCIA **MÁS BAJOS DE GASOLINA PREMIUM EN LAS 8 REGIONES** Precios vigentes en el país del 2 al 8 de septiembre de 2024

MARCA	REGIÓN	ENTIDAD	MUNICIPIO	DOMICILIO	PRECIO TAR	PRECIO PÚBLICO PROMEDIO	INDICADOR GANANCIA
REPSOL	GOLFO	TABASCO	TEAPA	FRANCISCO TRUJILLO GURRÍA	\$22.34	\$23.09	\$0.49
FULLGAS	CENTRO	PUEBLA	PUEBLA	BOULEVARD HERMANOS SERDÁN #630	\$22.69	\$23.26	\$0.43
TOTAL	NORESTE	SAN LUIS POTOSÍ	SAN LUIS POTOSÍ	REY CARLO MAGNO #872	\$22.83	\$23.36	\$0.39
TOTAL	OCCIDENTE	GUANAJUATO	CELAYA	AVENIDA EJE NORORIENTE LUIS D.COLOSIO #99 LOCAL 1	\$22.99	\$23.69	\$0.54
PEMEX	SURESTE	YUCATÁN	UMÁN	CARRETERA MÉRIDA-CAMPECHE KM 145+500	\$22.16	\$23.83	\$1.38
PEMEX	NOROESTE	NAYARIT	TEPIC	AVENIDA JACARANDAS #417	\$23.39	\$24.13	\$0.58
PEMEX	SUR	CHIAPAS	TAPACHULA	CARRETERA COSTERA KM 282 + 850	\$22.52	\$24.13	\$1.02
PEMEX	NORTE	DURANGO	PUEBLO NUEVO	CARRETERA DURANGO-MAZATLÁN KM 100+300	\$23.25	\$24.41	\$0.83



REPSOL
COMBUSTIBLES Y DERIVADOS JM, SA DE CV

TEAPA TABASCO

\$23.09
por litro



Fuente: Valores estimados por la SENER con información de la CRE y el SAT. El precio al público es un promedio de los precios registrados durante el periodo de referencia. Notas: Excluye zonas fronterizas con estímulo fiscal. Incluye descuentos en TAR.

Regiones consideradas en la Política Pública de Almacenamiento Mínimo de Petrolíferos:
Noroeste: Baja California, Baja California Sur, Sonora, Sinaloa y Nayarit.
Norte: Chihuahua y Durango.
Noreste: Coahuila, Nuevo León, Tamaulipas y San Luis Potosí.
Occidente: Zacatecas, Aguascalientes, Jalisco, Guanajuato, Michoacán y Colima.
Centro: Querétaro, Hidalgo, Tlaxcala, Puebla, Morelos, Estado de México y CDMX.
Golfo: Veracruz y Tabasco.
Sur: Guerrero, Oaxaca y Chiapas.
Sureste: Campeche, Yucatán y Quintana Roo.





QUIÉN ES QUIÉN EN LOS PRECIOS DE LA GASOLINA

ESTACIONES DE SERVICIO CON INDICADORES DE GANANCIA **MÁS ALTOS DE DIÉSEL EN LAS 8 REGIONES** Precios vigentes en el país del 2 al 8 de septiembre de 2024

MARCA	REGIÓN	ENTIDAD	MUNICIPIO	DOMICILIO	PRECIO TAR	PRECIO PÚBLICO PROMEDIO	INDICADOR GANANCIA
GULF	SURESTE	QUINTANA ROO	TULUM	CARRETERA FEDERAL 307, CANCÚN-TULUM MZ. 114, LT. 2-2 REGIÓN 1 LOCALIDAD DE AKUMAL	\$23.90	\$27.38	\$2.66
CHEVRON	NOROESTE	SINALOA	CULIACÁN	BOULEVARD ENRIQUE CABRERA #1255	\$24.56	\$27.37	\$2.36
BP	CENTRO	QUERÉTARO	EL MARQUÉS	CARRETERA A LOS CUES KM 1.700	\$24.71	\$27.31	\$3.72
PEMEX	SUR	OAXACA	SANTA MARÍA HUATULCO	CARRETERA COST. TRAMO PACH S CRUZ S/N	\$24.13	\$27.25	\$2.47
PEMEX	OCCIDENTE	JALISCO	PUERTO VALLARTA	BOULEVARD FRANCISCO MEDINA ASCENCIO #4572	\$24.52	\$26.99	\$3.25
PEMEX	NORESTE	SAN LUIS POTOSÍ	CATORCE	PLATA #1	\$24.40	\$26.70	\$1.86
REPSOL	GOLFO	VERACRUZ	IXTACZO-QUITLÁN	RANCHO EL RETIRO BOULEVARD FERNANDO GUTIÉRREZ BARRIOS #414	\$24.29	\$26.56	\$1.89
MOBIL	NORTE	DURANGO	GÓMEZ PALACIO	CALLE CUATRO CIÉNEGAS S/N	\$24.13	\$26.49	\$1.97



GULF
ESTACIÓN DE SERVICIO LAS RAMAS, SA DE CV

TULUM
QUINTANA ROO

\$27.38
por litro



Regiones consideradas en la Política Pública de Almacenamiento Mínimo de Petrolíferos:
Noroeste: Baja California, Baja California Sur, Sonora, Sinaloa y Nayarit.
Norte: Chihuahua y Durango.
Noreste: Coahuila, Nuevo León, Tamaulipas y San Luis Potosí.
Occidente: Zacatecas, Aguascalientes, Jalisco, Guanajuato, Michoacán y Colima.
Centro: Querétaro, Hidalgo, Tlaxcala, Puebla, Morelos, Estado de México y CDMX.
Golfo: Veracruz y Tabasco.
Sur: Guerrero, Oaxaca y Chiapas.
Sureste: Campeche, Yucatán y Quintana Roo.

Fuente: Valores estimados por la SENER con información de la CRE y el SAT. El precio al público es un promedio de los precios registrados durante el periodo de referencia.
Notas: Excluye zonas fronterizas con estímulo fiscal. Incluye descuentos en TAR.





QUIÉN ES QUIÉN EN LOS PRECIOS DE LA GASOLINA

ESTACIONES DE SERVICIO CON INDICADORES DE GANANCIA **MÁS BAJOS DE DIÉSEL EN LAS 8 REGIONES**

Precios vigentes en el país del 2 al 8 de septiembre de 2024

MARCA	REGIÓN	ENTIDAD	MUNICIPIO	DOMICILIO	PRECIO TAR	PRECIO PÚBLICO PROMEDIO	INDICADOR GANANCIA
LAGAS	GOLFO	TABASCO	CENTLA	CARRETERA FRONTERA-VILLAHERMOSA KM 200 #8	\$23.44	\$24.09	\$0.39
G500	CENTRO	ESTADO DE MÉXICO	TLALNEPANTLA DE BAZ	GALEANA #19 ESQUINA VÍA GUSTAVO BAZ	\$23.56	\$24.35	\$0.62
PEMEX	SURESTE	YUCATÁN	UMÁN	CARRETERA MÉRIDA-CAMPECHE KM 145+500	\$23.90	\$24.59	\$0.53
TOTAL GAS	NORTE	CHIHUAHUA	AHUMADA	AVENIDA MIGUEL AHUMADA NORTE S/N	\$23.77	\$24.89	\$0.78
PEMEX	SUR	CHIAPAS	TUXTLA GUTIÉRREZ	LIBRAMIENTO SURORIENTE #1780	\$24.03	\$24.90	\$0.69
PETRO 7 SEVEN	NORESTE	COAHUILA	ARTEAGA	CARRETERA MÉXICO-PIEDRAS NEGRAS KM 13.5	\$23.57	\$24.90	\$1.02
VALERO	OCCIDENTE	GUANAJUATO	SALAMANCA	BOULEVARD VALLE DE SANTIAGO #400	\$24.58	\$25.16	\$0.44
PEMEX	NOROESTE	SONORA	CAJEME	SUFRAGIO EFECTIVO #402 NORTE	\$24.97	\$25.29	\$0.22



LAGAS
E S G E S, SA DE CV

CENTLA
TABASCO

\$24.09
por litro



Regiones consideradas en la Política Pública de Almacenamiento Mínimo de Petrolíferos:
 Noroeste: Baja California, Baja California Sur, Sonora, Sinaloa y Nayarit.
 Norte: Chihuahua y Durango.
 Noreste: Coahuila, Nuevo León, Tamaulipas y San Luis Potosí.
 Occidente: Zacatecas, Aguascalientes, Jalisco, Guanajuato, Michoacán y Colima.
 Centro: Querétaro, Hidalgo, Tlaxcala, Puebla, Morelos, Estado de México y CDMX.
 Golfo: Veracruz y Tabasco.
 Sur: Guerrero, Oaxaca y Chiapas.
 Sureste: Campeche, Yucatán y Quintana Roo.

Fuente: Valores estimados por la SENER con información de la CRE y el SAT. El precio al público es un promedio de los precios registrados durante el periodo de referencia.
 Notas: Excluye zonas fronterizas con estímulo fiscal. Incluye descuentos en TAR.





COMBUSTIBLES

ACCIONES DE VERIFICACIÓN

Verificaciones del 6 al 12 de septiembre de 2024

CONCEPTO	TOTALES
DENUNCIAS ATENDIDAS	362
VERIFICACIONES Y/O VISITAS DE CONSTATACIÓN	384
GASOLINERAS QUE SE NEGARON A SER VERIFICADAS	1
GASOLINERAS VERIFICADAS CON IRREGULARIDADES EN DAR LITROS DE A LITRO	1
GASOLINERAS VERIFICADAS Y/O VISITADAS SIN IRREGULARIDADES	218
MANGUERAS / BOMBAS INMOVILIZADAS POR NO DAR LITROS DE A LITRO	2



COMBUSTIBLES

ACCIONES DE VERIFICACIÓN

GASOLINERAS QUE SE NEGARON A SER VERIFICADAS

Verificaciones del 6 al 12 de septiembre de 2024

RAZÓN SOCIAL

SERVICIO COSTA ESMERALDA, SA DE CV

MUNICIPIO

SAN PEDRO
MIXTEPEC

ENTIDAD

OAXACA

DOMICILIO

CARRETERA COSTERA DE PACÍFICO KM 2
CENTRO, PUERTO ESCONDIDO 71980



COMBUSTIBLES

ACCIONES DE VERIFICACIÓN

Verificaciones
POR ERROR MÁXIMO TOLERADO (EMT)

GASLINERAS VERIFICADAS, CON IRREGULARIDADES EN EL DESPACHO LITROS DE A LITRO

Verificaciones del 6 al 12 de septiembre de 2024

RAZÓN SOCIAL	MUNICIPIO	ENTIDAD	DOMICILIO	MANGUERAS / BOMBAS INMOVILIZADAS POR EMT	ML* FALTANTES POR CADA 20 LTS. DE COMBUSTIBLE	ML. FALTANTES POR LITRO (%)**	ML. SOBANTES POR 20 LTS. DE COMBUSTIBLE
SERVICIOS GASOLINEROS DE MÉXICO, SA DE CV	MONTERREY	NUEVO LEÓN	AV. CONSTITUCIÓN #3908, CHURUBUSCO 64590	2	189.39	0.95	0.00



2024
AÑO DE
Felipe Carrillo
PUERTO
BENEMÉRITO DEL PROLETARIADO,
REVOLUCIONARIO Y DEFENSOR
DEL MAYAB



GOBIERNO DE
MÉXICO

SENER
SECRETARÍA DE ENERGÍA

ECONOMÍA
SECRETARÍA DE ECONOMÍA

PROFECO
PROCURADURÍA FEDERAL
DEL CONSUMIDOR