



QUIÉN ES QUIÉN EN LOS PRECIOS

LUNES 23 DE SEPTIEMBRE DE 2024



GOBIERNO DE
MÉXICO

SENER
SECRETARÍA DE ENERGÍA

ECONOMÍA
SECRETARÍA DE ECONOMÍA

PROFECO
PROCURADURÍA FEDERAL
DEL CONSUMIDOR

QUIÉN ES QUIÉN EN LOS PRECIOS DE LA GASOLINA

PRECIOS VIGENTES EN EL PAÍS DEL 9 AL 15 DE SEPTIEMBRE DE 2024



**GOBIERNO DE
MÉXICO**

SENER
SECRETARÍA DE ENERGÍA

ECONOMÍA
SECRETARÍA DE ECONOMÍA

PROFECO
PROCURADURÍA FEDERAL
DEL CONSUMIDOR





GOBIERNO DE
MÉXICO

SENER
SECRETARÍA DE ENERGÍA

ECONOMÍA
SECRETARÍA DE ECONOMÍA

PROFECO
PROCURADURÍA FEDERAL
DEL CONSUMIDOR

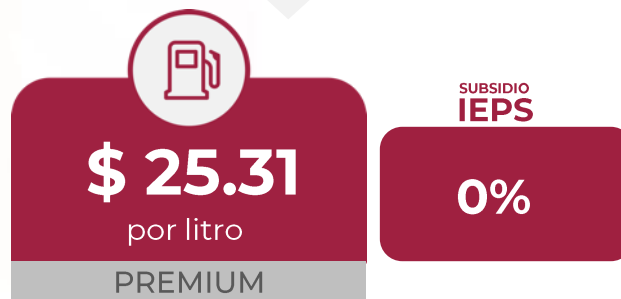
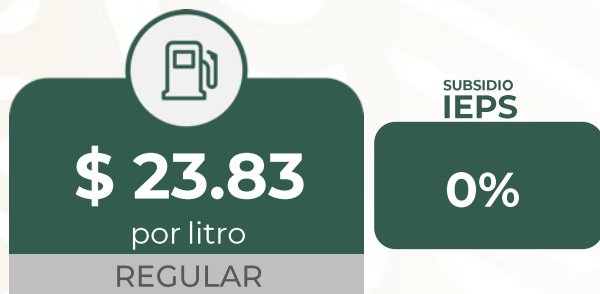
QUIÉN ES QUIÉN EN LOS PRECIOS DE LA GASOLINA

Precios vigentes en el país del 9 al 15 de Septiembre de 2024

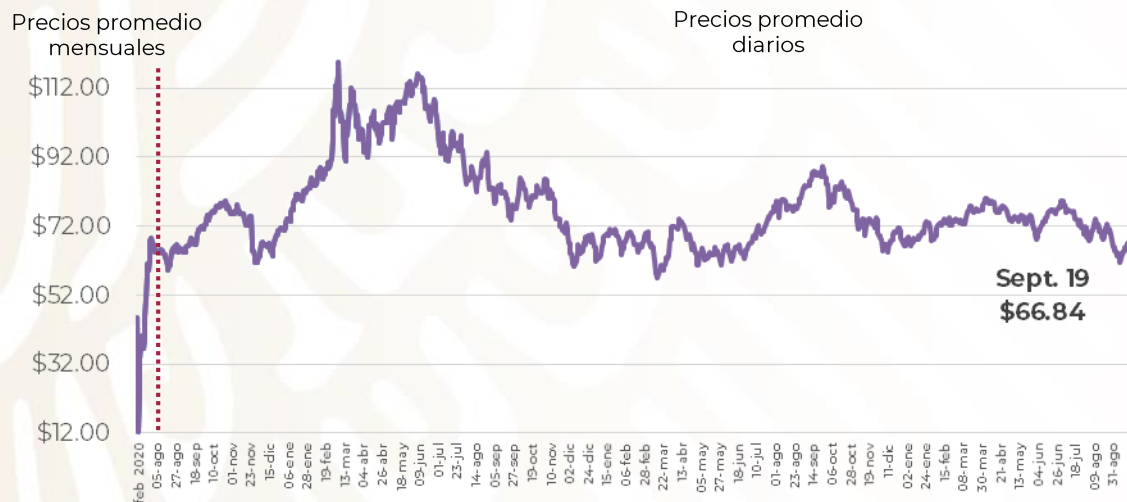




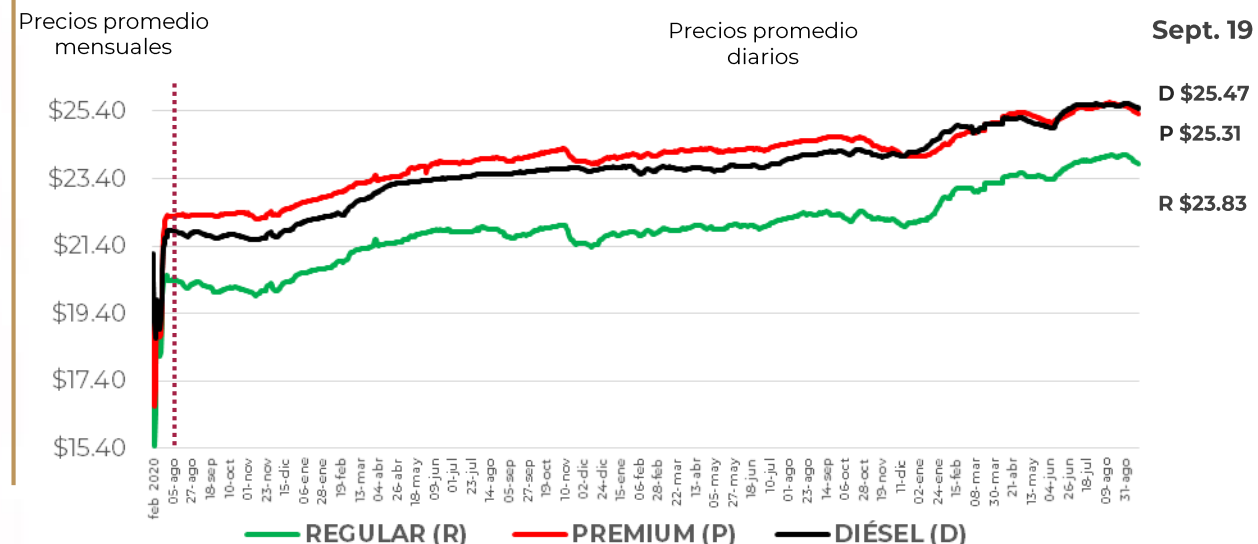
PRECIOS PROMEDIO DIARIOS GASOLINA REGULAR, PREMIUM, DIÉSEL Y MEZCLA MEXICANA FEBRERO 2020 A SEPTIEMBRE 2024, NACIONAL (PESOS/LT)



MEZCLA MEXICANA Dólares por barril



GASOLINAS Y DIÉSEL Pesos por litro



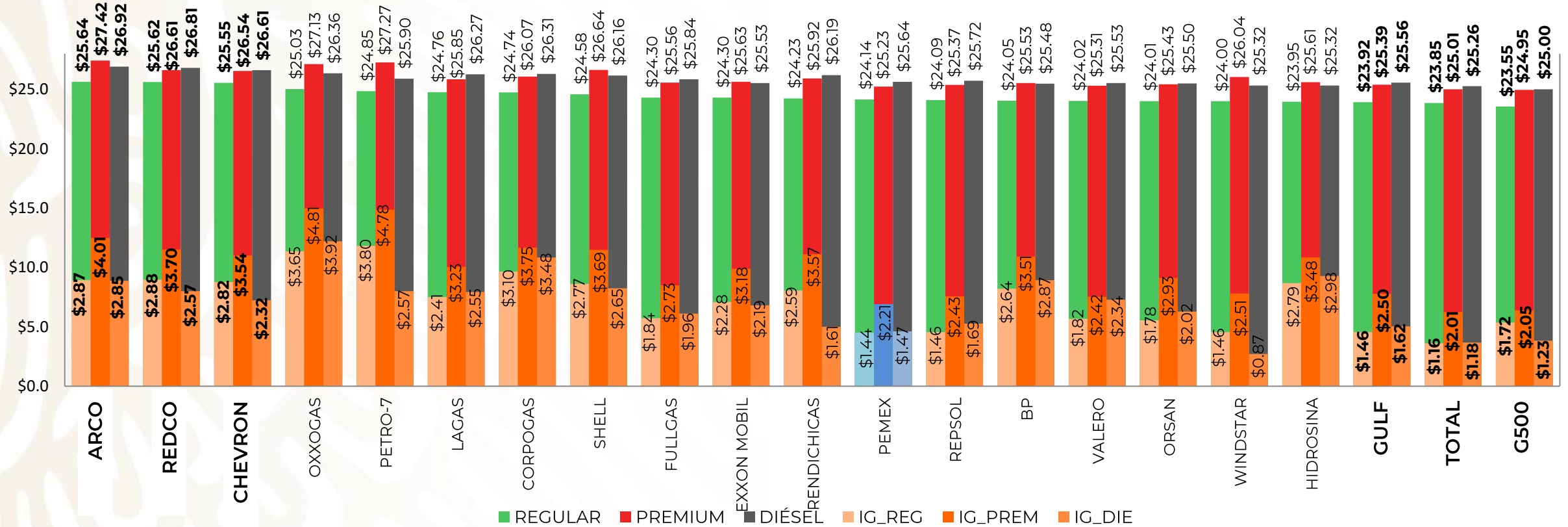
Fuente: Elaboración de la Profeco con información de la CRE, precios comerciales de gasolina y diésel por estación de servicio (excluye zonas fronterizas con estímulo fiscal) y el Banco de México; precio de la mezcla mexicana de petróleo (para los días donde no se publicó información se calculó el precio con base en los datos del día inmediato anterior y posterior).



PRECIOS E INDICADORES DE GANANCIAS POR MARCA

GASOLINA REGULAR, PREMIUM Y DIÉSEL

DEL 9 AL 15 DE SEPTIEMBRE DE 2024, NACIONAL (PESOS/LT)



Fuente: Valores estimados por la SENER con información de la CRE y el SAT.

Notas: Marcas más representativas;

Excluye zonas fronterizas con estímulo fiscal.

El indicador de ganancia de las compañías importadoras

incluye el margen al mayoreo.

Incluye descuentos en TAR.





QUIÉN ES QUIÉN EN LOS PRECIOS DE LA GASOLINA

ESTACIONES DE SERVICIO CON INDICADORES DE GANANCIA **MÁS ALTOS DE GASOLINA REGULAR EN LAS 8 REGIONES** Precios vigentes en el país del 9 al 15 de septiembre de 2024

MARCA	REGIÓN	ENTIDAD	MUNICIPIO	DOMICILIO	PRECIO TAR	PRECIO PÚBLICO PROMEDIO	INDICADOR GANANCIA
PEMEX	OCCIDENTE	JALISCO	PUERTO VALLARTA	AVENIDA MÉXICO #139	\$23.22	\$26.69	\$2.65
PEMEX	NORESTE	NUEVO LEÓN	MONTERREY	AVENIDA PASEO DE LOS LEONES #2754	\$21.75	\$26.63	\$4.14
CHEVRON	NOROESTE	BAJA CALIFORNIA SUR	LA PAZ	SANTA ROSA #308	\$22.27	\$26.40	\$3.50
CORPOGAS	SURESTE	QUINTANA ROO	CANCÚN	AVENIDA COSTA MAYA MZ. 69 LT. 1-2 REG. 234	\$21.78	\$25.77	\$4.21
PEMEX	SUR	GUERRERO	LEONARDO BRAVO	DIVISIÓN DEL NORTE #1	\$22.71	\$25.69	\$2.37
REDPETROIL	NORTE	DURANGO	RODEO	CARRETERA PANAMERICANA KM 158+800	\$22.18	\$25.30	\$2.45
GO GAS	CENTRO	ESTADO DE MÉXICO	HUIXQUILUCAN	CARRETERA MÉXICO-HUIXQUILUCAN #1083 LT. 3 MZ. 41	\$22.09	\$25.19	\$3.94
PEMEX	GOLFO	VERACRUZ	VERACRUZ	CARRETERA FEDERAL VERACRUZ-JALAPA KM 92+ MÁS 625	\$21.62	\$24.99	\$2.84



PEMEX
GRUPO OCTANO,
SA DE CV

PUERTO VALLARTA
JALISCO

\$26.69
por litro



Fuente: Valores estimados por la SENER con información de la CRE y el SAT. El precio al público es un promedio de los precios registrados durante el periodo de referencia.
Notas: Excluye zonas fronterizas con estímulo fiscal. Incluye descuentos en TAR.

Regiones consideradas en la Política Pública de Almacenamiento Mínimo de Petrolíferos:
Noroeste: Baja California, Baja California Sur, Sonora, Sinaloa y Nayarit.
Norte: Chihuahua y Durango.
Noreste: Coahuila, Nuevo León, Tamaulipas y San Luis Potosí.
Occidente: Zacatecas, Aguascalientes, Jalisco, Guanajuato, Michoacán y Colima.
Centro: Querétaro, Hidalgo, Tlaxcala, Puebla, Morelos, Estado de México y CDMX.
Golfo: Veracruz y Tabasco.
Sur: Guerrero, Oaxaca y Chiapas.
Sureste: Campeche, Yucatán y Quintana Roo.





QUIÉN ES QUIÉN EN LOS PRECIOS DE LA GASOLINA

ESTACIONES DE SERVICIO CON INDICADORES DE GANANCIA **MÁS BAJOS DE GASOLINA REGULAR EN LAS 8 REGIONES** Precios vigentes en el país del 9 al 15 de septiembre de 2024.

MARCA	REGIÓN	ENTIDAD	MUNICIPIO	DOMICILIO	PRECIO TAR	PRECIO PÚBLICO PROMEDIO	INDICADOR GANANCIA
VALERO	GOLFO	VERACRUZ	MEDELLÍN DE BRAVO	KM 4+200 LIBRAMIENTO PASO DEL TORO -SANTA FE #7	\$21.62	\$22.49	\$0.67
CARGO GAS	NORESTE	COAHUILA	SALTILLO	PRESIDENTE CÁRDENAS #1127 ORIENTE	\$21.52	\$22.49	\$0.78
REPSOL	CENTRO	ESTADO DE MÉXICO	NEZAHUALCÓYOTL	AVENIDA CHIMALHUACÁN #361	\$22.15	\$22.66	\$0.38
PEMEX	SURESTE	YUCATÁN	MÉRIDA	ANILLO PERIFÉRICO TABLAJE CATASTRAL #11219	\$21.78	\$22.83	\$0.84
COSTCO GAS	NORTE	CHIHUAHUA	CHIHUAHUA	AV. DE LA JUVENTUD-LUIS DONALDO MURRIETA #7513, ESQUINA CON AV. DE LA CANTERA	\$22.35	\$22.96	\$0.46
EL QUIJAY	OCCIDENTE	GUANAJUATO	SAN LUIS DE LA PAZ	KM 2.9 CARRETERA SAN LUIS DE LA PAZ- DOLORES	\$22.54	\$23.12	\$0.39
PEMEX	SUR	CHIAPAS	CHIAPA DE CORZO	TUXTLA GUTIÉRREZ-SAN CRISTÓBAL DE LAS CASAS KM 4.000, CHIAPA DE CORZO	\$21.97	\$23.33	\$1.10
KPETROM	NOROESTE	NAYARIT	TEPIC	CARRETERA TEPIC-AGUAMILPA #1290	\$22.90	\$23.56	\$0.51



VALERO
GASOLINERÍA MEDELLÍN,
SA DE CV

MEDELLÍN DE BRAVO
VERACRUZ

\$22.49

por litro



Fuente: Valores estimados por la SENER con información de la CRE y el SAT. El precio al público es un promedio de los precios registrados durante el periodo de referencia. Notas: Excluye zonas fronterizas con estímulo fiscal. Incluye descuentos en TAR.

Regiones consideradas en la Política Pública de Almacenamiento Mínimo de Petrolíferos:
Noroeste: Baja California, Baja California Sur, Sonora, Sinaloa y Nayarit.
Norte: Chihuahua y Durango.
Noreste: Coahuila, Nuevo León, Tamaulipas y San Luis Potosí.
Occidente: Zacatecas, Aguascalientes, Jalisco, Guanajuato, Michoacán y Colima.
Centro: Querétaro, Hidalgo, Tlaxcala, Puebla, Morelos, Estado de México y CDMX.
Golfo: Veracruz y Tabasco.
Sur: Guerrero, Oaxaca y Chiapas.
Sureste: Campeche, Yucatán y Quintana Roo.



2024
Felipe Carrillo
PUERTO
GOBIERNO DEL ESTADO DE YUCATÁN
RENOVIACIÓN DEL GOBIERNO
REVOLUCIONARIO Y DEFENSOR
DEL MAYA



QUIÉN ES QUIÉN EN LOS PRECIOS DE LA GASOLINA

ESTACIONES DE SERVICIO CON INDICADORES DE GANANCIA **MÁS ALTOS DE GASOLINA PREMIUM EN LAS 8 REGIONES** Precios vigentes en el país del 9 al 15 de septiembre de 2024

MARCA	REGIÓN	ENTIDAD	MUNICIPIO	DOMICILIO	PRECIO TAR	PRECIO PÚBLICO PROMEDIO	INDICADOR GANANCIA
FLECHA	NOROESTE	SONORA	GUAYMAS	CARRETERA INTERNACIONAL GUAYMAS-CD. OBREGÓN #15	\$22.45	\$27.99	\$4.71
PEMEX	NORESTE	NUEVO LEÓN	MONTERREY	AVENIDA PASEO DE LOS LEONES #2754	\$22.63	\$27.86	\$4.45
PEMEX	SUR	OAXACA	SANTA MARÍA HUATULCO	BOULEVARD JOSÉ MURAT S/N	\$22.14	\$27.36	\$4.27
SHELL	OCCIDENTE	GUANAJUATO	SAN MIGUEL DE ALLENDE	CARRETERA SAN MIGUEL DE ALLENDE-CELAYA, PARCELA #14 Z-Z P 1/1	\$22.70	\$27.29	\$3.84
PEMEX	NORTE	DURANGO	EL ORO	MINA #6	\$23.33	\$27.05	\$2.90
FLASH GAS STATION	CENTRO	QUERÉTARO	QUERÉTARO	PASEO DE LA REPÚBLICA #13001	\$22.63	\$26.99	\$4.57
BP	SURESTE	CAMPECHE	ESCÁRCEGA	CARRETERA VILLAHERMOSA-ESCÁRCEGA KM 292+500	\$22.15	\$26.69	\$4.56
REPSOL	GOLFO	VERACRUZ	XALAPA	BOULEVARD ARCO SUR #650	\$22.24	\$25.75	\$2.97



FLECHA
FLECHA GASOLINERA,
SA DE CV

GUAYMAS
SONORA

\$27.99
por litro



Regiones consideradas en la Política Pública de Almacenamiento Mínimo de Petrolíferos:
Noroeste: Baja California, Baja California Sur, Sonora, Sinaloa y Nayarit.
Norte: Chihuahua y Durango.
Noreste: Coahuila, Nuevo León, Tamaulipas y San Luis Potosí.
Occidente: Zacatecas, Aguascalientes, Jalisco, Guanajuato, Michoacán y Colima.
Centro: Querétaro, Hidalgo, Tlaxcala, Puebla, Morelos, Estado de México y CDMX.
Golfo: Veracruz y Tabasco.
Sur: Guerrero, Oaxaca y Chiapas.
Sureste: Campeche, Yucatán y Quintana Roo.

Fuente: Valores estimados por la SENER con información de la CRE y el SAT. El precio al público es un promedio de los precios registrados durante el periodo de referencia.
Notas: Excluye zonas fronterizas con estímulo fiscal. Incluye descuentos en TAR.





QUIÉN ES QUIÉN EN LOS PRECIOS DE LA GASOLINA

ESTACIONES DE SERVICIO CON INDICADORES DE GANANCIA **MÁS BAJOS DE GASOLINA PREMIUM EN LAS 8 REGIONES** Precios vigentes en el país del 9 al 15 de septiembre de 2024

MARCA	REGIÓN	ENTIDAD	MUNICIPIO	DOMICILIO	PRECIO TAR	PRECIO PÚBLICO PROMEDIO	INDICADOR GANANCIA
G GASOLIDER	NORESTE	SAN LUIS POTOSÍ	SAN LUIS POTOSÍ	AVENIDA PEDRO MORENO #909	\$22.48	\$22.99	\$0.37
OKTAN	CENTRO	PUEBLA	SAN ANDRÉS CHOLULA	CARRETERA FED. PUEBLA-ATLIXCO #4502	\$22.32	\$22.99	\$0.49
G500	GOLFO	TABASCO	TEAPA	AVENIDA CARLOS RAMOS #276	\$21.97	\$23.15	\$0.86
PEMEX	SURESTE	YUCATÁN	MÉRIDA	KM 8.0 CARRETERA MÉRIDA-CHICHÉN ITZA	\$21.87	\$23.29	\$1.17
PEMEX	NOROESTE	NAYARIT	TEPIC	AVENIDA AGUAMILPA #1192	\$23.01	\$23.66	\$0.49
PEMEX	SUR	CHIAPAS	CHIAPA DE CORZO	TUXTLA GUTIÉRREZ SAN CRISTÓBAL DE LAS CASAS KM 4.000, CHIAPA DE CORZO	\$22.16	\$23.70	\$1.25
PF PETRO FIGUE'S	OCCIDENTE	GUANAJUATO	APASEO EL GRANDE	CARRETERA FEDERAL DE CUOTA 45-D CUERPO-B KM 26+708	\$22.70	\$23.93	\$0.97
COSTCO GAS	NORTE	CHIHUAHUA	CHIHUAHUA	AV. DE LA JUVENTUD-LUIS DONALDO MURRIETA #7513, ESQUINA CON AV. DE LA CANTERA	\$22.90	\$24.19	\$1.04



G GASOLIDER
COMBUSTIBLES ARAIZA,
SA DE CV

SAN LUIS POTOSÍ
SAN LUIS POTOSÍ

\$22.99
por litro



Fuente: Valores estimados por la SENER con información de la CRE y el SAT. El precio al público es un promedio de los precios registrados durante el periodo de referencia. Notas: Excluye zonas fronterizas con estímulo fiscal. Incluye descuentos en TAR.

Regiones consideradas en la Política Pública de Almacenamiento Mínimo de Petrolíferos:
Noroeste: Baja California, Baja California Sur, Sonora, Sinaloa y Nayarit.
Norte: Chihuahua y Durango.
Noreste: Coahuila, Nuevo León, Tamaulipas y San Luis Potosí.
Occidente: Zacatecas, Aguascalientes, Jalisco, Guanajuato, Michoacán y Colima.
Centro: Querétaro, Hidalgo, Tlaxcala, Puebla, Morelos, Estado de México y CDMX.
Golfo: Veracruz y Tabasco.
Sur: Guerrero, Oaxaca y Chiapas.
Sureste: Campeche, Yucatán y Quintana Roo.



2024
FELIPE CARRILLO
PUERTO
GOBIERNO DEL ESTADO DE YUCATÁN



QUIÉN ES QUIÉN EN LOS PRECIOS DE LA GASOLINA

ESTACIONES DE SERVICIO CON INDICADORES DE GANANCIA **MÁS ALTOS DE DIÉSEL EN LAS 8 REGIONES** Precios vigentes en el país del 9 al 15 de septiembre de 2024

MARCA	REGIÓN	ENTIDAD	MUNICIPIO	DOMICILIO	PRECIO TAR	PRECIO PÚBLICO PROMEDIO	INDICADOR GANANCIA
PEMEX	SUR	OAXACA	SANTOS REYES NOPALA	CAMINO NOPALA-SAN GABRIEL MIXTEPEC S/N	\$23.50	\$27.71	\$3.29
FULLGAS	SURESTE	QUINTANA ROO	LÁZARO CÁRDENAS	FRACCIÓN SUROESTE DEL PREDIO DENOMINADO SAN PEDRO	\$23.28	\$27.12	\$3.02
CHEVRON	NOROESTE	BAJA CALIFORNIA SUR	LA PAZ	BOULEVARD CAMINO REAL S/N	\$23.95	\$27.04	\$2.60
BP	OCCIDENTE	GUANAJUATO	LEÓN	CERRO GORDO #604	\$24.01	\$26.99	\$3.97
PEMEX	NORTE	DURANGO	DURANGO	BOULEVARD FRANCISCO VILLA #4512	\$24.12	\$26.86	\$2.30
MOBIL	NORESTE	NUEVO LEÓN	APODACA	CARRETERA MIGUEL ALEMÁN KM 24	\$22.68	\$26.79	\$3.44
ORSAN	GOLFO	VERACRUZ	COATZA-COALCOS	CARRETERA COATZACOALCOS - VILLAHERMOSA KM 6	\$23.12	\$26.49	\$2.84
GO GAS	CENTRO	MORELOS	CUERNAVACA	CALLE 10 DE ABRIL #711	\$23.91	\$25.99	\$3.25



PEMEX
GASOLINERA LA CHATINA,
SA DE CV

SANTOS REYES
NOPALA
OAXACA

\$27.71
por litro



Regiones consideradas en la Política Pública de Almacenamiento Mínimo de Petrolíferos:
Noroeste: Baja California, Baja California Sur, Sonora, Sinaloa y Nayarit.
Norte: Chihuahua y Durango.
Noreste: Coahuila, Nuevo León, Tamaulipas y San Luis Potosí.
Occidente: Zacatecas, Aguascalientes, Jalisco, Guanajuato, Michoacán y Colima.
Centro: Querétaro, Hidalgo, Tlaxcala, Puebla, Morelos, Estado de México y CDMX.
Golfo: Veracruz y Tabasco.
Sur: Guerrero, Oaxaca y Chiapas.
Sureste: Campeche, Yucatán y Quintana Roo.

Fuente: Valores estimados por la SENER con información de la CRE y el SAT. El precio al público es un promedio de los precios registrados durante el periodo de referencia.
Notas: Excluye zonas fronterizas con estímulo fiscal. Incluye descuentos en TAR.





QUIÉN ES QUIÉN EN LOS PRECIOS DE LA GASOLINA

ESTACIONES DE SERVICIO CON INDICADORES DE GANANCIA **MÁS BAJOS DE DIÉSEL EN LAS 8 REGIONES** Precios vigentes en el país del 9 al 15 de septiembre de 2024

MARCA	REGIÓN	ENTIDAD	MUNICIPIO	DOMICILIO	PRECIO TAR	PRECIO PÚBLICO PROMEDIO	INDICADOR GANANCIA
PEMEX	CENTRO	ESTADO DE MÉXICO	NEXTLALPAN	CIRCUITO EXTERIOR MEXIQUENSE KM 16+440	\$23.01	\$23.77	\$0.55
VALERO	GOLFO	VERACRUZ	MEDELLÍN DE BRAVO	KM 4+200 LIBRAMIENTO PASO DEL TORO-SANTA FE #7	\$23.12	\$23.89	\$0.59
G500	SURESTE	YUCATÁN	MÉRIDA	CALLE 67 ESQUINA CALLE 42 #207	\$23.28	\$23.93	\$0.44
PEMEX	NORTE	CHIHUAHUA	GUERRERO	FRANCISCO I. MADERO #1404	\$23.68	\$24.49	\$0.47
FULLGAS	NORESTE	NUEVO LEÓN	MONTERREY	AVENIDA FÉLIX U. GÓMEZ #2929	\$22.86	\$24.49	\$1.33
GULF	OCCIDENTE	GUANAJUATO	LEÓN	INDUSTRIAL SAN JORGE #101	\$24.01	\$24.62	\$0.47
KPETROM	NOROESTE	NAYARIT	BAHÍA DE BANDERAS	CARRETERA PUNTA DE MITA-HIGUERA BLANCA #58	\$24.16	\$24.86	\$0.40
PEMEX	SUR	CHIAPAS	HUEHUETÁN	HIDALGO #32	\$23.75	\$24.88	\$0.90



PEMEX
EXPENDEDORA DE SERVICIOS MEXIQUENSE, SA DE CV

NEXTLALPAN
ESTADO DE MÉXICO

\$23.77
por litro



Fuente: Valores estimados por la SENER con información de la CRE y el SAT. El precio al público es un promedio de los precios registrados durante el periodo de referencia. Notas: Excluye zonas fronterizas con estímulo fiscal. Incluye descuentos en TAR.

Regiones consideradas en la Política Pública de Almacenamiento Mínimo de Petrolíferos:
Noroeste: Baja California, Baja California Sur, Sonora, Sinaloa y Nayarit.
Norte: Chihuahua y Durango.
Noreste: Coahuila, Nuevo León, Tamaulipas y San Luis Potosí.
Occidente: Zacatecas, Aguascalientes, Jalisco, Guanajuato, Michoacán y Colima.
Centro: Querétaro, Hidalgo, Tlaxcala, Puebla, Morelos, Estado de México y CDMX.
Golfo: Veracruz y Tabasco.
Sur: Guerrero, Oaxaca y Chiapas.
Sureste: Campeche, Yucatán y Quintana Roo.





COMBUSTIBLES

ACCIONES DE VERIFICACIÓN

Verificaciones del 13 al 19 de Septiembre de 2024

CONCEPTO	TOTALES
DENUNCIAS ATENDIDAS	385
VERIFICACIONES Y/O VISITAS DE CONSTATACIÓN	261
GASOLINERAS QUE SE NEGARON A SER VERIFICADAS	0
GASOLINERAS VERIFICADAS CON IRREGULARIDADES EN DAR LITROS DE A LITRO	1
GASOLINERAS VERIFICADAS Y/O VISITADAS SIN IRREGULARIDADES	112
MANGUERAS / BOMBAS INMOVILIZADAS POR NO DAR LITROS DE A LITRO	1



COMBUSTIBLES

ACCIONES DE VERIFICACIÓN

Verificaciones
POR ERROR MÁXIMO TOLERADO (EMT)

GASLINERAS VERIFICADAS, CON IRREGULARIDADES EN EL DESPACHO LITROS DE A LITRO

Verificaciones del 13 al 19 de Septiembre de 2024

RAZÓN SOCIAL	MUNICIPIO	ENTIDAD	DOMICILIO	MANGUERAS / BOMBAS INMOVILIZADAS POR EMT	ML* FALTANTES POR CADA 20 LTS. DE COMBUSTIBLE	ML. FALTANTES POR LITRO (%)**	ML. SOBANTES POR 20 LTS. DE COMBUSTIBLE
GASOTODO, S DE RL DE CV	HUIXQUILUCAN	ESTADO DE MÉXICO	AVENIDA MÉXICO #45 DOS RÍOS 52783	1	147.30	0.74	0.00



2024
AÑO DE
Felipe Carrillo
PUERTO
BENEMÉRITO DEL PROLETARIADO,
REVOLUCIONARIO Y DEFENSOR
DEL MAYAB



GOBIERNO DE
MÉXICO

SENER
SECRETARÍA DE ENERGÍA

ECONOMÍA
SECRETARÍA DE ECONOMÍA

PROFECO
PROCURADURÍA FEDERAL
DEL CONSUMIDOR