



Gobierno de  
**México**



# Quién es Quién en los Precios

---



# QUIÉN ES QUIÉN EN LOS PRECIOS DE LA GASOLINA

---

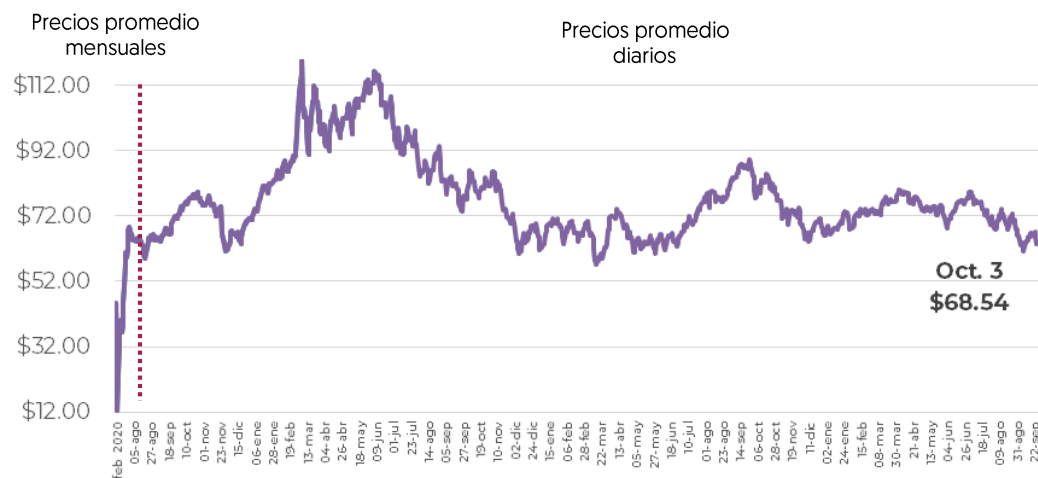
PRECIOS VIGENTES EN EL PAÍS DEL 23 AL 29 DE SEPTIEMBRE DE 2024

## PRECIOS PROMEDIO DIARIOS

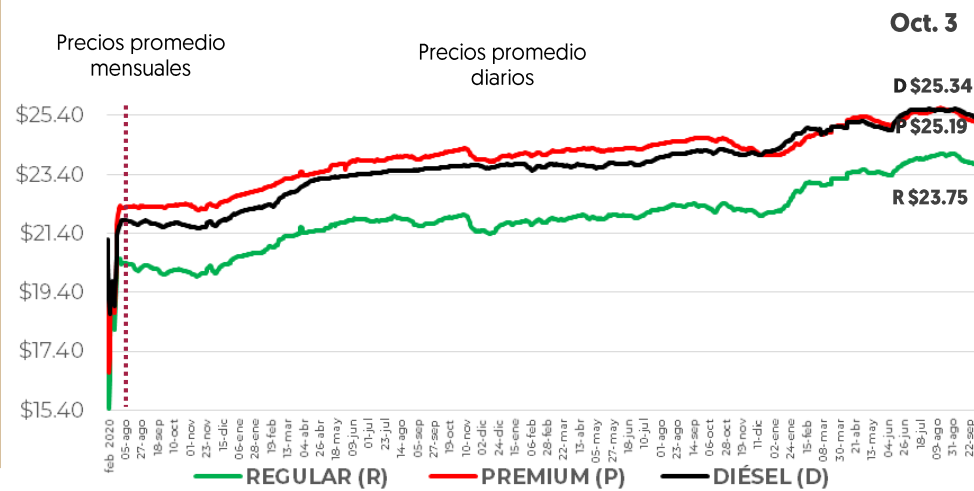
GASOLINA REGULAR, PREMIUM, DIÉSEL Y MEZCLA MEXICANA  
FEBRERO 2020 A SEPTIEMBRE 2024, NACIONAL (PESOS/LT)



**MEZCLA MEXICANA** Dólares por barril



**GASOLINAS Y DIÉSEL** Pesos por litro

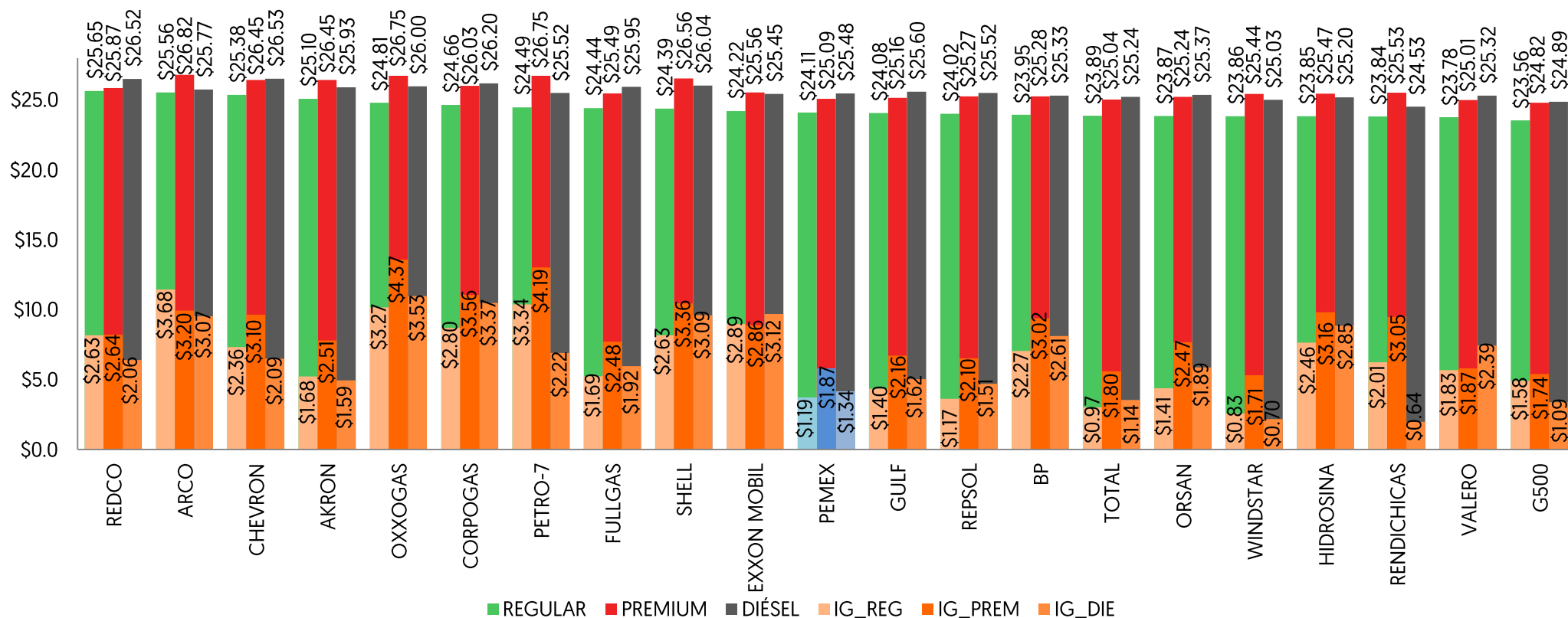


Fuente: Elaboración de la Profeco con información de la CRE, precios comerciales de gasolina y diésel por estación de servicio (excluye zonas fronterizas con estímulo fiscal) y el Banco de México; precio de la mezcla mexicana de petróleo (para los días donde no se publicó información se calculó el precio con base en los datos del día inmediato anterior y posterior).

## PRECIOS E INDICADORES DE GANANCIAS POR MARCA

GASOLINA REGULAR, PREMIUM Y DIÉSEL

DEL 23 AL 29 DE SEPTIEMBRE DE 2024, NACIONAL (PESOS/LT)



Fuente: Valores estimados por la SENER con información de la CRE y el SAT.

Notas: Marcas más representativas;

Excluye zonas fronterizas con estímulo fiscal.

El indicador de ganancia de las compañías importadoras

incluye el margen al mayoreo.

Incluye descuentos en TAR.





# QUIÉN ES QUIÉN EN LOS PRECIOS DE LA GASOLINA

ESTACIONES DE SERVICIO CON INDICADORES DE GANANCIA  
**MÁS ALTOS DE GASOLINA REGULAR EN LAS 8 REGIONES**  
 Precios vigentes en el país del 23 al 29 de septiembre de 2024

MARCA	REGIÓN	ENTIDAD	MUNICIPIO	DOMICILIO	PRECIO TAR	PRECIO PÚBLICO PROMEDIO	INDICADOR GANANCIA
<b>CHEVRON</b>	NOROESTE	BAJA CALIFORNIA SUR	LA PAZ	SANTA ROSA #308	\$22.64	\$26.40	\$3.18
<b>PEMEX</b>	NORESTE	NUEVO LEÓN	SAN PEDRO GARZA GARCÍA	CALLE RÍO TAMAZUCHALE #301	\$22.01	\$26.36	\$3.69
<b>PEMEX</b>	SURESTE	QUINTANA ROO	CANCÚN	BOULEVARD KUKULCÁN MZ. 53 KM 14+976 LAGUNA NICHUPTÉ	\$22.07	\$25.89	\$2.95
<b>MOBIL</b>	OCCIDENTE	MICHOACÁN	MORELIA	PERIFÉRICO INDEPENDENCIA #3503	\$20.51	\$25.79	\$4.46
<b>PEMEX</b>	SUR	OAXACA	SANTA CATARINA JUQUILA	CAMINO A SOLA DE VEGA KM 0.001	\$22.80	\$25.61	\$2.16
<b>REDPETROIL</b>	NORTE	DURANGO	RODEO	CARRETERA PANAMERICANA KM 158+800	\$22.46	\$25.30	\$2.21
<b>GO GAS</b>	CENTRO	ESTADO DE MÉXICO	HUIXQUILUCAN	BOULEVARD PASEO DE INTERLOMAS #15 MZ. II LT. 2	\$22.35	\$25.29	\$2.47
<b>FERCHEGAS</b>	GOLFO	VERACRUZ	EMILIANO ZAPATA	AUTOPISTA XALAPA - VERACRUZ KM 21+800	\$22.44	\$24.69	\$1.85

**CHEVRON**  
ESTACIÓN DE SERVICIOS TAMARINDOS, SA DE CV

LA PAZ  
BAJA CALIFORNIA SUR

---

\$26.40

por litro

---

Fuente: Valores estimados por la SENER con información de la CRE y el SAT. El precio al público es un promedio de los precios registrados durante el periodo de referencia.  
 Notas: Excluye zonas fronterizas con estímulo fiscal. Incluye descuentos en TAR.

Regiones consideradas en la Política Pública de Almacenamiento Mínimo de Petrolíferos:  
 Noroeste: Baja California, Baja California Sur, Sonora, Sinaloa y Nayarit.  
 Norte: Chihuahua y Durango.  
 Noreste: Coahuila, Nuevo León, Tamaulipas y San Luis Potosí.  
 Occidente: Zacatecas, Aguascalientes, Jalisco, Guanajuato, Michoacán y Colima.  
 Centro: Querétaro, Hidalgo, Tlaxcala, Puebla, Morelos, Estado de México y CDMX.  
 Golfo: Veracruz y Tabasco.  
 Sur: Guerrero, Oaxaca y Chiapas.  
 Sureste: Campeche, Yucatán y Quintana Roo.






# QUIÉN ES QUIÉN EN LOS PRECIOS DE LA GASOLINA

ESTACIONES DE SERVICIO CON INDICADORES DE GANANCIA  
**MÁS BAJOS DE GASOLINA REGULAR EN LAS 8 REGIONES**  
 Precios vigentes en el país del 23 al 29 de septiembre de 2024

MARCA	REGIÓN	ENTIDAD	MUNICIPIO	DOMICILIO	PRECIO TAR	PRECIO PÚBLICO PROMEDIO	INDICADOR GANANCIA
SHELL 	CENTRO	PUEBLA	PUEBLA	DIAGONAL DEFENSORES DE LA REPÚBLICA #1051 LOCAL 1 Y 2	\$21.04	\$22.13	\$0.87
PEMEX 	GOLFO	VERACRUZ	MINATITLÁN	BOULEVARD INSTITUTOS TECNOLÓGICOS #2902	\$21.80	\$22.33	\$0.40
DYNAMI 	NORESTE	COAHUILA	SALTILLO	PRESIDENTE CÁRDENAS #824	\$21.79	\$22.57	\$0.61
PEMEX 	SURESTE	YUCATÁN	MÉRIDA	ANILLO PERIFÉRICO TABLAJE CATASTRAL #11219	\$22.07	\$22.76	\$0.54
PEMEX 	OCCIDENTE	MICHOACÁN	LÁZARO CÁRDENAS	AUTOPISTA SIGLO XXI KM 310 LOTE 30	\$22.58	\$23.12	\$0.40
DIESELMAX 	NOROESTE	SINALOA	CULIACÁN	CARRETERA AL DORADO #2710 PONIENTE	\$22.50	\$23.19	\$0.49
SERVIFÁCIL 	SUR	CHIAPAS	TUXTLA GUTIÉRREZ	LIBRAMIENTO NORTE ORIENTE #260	\$22.29	\$23.21	\$0.74
WINDSTAR 	NORTE	CHIHUAHUA	CUAUHTÉMOC	NUEVA ESPAÑA #605	\$22.63	\$23.28	\$0.50




**SHELL**  
 ESTACIÓN LA DIAGONAL,  
 SA DE CV

PUEBLA  
 PUEBLA

---

**\$22.13**  
 por litro



Fuente: Valores estimados por la SENER con información de la CRE y el SAT. El precio al público es un promedio de los precios registrados durante el periodo de referencia.  
 Notas: Excluye zonas fronterizas con estímulo fiscal. Incluye descuentos en TAR.

Regiones consideradas en la Política Pública de Almacenamiento Mínimo de Petrolíferos:  
 Noroeste: Baja California, Baja California Sur, Sonora, Sinaloa y Nayarit.  
 Norte: Chihuahua y Durango.  
 Noreste: Coahuila, Nuevo León, Tamaulipas y San Luis Potosí.  
 Occidente: Zacatecas, Aguascalientes, Jalisco, Guanajuato, Michoacán y Colima.  
 Centro: Querétaro, Hidalgo, Tlaxcala, Puebla, Morelos, Estado de México y CDMX.  
 Golfo: Veracruz y Tabasco.  
 Sur: Guerrero, Oaxaca y Chiapas.  
 Sureste: Campeche, Yucatán y Quintana Roo.





# QUIÉN ES QUIÉN EN LOS PRECIOS DE LA GASOLINA

ESTACIONES DE SERVICIO CON INDICADORES DE GANANCIA  
**MÁS ALTOS DE GASOLINA PREMIUM EN LAS 8 REGIONES**  
 Precios vigentes en el país del 23 al 29 de septiembre de 2024

MARCA	REGIÓN	ENTIDAD	MUNICIPIO	DOMICILIO	PRECIO TAR	PRECIO PÚBLICO PROMEDIO	INDICADOR GANANCIA
ARCO	NOROESTE	SONORA	HERMOSILLO	BOULEVARD PASEO DEL CANAL SUR AL ESTE FRACCIONAMIENTO MONTECARLO	\$23.15	\$27.69	\$3.85
PEMEX	NORESTE	NUEVO LEÓN	SAN PEDRO GARZA GARCÍA	CALLE RÍO TAMAZUCHALE #301	\$22.80	\$27.33	\$3.85
SHELL	OCCIDENTE	GUANAJUATO	SAN MIGUEL DE ALLENDE	CARRETERA SAN MIGUEL DE ALLENDE - CELAYA #29	\$22.99	\$27.29	\$3.58
BP	CENTRO	ESTADO DE MÉXICO	ATIZAPÁN DE ZARAGOZA	CARRETERA LAGO DE GUADALUPE MZ. 128 LT. 25	\$22.73	\$26.79	\$4.48
PEMEX	SURESTE	QUINTANA ROO	CANCÚN	BOULEVARD KUKULCÁN MZ. 53 KM 14+976 LAGUNA NICHUPTÉ	\$22.16	\$26.78	\$3.64
PEMEX	SUR	OAXACA	SANTA MARÍA HUATULCO	BOULEVARD CHAHUÉ LOTE 23-A MZ. 2	\$22.33	\$26.29	\$4.26
CARVEL	NORTE	CHIHUAHUA	CHIHUAHUA	AVENIDA ALEJANDRO DUMAS #15100	\$23.02	\$25.99	\$2.48
PEMEX	GOLFO	VERACRUZ	AGUA DULCE	CARRETERA VILLAHERMOSA - COATZACOALCOS KM 38750	\$21.95	\$25.68	\$3.11

ARCO

SERVICIOS DEL RÍO, SA DE CV

HERMOSILLO  
SONORA

---

\$27.69

por litro

Fuente: Valores estimados por la SENER con información de la CRE y el SAT. El precio al público es un promedio de los precios registrados durante el periodo de referencia.  
 Notas: Excluye zonas fronterizas con estímulo fiscal. Incluye descuentos en TAR.

Regiones consideradas en la Política Pública de Almacenamiento Mínimo de Petrolíferos:  
 Noroeste: Baja California, Baja California Sur, Sonora, Sinaloa y Nayarit.  
 Norte: Chihuahua y Durango.  
 Noreste: Coahuila, Nuevo León, Tamaulipas y San Luis Potosí.  
 Occidente: Zacatecas, Aguascalientes, Jalisco, Guanajuato, Michoacán y Colima.  
 Centro: Querétaro, Hidalgo, Tlaxcala, Puebla, Morelos, Estado de México y CDMX.  
 Golfo: Veracruz y Tabasco.  
 Sur: Guerrero, Oaxaca y Chiapas.  
 Sureste: Campeche, Yucatán y Quintana Roo.





# QUIÉN ES QUIÉN EN LOS PRECIOS DE LA GASOLINA

ESTACIONES DE SERVICIO CON INDICADORES DE GANANCIA  
**MÁS BAJOS DE GASOLINA PREMIUM EN LAS 8 REGIONES**  
 Precios vigentes en el país del 23 al 29 de septiembre de 2024

MARCA	REGIÓN	ENTIDAD	MUNICIPIO	DOMICILIO	PRECIO TAR	PRECIO PÚBLICO PROMEDIO	INDICADOR GANANCIA
<b>G500</b>	GOLFO	TABASCO	TEAPA	AVENIDA CARLOS RAMOS #276	\$22.25	\$23.02	\$0.51
<b>BP</b>	CENTRO	QUERÉTARO	QUERÉTARO	AVENIDA CERRO DEL SOMBRERETE #1042	\$22.93	\$23.02	\$0.89
<b>PEMEX</b>	SURESTE	YUCATÁN	MÉRIDA	PERIFÉRICO SUR TABLAJE #18108	\$22.16	\$23.28	\$0.90
<b>EL QUIJAY</b>	OCCIDENTE	GUANAJUATO	SAN LUIS DE LA PAZ	KM 2.9 CARRETERA SAN LUIS DE LA PAZ - DOLORES	\$22.93	\$23.56	\$0.44
<b>PEMEX</b>	SUR	CHIAPAS	TUXTLA GUTIÉRREZ	LIBRAMIENTO NORTE PONIENTE #3245	\$22.34	\$23.60	\$1.03
<b>PEMEX</b>	NOROESTE	NAYARIT	TEPIC	AVENIDA JACARANDAS #417	\$23.37	\$23.90	\$0.40
<b>EUSTOIL</b>	NORTE	DURANGO	DURANGO	AVENIDA 20 DE NOVIEMBRE #1155 ORIENTE	\$23.11	\$24.01	\$0.72
<b>DYNAMI</b>	NORESTE	COAHUILA	SALTILLO	CALLE ALLENDE NORTE #1440	\$22.63	\$24.40	\$1.46

**G500**  
SIN FINAL, SA DE CV

---

**TEAPA**  
**TABASCO**

---

**\$23.02**  
por litro

---

Fuente: Valores estimados por la SENER con información de la CRE y el SAT. El precio al público es un promedio de los precios registrados durante el periodo de referencia.  
 Notas: Excluye zonas fronterizas con estímulo fiscal. Incluye descuentos en TAR.

Regiones consideradas en la Política Pública de Almacenamiento Mínimo de Petrolíferos:  
 Noroeste: Baja California, Baja California Sur, Sonora, Sinaloa y Nayarit.  
 Norte: Chihuahua y Durango.  
 Noreste: Coahuila, Nuevo León, Tamaulipas y San Luis Potosí.  
 Occidente: Zacatecas, Aguascalientes, Jalisco, Guanajuato, Michoacán y Colima.  
 Centro: Querétaro, Hidalgo, Tlaxcala, Puebla, Morelos, Estado de México y CDMX.  
 Golfo: Veracruz y Tabasco.  
 Sur: Guerrero, Oaxaca y Chiapas.  
 Sureste: Campeche, Yucatán y Quintana Roo.







# QUIÉN ES QUIÉN EN LOS PRECIOS DE LA GASOLINA

ESTACIONES DE SERVICIO CON INDICADORES DE GANANCIA **MÁS ALTOS DE DIÉSEL EN LAS 8 REGIONES**

Precios vigentes en el país del 23 al 29 de septiembre de 2024

MARCA	REGIÓN	ENTIDAD	MUNICIPIO	DOMICILIO	PRECIO TAR	PRECIO PÚBLICO PROMEDIO	INDICADOR GANANCIA
LAGAS	SURESTE	QUINTANA ROO	CANCÚN	AVENIDA ANDRÉS QUINTANA ROO MZ. 1 LT. 4 SMZ. 50	\$23.32	\$27.48	\$4.61
GASTOP	NOROESTE	SONORA	GUAYMAS	BOULEVARD DE LOS EUCALIPTOS S/N	\$24.14	\$27.21	\$2.59
G500	SUR	OAXACA	SANTA MARÍA TONAMECA	CARRETERA FEDERAL COSTERA DEL PACÍFICO TRAMO PUERTO ESCONDIDO-POCHUTLA KM 201 #2	\$23.57	\$27.19	\$2.87
PEMEX	NORESTE	NUEVO LEÓN	MONTERREY	VICENTE GUERRERO NORTE #2800	\$22.91	\$26.90	\$3.37
AKRON	OCCIDENTE	JALISCO	ZAPOPAN	AVENIDA PATRIA #574	\$23.94	\$26.79	\$2.39
PEMEX	GOLFO	VERACRUZ	BANDERILLA	BOULEVARD XALAPA - BANDERILLA #48	\$23.69	\$26.69	\$2.53
PEMEX	NORTE	DURANGO	DURANGO	BOULEVARD FRANCISCO VILLA #4512	\$24.16	\$26.59	\$2.03
BP	CENTRO	PUEBLA	PUEBLA	BOULEVARD ESTEBAN DE ANTUÑANO #161	\$23.76	\$25.99	\$3.37

**LAGAS**  
SERVICIO RIMATOVE,  
SA DE CV

CANCÚN  
QUINTANA ROO

---

**\$27.48**

por litro

Fuente: Valores estimados por la SENER con información de la CRE y el SAT. El precio al público es un promedio de los precios registrados durante el periodo de referencia.  
Notas: Excluye zonas fronterizas con estímulo fiscal. Incluye descuentos en TAR.

Regiones consideradas en la Política Pública de Almacenamiento Mínimo de Petrolíferos:  
Noroeste: Baja California, Baja California Sur, Sonora, Sinaloa y Nayarit.  
Norte: Chihuahua y Durango.  
Noreste: Coahuila, Nuevo León, Tamaulipas y San Luis Potosí.  
Occidente: Zacatecas, Aguascalientes, Jalisco, Guanajuato, Michoacán y Colima.  
Centro: Querétaro, Hidalgo, Tlaxcala, Puebla, Morelos, Estado de México y CDMX.  
Golfo: Veracruz y Tabasco.  
Sur: Guerrero, Oaxaca y Chiapas.  
Sureste: Campeche, Yucatán y Quintana Roo.





# QUIÉN ES QUIÉN EN LOS PRECIOS DE LA GASOLINA

ESTACIONES DE SERVICIO  
 CON INDICADORES DE GANANCIA  
**MÁS BAJOS DE DIÉSEL EN LAS 8 REGIONES**  
 Precios vigentes en el país del 23 al 29 de septiembre de 2024

MARCA	REGIÓN	ENTIDAD	MUNICIPIO	DOMICILIO	PRECIO TAR	PRECIO PÚBLICO PROMEDIO	INDICADOR GANANCIA
PEMEX	CENTRO	CIUDAD DE MÉXICO	IZTAPALAPA	CALZADA IGNACIO ZARAGOZA #2583	\$23.06	\$23.62	\$0.42
VALERO	GOLFO	VERACRUZ	MEDELLÍN DE BRAVO	KM 4+200 LIBRAMIENTO PASO DEL TORO - SANTA FE #7	\$23.16	\$23.89	\$0.55
PEMEX	NORTE	CHIHUAHUA	BUENAVENTURA	AVENIDA JUÁREZ S/N	\$23.18	\$24.21	\$0.58
GULF	OCCIDENTE	GUANAJUATO	LEÓN	BOULEVARD HIDALGO #7608	\$24.05	\$24.64	\$0.45
PEMEX	NORESTE	SAN LUIS POTOSÍ	SAN LUIS POTOSÍ	AVENIDA INDUSTRIAS #3005	\$23.81	\$24.73	\$0.73
REPSOL	SUR	OAXACA	SAN JUAN BAUTISTA TUXTEPEC	BOULEVARD PLAN DE TUXTEPEC #1	\$23.55	\$24.82	\$0.96
PEMEX	SURESTE	YUCATÁN	UMÁN	CALLE 16-A #87	\$23.32	\$24.89	\$1.30
DAKA GAS	NOROESTE	SINALOA	CULIACÁN	BOULEVARD JOSÉ LIMÓN #3630 NORTE	\$24.00	\$24.95	\$0.76



**PEMEX**  
 ESTACIÓN DE SERVICIO Y  
 GASOLINERÍA IGNACIO  
 ZARAGOZA, SA DE CV

IZTAPALAPA  
 CIUDAD DE MÉXICO

**\$23.62**  
 por litro



Fuente: Valores estimados por la SENER con información de la CRE y el SAT. El precio al público es un promedio de los precios registrados durante el periodo de referencia.  
 Notas: Excluye zonas fronterizas con estímulo fiscal. Incluye descuentos en TAR.

Regiones consideradas en la Política Pública de Almacenamiento Mínimo de Petrolíferos:  
 Noroeste: Baja California, Baja California Sur, Sonora, Sinaloa y Nayarit.  
 Norte: Chihuahua y Durango.  
 Noreste: Coahuila, Nuevo León, Tamaulipas y San Luis Potosí.  
 Occidente: Zacatecas, Aguascalientes, Jalisco, Guanajuato, Michoacán y Colima.  
 Centro: Querétaro, Hidalgo, Tlaxcala, Puebla, Morelos, Estado de México y CDMX.  
 Golfo: Veracruz y Tabasco.  
 Sur: Guerrero, Oaxaca y Chiapas.  
 Sureste: Campeche, Yucatán y Quintana Roo.





# COMBUSTIBLES

## ACCIONES DE VERIFICACIÓN

Precios vigentes en el país del 23 de septiembre al 03 de octubre de 2024

CONCEPTO	TOTALES
DENUNCIAS ATENDIDAS	268
VERIFICACIONES Y/O VISITAS DE CONSTATACIÓN	118
GASOLINERAS QUE SE NEGARON A SER VERIFICADAS	0
GASOLINERAS VERIFICADAS CON IRREGULARIDADES EN DAR LITROS DE A LITRO	7
GASOLINERAS VERIFICADAS Y/O VISITADAS SIN IRREGULARIDADES	83
MANGUERAS / BOMBAS INMOVILIZADAS POR NO DAR LITROS DE A LITRO	22





# COMBUSTIBLES

## ACCIONES DE VERIFICACIÓN

### Verificaciones

POR ERROR MÁXIMO TOLERADO (EMT)

**PEORES ESTACIONES DE SERVICIO EN LITROS DE A LITRO**

Verificaciones del 27 de septiembre al 03 de octubre de 2024

RAZÓN SOCIAL	MUNICIPIO	ENTIDAD	DOMICILIO	MANGUERAS / BOMBAS INMOVILIZADAS POR EMT	ML* FALTANTES POR CADA 20 LTS. DE COMBUSTIBLE	ML. FALTANTES POR LITRO [%]**	ML. SOBRANTES POR 20 LTS. DE COMBUSTIBLE
PROMOCIÓN SERVICIOS Y VENTA DE COMBUSTIBLES TEPOTZOTLÁN, SA DE CV	TEPOTZOTLÁN	ESTADO DE MÉXICO	LIBRAMIENTO SUR #40 CAPULA 54600	14	735.05	3.68	0.00
GRUPO INMOBILIARIO HS, SA DE CV	NEXTLALPAN	ESTADO DE MÉXICO	CARRETERA XALTOCAN - OJO DE AGUA #316 PUEBLO DE XALTOCAN 55790	2	734.50	3.67	0.00
LUNA GAS, SA DE CV	CUAUTILÁN	ESTADO DE MÉXICO	CARRETERA CUAUTILÁN - MELCHOR OCAMPO MZ. 60 LT. 3 #5 EL TECOJOTE 54810	1	665.80	3.33	0.00





# COMBUSTIBLES

## ACCIONES DE VERIFICACIÓN

### Verificaciones

POR ERROR MÁXIMO TOLERADO (EMT)

**GASOLINERAS VERIFICADAS, CON IRREGULARIDADES EN EL DESPACHO LITROS DE A LITRO**

Verificaciones del 27 de septiembre al 03 de octubre de 2024

RAZÓN SOCIAL	MUNICIPIO	ENTIDAD	DOMICILIO	MANGUERAS / BOMBAS INMOVILIZADAS POR EMT	ML* FALTANTES POR CADA 20 LTS. DE COMBUSTIBLE	ML. FALTANTES POR LITRO [%]**	ML. SOBRANTES POR 20 LTS. DE COMBUSTIBLE
SERVICIO SEIS GIAR, SA DE CV	AZCAPOTZALCO	CIUDAD DE MÉXICO	CALLE ZARAGOZA #8 S/C 2000	2	182.68	0.91	0.00
SERVICIO AUTOMOTRÍZ INSURGENTES, SA DE CV	BENITO JUÁREZ	CIUDAD DE MÉXICO	AVENIDA INSURGENTES SUR #1428 DEL VALLE 3100	1	175.00	0.88	0.00
ESTACIÓN DE SERVICIO RAJM, SA DE CV	TECÁMAC	ESTADO DE MÉXICO	CARRETERA A TONANITLA S/N SANTA CRUZ 55740	1	130.16	0.65	0.00
SOCIEDAD COOPERATIVA EJIDAL DE SAN PEDRO ZACATENCO	GUSTAVO A. MADERO	CIUDAD DE MÉXICO	AVENIDA TICOMÁN #480 SAN PEDRO ZACATENCO 7360	1	100.04	0.50	0.00

