



# Economía

Secretaría de Economía

# Profeco

Procuraduría Federal  
del Consumidor

# Quién es Quién en los Precios


---

## En los Precios de la Gasolina

3 de febrero de 2025



**2025**  
Año de  
La Mujer  
Indígena



# QUIÉN ES QUIÉN, EN LOS PRECIOS DE LA GASOLINA

PRECIOS VIGENTES EN EL PAÍS DEL  
20 AL 26 DE ENERO DE 2025



**2025**  
Año de  
La Mujer  
Indígena

# PRECIOS PROMEDIO DIARIOS

GASOLINA REGULAR, PREMIUM, DIÉSEL Y MEZCLA MEXICANA  
 FEBRERO 2020 A ENERO 2025, NACIONAL (PESOS/LT)



## Economía

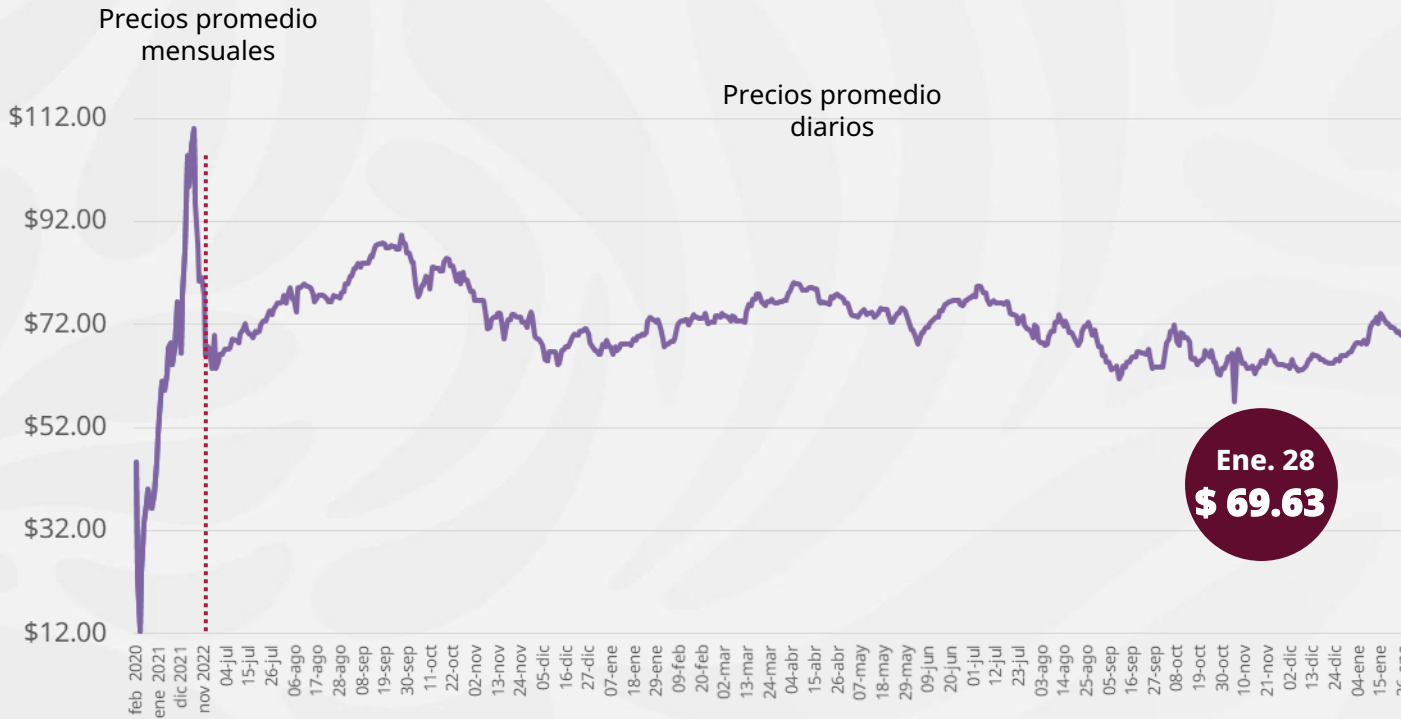
Secretaría de Economía

## Profeco

Procuraduría Federal  
 del Consumidor



### MEZCLA MEXICANA Dólares por barril



**\$ 24.28**  
 por litro

**REGULAR**

**SUBSIDIO IEPS -13.1%**

**\$ 25.74**  
 por litro

**PREMIUM**

**SUBSIDIO IEPS 0%**

**\$ 26.15**  
 por litro

**DIÉSEL**

**SUBSIDIO IEPS -16.7%**



**2025**  
 Año de  
 La Mujer  
 Indígena

Fuente: Elaboración de la Profeco con información de la CRE, precios comerciales de gasolina y diésel por estación de servicio (excluye zonas fronterizas con estímulo fiscal) y el Banco de México; precio de la mezcla mexicana de petróleo (para los días donde no se publicó información se calculó el precio con base en los datos del día inmediato anterior y posterior).

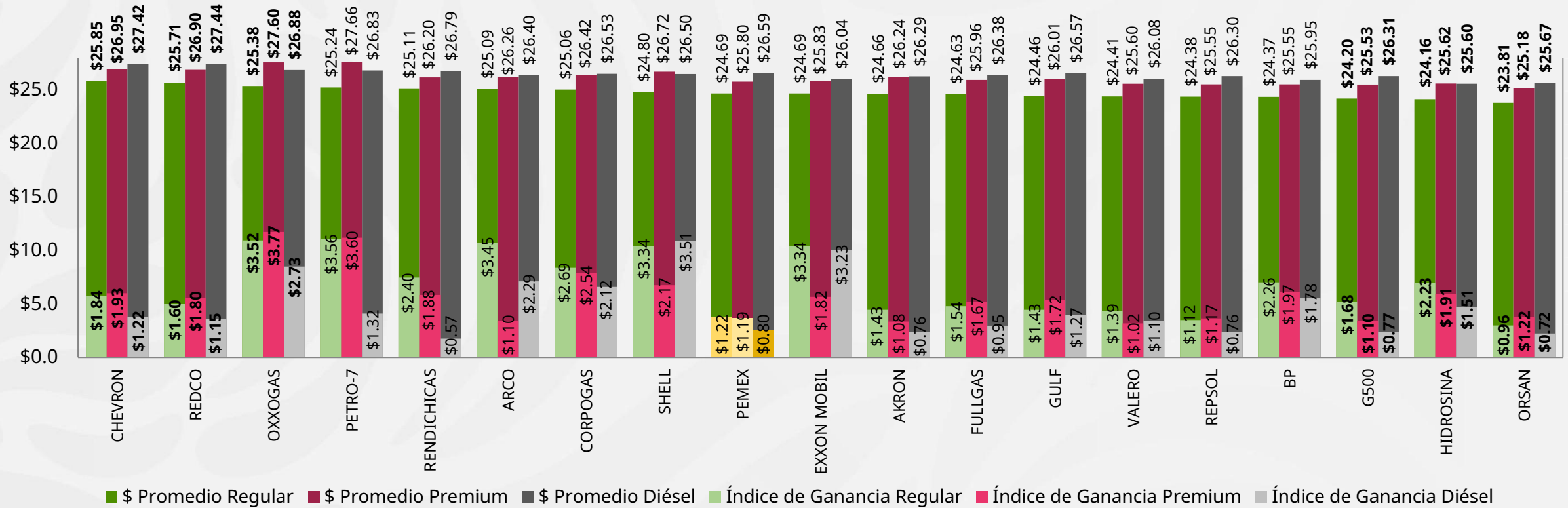
# PRECIOS E INDICADORES DE GANANCIAS POR MARCA

GASOLINA REGULAR, PREMIUM Y DIÉSEL  
DEL 20 AL 26 DE ENERO DE 2025, NACIONAL (PESOS/LT)



**Economía**  
Secretaría de Economía

**Profeco**  
Procuraduría Federal  
del Consumidor



**2025**  
Año de  
**La Mujer Indígena**

Fuente: Valores estimados por la SENER con información de la CRE y el SAT.  
Notas: Marcas más representativas;  
Excluye zonas fronterizas con estímulo fiscal.  
El indicador de ganancia de las compañías importadoras incluye el margen al mayoreo.  
Incluye descuentos en TAR.

# Quién es Quién Combustibles



ESTACIONES DE SERVICIO  
CON INDICADORES DE GANANCIA  
**MÁS ALTOS DE GASOLINA REGULAR EN LAS 8 REGIONES**  
Precios vigentes en el país del 20 al 26 de enero de 2025



**Economía**  
Secretaría de Economía

**Profeco**  
Procuraduría Federal  
del Consumidor



MARCA	REGIÓN	ENTIDAD	MUNICIPIO	DOMICILIO	PRECIO TAR	PRECIO PÚBLICO PROMEDIO	INDICADOR GANANCIA
PEMEX	NOROESTE	NAYARIT	TEPIC	CARRETERA LA CRUZ PUNTA DE MITA PONIENTE #78	<b>\$24.16</b>	<b>\$27.34</b>	<b>\$2.53</b>
PEMEX	OCCIDENTE	JALISCO	PUERTO VALLARTA	AVENIDA MÉXICO #139	<b>\$22.70</b>	<b>\$27.31</b>	<b>\$3.64</b>
PETRO 7 SEVEN	NORESTE	NUEVO LEÓN	MONTERREY	LÁZARO CÁRDENAS #2475	<b>\$21.96</b>	<b>\$26.49</b>	<b>\$5.16</b>
PEMEX	NORTE	DURANGO	TLAHUALILO	CARRETERA GREGORIO GARCÍA - TLAHUALILO KM 43.53	<b>\$23.57</b>	<b>\$26.12</b>	<b>\$2.08</b>
OXXO GAS	SURESTE	QUINTANA ROO	SOLIDARIDAD	AVENIDA 30, ENTRE CALLE 38 Y 40 NORTE, MANZANA 108, LOTES 14,15 Y 16	<b>\$22.46</b>	<b>\$25.99</b>	<b>\$3.92</b>
PEMEX	SUR	OAXACA	OAXACA DE JUÁREZ	AVENIDA PERIFÉRICO #3412 ESQUINA CALLE RAMÓN LÓPEZ VELARDE	<b>\$23.40</b>	<b>\$25.94</b>	<b>\$2.13</b>
BP	CENTRO	QUERÉTARO	EL MARQUÉS	CARRETERA A LOS CUES KM 1.700	<b>\$23.35</b>	<b>\$25.67</b>	<b>\$3.25</b>
G500	GOLFO	TABASCO	HUIMANGUILLO	AVENIDA MIGUEL HIDALGO #318	<b>\$22.75</b>	<b>\$25.62</b>	<b>\$3.63</b>

**Regular**

**PEMEX**  
GRUPO OCTANO, SA DE CV

TEPIC,  
NAYARIT

**\$27.34**

por litro

Regiones consideradas en la Política Pública de Almacenamiento Mínimo de Petrolíferos:  
Noroeste: Baja California, Baja California Sur, Sonora, Sinaloa y Nayarit.  
Norte: Chihuahua y Durango.  
Noreste: Coahuila, Nuevo León, Tamaulipas y San Luis Potosí.  
Occidente: Zacatecas, Aguascalientes, Jalisco, Guanajuato, Michoacán y Colima.  
Centro: Querétaro, Hidalgo, Tlaxcala, Puebla, Morelos, Estado de México y CDMX.  
Golfo: Veracruz y Tabasco.  
Sur: Guerrero, Oaxaca y Chiapas.  
Sureste: Campeche, Yucatán y Quintana Roo.

Fuente: Valores estimados por la SENER con información de la CRE y el SAT.  
El precio al público es un promedio de los precios registrados durante el periodo de referencia.  
Notas: Excluye zonas fronterizas con estímulo fiscal. Incluye descuentos en TAR.



**2025**  
Año de  
La Mujer  
Indígena

# Quién es Quién Combustibles



ESTACIONES DE SERVICIO  
CON INDICADORES DE GANANCIA  
**MÁS BAJOS DE GASOLINA REGULAR EN LAS 8 REGIONES**  
Precios vigentes en el país del 20 al 26 de enero de 2025



**Economía**  
Secretaría de Economía

**Profeco**  
Procuraduría Federal  
del Consumidor



MARCA	REGIÓN	ENTIDAD	MUNICIPIO	DOMICILIO	PRECIO TAR	PRECIO PÚBLICO PROMEDIO	INDICADOR GANANCIA
<b>SHELL</b>	CENTRO	PUEBLA	PUEBLA	DIAGONAL DEFENSORES DE LA REPÚBLICA #1051 LOCAL 1 Y LOCAL 2	<b>\$20.37</b>	<b>\$22.29</b>	<b>\$1.60</b>
<b>SERVIFÁCIL</b>	GOLFO	VERACRUZ	COSOLEACAQUE	CARRETERA ESTATAL MINATITLÁN #1 FRACCIONAMIENTO PARCELA 6 Z-1	<b>\$22.31</b>	<b>\$22.39</b>	<b>\$1.33</b>
<b>PEMEX</b>	NORESTE	NUEVO LEÓN	GUADALUPE	AVENIDA ADOLFO LÓPEZ MATEOS #1002 A	<b>\$21.66</b>	<b>\$22.69</b>	<b>\$0.80</b>
<b>PEMEX</b>	OCCIDENTE	JALISCO	TONALÁ	AVENIDA TONALÁ #1901	<b>\$22.55</b>	<b>\$23.38</b>	<b>\$0.65</b>
<b>G500</b>	SURESTE	YUCATÁN	MÉRIDA	TABLAJE CATASTRAL #45963	<b>\$22.46</b>	<b>\$23.39</b>	<b>\$0.74</b>
<b>PEMEX</b>	SUR	CHIAPAS	CHIAPA DE CORZO	CARRETERA TUXTLA GUTIÉRREZ-CD. CUAUHTÉMOC RAMAL LA ANGOSTURA KM 1+250	<b>\$22.97</b>	<b>\$23.80</b>	<b>\$0.66</b>
<b>PEMEX</b>	NOROESTE	BAJA CALIFORNIA SUR	LA PAZ	CARRETERA AL SUR #240	<b>\$23.32</b>	<b>\$23.99</b>	<b>\$0.50</b>
<b>OXXO GAS</b>	NORTE	CHIHUAHUA	CHIHUAHUA	BODEGAS MARCADAS CON #1234 AVENIDA HOMERO 3101	<b>\$23.53</b>	<b>\$23.99</b>	<b>\$1.69</b>

**Regular**

**SHELL**  
ESTACIÓN LA DIAGONAL,  
SA DE CV

PUEBLA,  
PUEBLA

**\$22.29**

por litro

Regiones consideradas en la Política Pública de Almacenamiento Mínimo de Petrolíferos:  
Noroeste: Baja California, Baja California Sur, Sonora, Sinaloa y Nayarit.  
Norte: Chihuahua y Durango.  
Noreste: Coahuila, Nuevo León, Tamaulipas y San Luis Potosí.  
Occidente: Zacatecas, Aguascalientes, Jalisco, Guanajuato, Michoacán y Colima.  
Centro: Querétaro, Hidalgo, Tlaxcala, Puebla, Morelos, Estado de México y CDMX.  
Golfo: Veracruz y Tabasco.  
Sur: Guerrero, Oaxaca y Chiapas.  
Sureste: Campeche, Yucatán y Quintana Roo.

Fuente: Valores estimados por la SENER con información de la CRE y el SAT.  
El precio al público es un promedio de los precios registrados durante el periodo de referencia.  
Notas: Excluye zonas fronterizas con estímulo fiscal. Incluye descuentos en TAR.



**2025**  
Año de  
La Mujer  
Indígena

# Quién es Quién Combustibles



ESTACIONES DE SERVICIO  
CON INDICADORES DE GANANCIA  
**MÁS ALTOS DE GASOLINA PREMIUM EN LAS 8 REGIONES**  
Precios vigentes en el país del 20 al 26 de enero de 2025



**Economía**  
Secretaría de Economía

**Profeco**  
Procuraduría Federal  
del Consumidor



MARCA	REGIÓN	ENTIDAD	MUNICIPIO	DOMICILIO	PRECIO TAR	PRECIO PÚBLICO PROMEDIO	INDICADOR GANANCIA
OXXO GAS	NORESTE	NUEVO LEÓN	APODACA	RÍO PILÓN #612	<b>\$24.23</b>	<b>\$27.89</b>	<b>\$4.25</b>
OXXO GAS	OCIDENTE	GUANAJUATO	LEÓN	MARIANO ESCOBEDO #4804	<b>\$24.45</b>	<b>\$27.49</b>	<b>\$3.62</b>
MASTERFUEL	NOROESTE	SONORA	HERMOSILLO	AVENIDA PASEO RÍO SONORA NORTE S/N	<b>\$24.65</b>	<b>\$27.20</b>	<b>\$2.14</b>
OXXO GAS	SURESTE	QUINTANA ROO	SOLIDARIDAD	AVENIDA 45, ENTRE CALLE 16 Y 18 NORTE, MANZANA 108, LOTE 1	<b>\$23.36</b>	<b>\$26.99</b>	<b>\$4.04</b>
GO GAS	CENTRO	ESTADO DE MÉXICO	TLALNEPANTLA DE BAZ	AUTOPISTA MÉXICO QUERÉTARO #1 BIS FRACCIONAMIENTO LAS MARGARITAS	<b>\$24.39</b>	<b>\$26.99</b>	<b>\$2.99</b>
1	NORTE	DURANGO	GÓMEZ PALACIO	AVENIDA MINA #1700 NORTE	<b>\$24.47</b>	<b>\$26.99</b>	<b>\$2.54</b>
G500	SUR	GUERRERO	SAN LUIS ACATLÁN	KM 1 DE LA CARRETERA SAN LUIS ACATLÁN-MARQUELIA #35	<b>\$24.34</b>	<b>\$26.99</b>	<b>\$2.04</b>
PEMEX	GOLFO	TABASCO	HUIMANGUILLO	CARRETERA FED.185 HUIMANGUILLO V. CHONTALPA	<b>\$23.33</b>	<b>\$26.85</b>	<b>\$2.89</b>

**Premium**

**OXXO GAS**  
GAS NUEVO MILENIO,  
SA DE CV

APODACA,  
NUEVO LEÓN

**\$27.89**  
por litro

Regiones consideradas en la Política Pública de Almacenamiento Mínimo de Petrolíferos:  
Noroeste: Baja California, Baja California Sur, Sonora, Sinaloa y Nayarit.  
Norte: Chihuahua y Durango.  
Noreste: Coahuila, Nuevo León, Tamaulipas y San Luis Potosí.  
Occidente: Zacatecas, Aguascalientes, Jalisco, Guanajuato, Michoacán y Colima.  
Centro: Querétaro, Hidalgo, Tlaxcala, Puebla, Morelos, Estado de México y CDMX.  
Golfo: Veracruz y Tabasco.  
Sur: Guerrero, Oaxaca y Chiapas.  
Sureste: Campeche, Yucatán y Quintana Roo.

Fuente: Valores estimados por la SENER con información de la CRE y el SAT.  
El precio al público es un promedio de los precios registrados durante el periodo de referencia.  
Notas: Excluye zonas fronterizas con estímulo fiscal. Incluye descuentos en TAR.



**2025**  
Año de  
La Mujer  
Indígena

# Quién es Quién Combustibles



ESTACIONES DE SERVICIO  
CON INDICADORES DE GANANCIA  
**MÁS BAJOS DE GASOLINA PREMIUM EN LAS 8 REGIONES**  
Precios vigentes en el país del 20 al 26 de enero de 2025



**Economía**  
Secretaría de Economía

**Profeco**  
Procuraduría Federal  
del Consumidor



MARCA	REGIÓN	ENTIDAD	MUNICIPIO	DOMICILIO	PRECIO TAR	PRECIO PÚBLICO PROMEDIO	INDICADOR GANANCIA
<b>HIDROSINA</b>	GOLFO	TABASCO	COMALCALCO	BOULEVARD ADOLFO LÓPEZ MATEOS #102	<b>\$23.78</b>	<b>\$23.89</b>	<b>\$0.81</b>
<b>PEMEX</b>	NORESTE	TAMAULIPAS	ALTAMIRA	AVENIDA DE LA INDUSTRIA #15551	<b>\$23.21</b>	<b>\$24.03</b>	<b>\$0.64</b>
<b>GULF</b>	SURESTE	YUCATÁN	MÉRIDA	CALLE 59-A #529-B	<b>\$23.36</b>	<b>\$24.13</b>	<b>\$0.60</b>
<b>HIDROSINA</b>	CENTRO	HIDALGO	PACHUCA DE SOTO	BOULEVARD LUIS DONALDO COLOSIO #2003	<b>\$24.18</b>	<b>\$24.29</b>	<b>\$0.91</b>
<b>HIDROSINA</b>	OCCIDENTE	GUANAJUATO	SALAMANCA	AVENIDA OBREGÓN SUR CRUZ C/DOMINGO LIZARDE #704	<b>\$24.48</b>	<b>\$24.52</b>	<b>\$0.82</b>
<b>PEMEX</b>	SUR	CHIAPAS	TUXTLA GUTIÉRREZ	CARRETERA TUXTLA -CHIAPA DE CORZO #3250	<b>\$24.00</b>	<b>\$24.73</b>	<b>\$1.77</b>
<b>COSTCO GAS</b>	NOROESTE	SINALOA	CULIACÁN	BOULEVARD PEDRO INFANTE #2152 PONIENTE	<b>\$24.84</b>	<b>\$24.99</b>	<b>\$0.94</b>
<b>USFUEL</b>	NORTE	CHIHUAHUA	CHIHUAHUA	HEROICO COLEGIO MILITAR ESQUINA AGUSTÍN MELGAR	<b>\$24.77</b>	<b>\$25.58</b>	<b>\$1.48</b>

**Premium**

**HIDROSINA**  
CORPORACIÓN GASOLINERA  
MILLENIUM, SA DE CV

COMALCALCO,  
TABASCO

**\$23.89**

por litro

Regiones consideradas en la Política Pública de Almacenamiento Mínimo de Petrolíferos:  
Noroeste: Baja California, Baja California Sur, Sonora, Sinaloa y Nayarit.  
Norte: Chihuahua y Durango.  
Noreste: Coahuila, Nuevo León, Tamaulipas y San Luis Potosí.  
Occidente: Zacatecas, Aguascalientes, Jalisco, Guanajuato, Michoacán y Colima.  
Centro: Querétaro, Hidalgo, Tlaxcala, Puebla, Morelos, Estado de México y CDMX.  
Golfo: Veracruz y Tabasco.  
Sur: Guerrero, Oaxaca y Chiapas.  
Sureste: Campeche, Yucatán y Quintana Roo.

Fuente: Valores estimados por la SENER con información de la CRE y el SAT.  
El precio al público es un promedio de los precios registrados durante el periodo de referencia.  
Notas: Excluye zonas fronterizas con estímulo fiscal. Incluye descuentos en TAR.



**2025**  
Año de  
**La Mujer  
Indígena**



# Quién es Quién Combustibles



ESTACIONES DE SERVICIO  
CON INDICADORES DE GANANCIA  
**MÁS ALTOS DE DIÉSEL EN LAS 8 REGIONES**  
Precios vigentes en el país del 20 al 26 de enero de 2025



**Economía**  
Secretaría de Economía

**Profeco**  
Procuraduría Federal  
del Consumidor



MARCA	REGIÓN	ENTIDAD	MUNICIPIO	DOMICILIO	PRECIO TAR	PRECIO PÚBLICO PROMEDIO	INDICADOR GANANCIA
PEMEX	OCCIDENTE	JALISCO	PUERTO VALLARTA	AVENIDA MÉXICO #139	<b>\$24.86</b>	<b>\$28.14</b>	<b>\$2.48</b>
PEMEX	NOROESTE	NAYARIT	BAHÍA DE BANDERAS	CARRETERA FEDERAL 200 TEPIC-PUERTO VALLARTA SUR #1142	<b>\$26.49</b>	<b>\$28.09</b>	<b>\$1.17</b>
OXXO GAS	SURESTE	QUINTANA ROO	CANCÚN	CARRETERA MÉRIDA-CANCÚN	<b>\$24.85</b>	<b>\$27.96</b>	<b>\$3.91</b>
PEMEX	GOLFO	TABASCO	HUIMANGUILLO	CARRETERA FED. 185 HUIMANGUILLO V. CHONTALPA	<b>\$24.70</b>	<b>\$27.68</b>	<b>\$2.42</b>
PETRO 7 SEVEN	NORTE	DURANGO	GÓMEZ PALACIO	CALZADA LÁZARO CÁRDENAS #511-A Y REBOLLO ACOSTA	<b>\$25.97</b>	<b>\$27.48</b>	<b>\$2.76</b>
PETRO 7 SEVEN	NORESTE	COAHUILA	TORREÓN	BOULEVARD CONSTITUCIÓN #1765	<b>\$25.97</b>	<b>\$27.48</b>	<b>\$2.76</b>
PEMEX	SUR	OAXACA	OAXACA DE JUÁREZ	PERIFÉRICO S/N	<b>\$25.80</b>	<b>\$27.39</b>	<b>\$1.31</b>
GO GAS	CENTRO	ESTADO DE MÉXICO	NAUCALPAN DE JUÁREZ	CALZADA SAN ESTEBAN #70	<b>\$25.26</b>	<b>\$26.89</b>	<b>\$2.74</b>

## Diésel

**PEMEX**  
GRUPO OCTANO, SA DE CV

PUERTO VALLARTA  
JALISCO

# \$28.14

por litro



**2025**  
Año de  
La Mujer  
Indígena

Regiones consideradas en la Política Pública de Almacenamiento Mínimo de Petrolíferos:  
 Noroeste: Baja California, Baja California Sur, Sonora, Sinaloa y Nayarit.  
 Norte: Chihuahua y Durango.  
 Noreste: Coahuila, Nuevo León, Tamaulipas y San Luis Potosí.  
 Occidente: Zacatecas, Aguascalientes, Jalisco, Guanajuato, Michoacán y Colima.  
 Centro: Querétaro, Hidalgo, Tlaxcala, Puebla, Morelos, Estado de México y CDMX.  
 Golfo: Veracruz y Tabasco.  
 Sur: Guerrero, Oaxaca y Chiapas.  
 Sureste: Campeche, Yucatán y Quintana Roo.

Fuente: Valores estimados por la SENER con información de la CRE y el SAT.  
 El precio al público es un promedio de los precios registrados durante el periodo de referencia.  
 Notas: Excluye zonas fronterizas con estímulo fiscal. Incluye descuentos en TAR.

# Quién es Quién Combustibles



ESTACIONES DE SERVICIO  
CON INDICADORES DE GANANCIA  
**MÁS BAJOS DE DIÉSEL EN LAS 8 REGIONES**  
Precios vigentes en el país del 20 al 26 de enero de 2025



**Economía**  
Secretaría de Economía

**Profeco**  
Procuraduría Federal  
del Consumidor



MARCA	REGIÓN	ENTIDAD	MUNICIPIO	DOMICILIO	PRECIO TAR	PRECIO PÚBLICO PROMEDIO	INDICADOR GANANCIA
<b>SERVIFÁCIL</b>	GOLFO	VERACRUZ	MINATITLÁN	AVENIDA JUSTO SIERRA #141	<b>\$24.70</b>	<b>\$24.77</b>	<b>\$1.48</b>
<b>FLASH GAS STATION</b>	CENTRO	ESTADO DE MÉXICO	CUAUTITLÁN IZCALLI	JAMES WATT S/N EX. RANCHO LA JOYA	<b>\$25.26</b>	<b>\$25.29</b>	<b>\$1.48</b>
<b>PEMEX</b>	NORESTE	NUEVO LEÓN	GENERAL ESCOBEDO	LATERAL AUTOPISTA CUOTA PERIFÉRICO-MONTERREY #3007	<b>\$24.52</b>	<b>\$25.43</b>	<b>\$0.68</b>
<b>GASOLINERÍA JAUJA</b>	OCCIDENTE	JALISCO	TONALÁ	CARRETERA LIBRE A ZAPOTANEJO #1374	<b>\$24.72</b>	<b>\$25.49</b>	<b>\$0.61</b>
<b>GO GAS</b>	SURESTE	QUINTANA ROO	OTHÓN P. BLANCO	AVENIDA DE LOS HÉROES #242 LT. 27	<b>\$24.85</b>	<b>\$25.58</b>	<b>\$1.60</b>
<b>PEMEX</b>	SUR	CHIAPAS	TUXTLA GUTIÉRREZ	CARRETERA TUXTLA -CHIAPA DE CORZO #3250	<b>\$25.37</b>	<b>\$25.61</b>	<b>\$1.65</b>
<b>INDIAN GAS STATION</b>	NOROESTE	SINALOA	MAZATLÁN	CARRETERA INTERNACIONAL AL NORTE #3300	<b>\$25.66</b>	<b>\$26.39</b>	<b>\$0.57</b>
<b>PEMEX</b>	NORTE	CHIHUAHUA	CHIHUAHUA	CARRETERA FEDERAL CHIHUAHUA - DELICIAS #16601	<b>\$25.77</b>	<b>\$26.60</b>	<b>\$0.65</b>

Diésel

---

SERVIFÁCIL  
SERVICIO FÁCIL DEL  
SURESTE, SA DE CV

MINATITLÁN,  
VERACRUZ

---

\$24.77

por litro

Regiones consideradas en la Política Pública de Almacenamiento Mínimo de Petrolíferos:  
 Noroeste: Baja California, Baja California Sur, Sonora, Sinaloa y Nayarit.  
 Norte: Chihuahua y Durango.  
 Noreste: Coahuila, Nuevo León, Tamaulipas y San Luis Potosí.  
 Occidente: Zacatecas, Aguascalientes, Jalisco, Guanajuato, Michoacán y Colima.  
 Centro: Querétaro, Hidalgo, Tlaxcala, Puebla, Morelos, Estado de México y CDMX.  
 Golfo: Veracruz y Tabasco.  
 Sur: Guerrero, Oaxaca y Chiapas.  
 Sureste: Campeche, Yucatán y Quintana Roo.

Fuente: Valores estimados por la SENER con información de la CRE y el SAT.  
 El precio al público es un promedio de los precios registrados durante el periodo de referencia.  
 Notas: Excluye zonas fronterizas con estímulo fiscal. Incluye descuentos en TAR.



**2025**  
Año de  
**La Mujer  
Indígena**



## COMBUSTIBLES

### ACCIONES DE VERIFICACIÓN

CONCEPTO	TOTALES
DENUNCIAS ATENDIDAS	68
VERIFICACIONES Y/O VISITAS DE CONSTATACIÓN	47
GASOLINERAS QUE SE NEGARON A SER VERIFICADAS	4
GASOLINERAS VERIFICADAS CON IRREGULARIDADES EN DAR LITROS DE A LITRO	6
GASOLINERAS VERIFICADAS Y/O VISITADAS SIN IRREGULARIDADES	25
MANGUERAS / BOMBAS INMOVILIZADAS POR NO DAR LITROS DE A LITRO	8



**2025**  
Año de  
La Mujer  
Indígena



## COMBUSTIBLES

### ACCIONES DE VERIFICACIÓN

RAZÓN SOCIAL	MUNICIPIO	ENTIDAD	DOMICILIO
SERVICIO BAHAMAS, SA DE CV	NEZAHUALCÓYOTL	ESTADO DE MÉXICO	CUARTA AVENIDA #64 BENITO JUÁREZ 57000
SERVICIO FRESNOS, SA DE CV	CHALCO	ESTADO DE MÉXICO	AV. CUAUHTÉMOC ESQ. CON FELIPE ÁNGELES S/N EMILIANO ZAPATA 56600
SERVICIO TLATILCO, SA DE CV	NAUCALPAN DE JUÁREZ	ESTADO DE MÉXICO	AVENIDA PRIMERO DE MAYO #160 INDUSTRIAL TLATILCO 53630
SERVICIO FAGOSA, SA DE CV	NEZAHUALCÓYOTL	ESTADO DE MÉXICO	AVENIDA TEXCOCO #6 CIUDAD LAGO 57185





## COMBUSTIBLES

### ACCIONES DE VERIFICACIÓN

RAZÓN SOCIAL	MUNICIPIO	ENTIDAD	DOMICILIO	MANGUERAS / BOMBAS INMOVILIZADAS POR EMT	ML* FALTANTES POR CADA 20 LTS. DE COMBUSTIBLE	ML. FALTANTES POR LITRO (%)**	ML. SOBRANTES POR 20 LTS. DE COMBUSTIBLE
SERVICIO IZVAROCO, SA DE CV	OCOYOACAC	ESTADO DE MÉXICO	CARRETERA MÉXICO TOLUCA KM 44+800 EJIDO LA CAMPANA 52740	1	1,054.61	5.27	0.00
SERVICIO MIÑO, SA DE CV	TOLUCA	ESTADO DE MÉXICO	AVENIDA PASEO COLÓN #804 OCHO CEDROS 50170	1	254.04	1.27	0.00
SERVICIOS LA GUARDESA, SA DE CV	XONACATLÁN	ESTADO DE MÉXICO	KM 47 CARRETERA TOLUCA-NAUCALPAN INDEPENDENCIA XONACATLÁN 52060	1	209.39	1.05	0.00





## COMBUSTIBLES

### ACCIONES DE VERIFICACIÓN

RAZÓN SOCIAL	MUNICIPIO	ENTIDAD	DOMICILIO	MANGUERAS / BOMBAS INMOVILIZADAS POR EMT	ML* FALTANTES POR CADA 20 LTS. DE COMBUSTIBLE	ML. FALTANTES POR LITRO (%)**	ML. SOBREPESADOS POR 20 LTS. DE COMBUSTIBLE
FERTONIO, SA DE CV	NEZAHUALCÓYOTL	ESTADO DE MÉXICO	AVENIDA PANTITLÁN #879 REFORMA SEGUNDA SECCIÓN 57840	2	156.26	0.78	0.00
SERVICIO SAN JUAN, SA DE CV	TLALNEPANTLA DE BAZ	ESTADO DE MÉXICO	CARRETERA MÉXICO-LAREDO KM 3 SAN JUAN IXHUATEPEC 54180	2	135.37	0.68	0.00
SERVICIO ARCHEZ, SA DE CV	TOLUCA	ESTADO DE MÉXICO	BOULEVARD ALFREDO DEL MAZO #941 LA MAQUINITA 50010	1	112.60	0.56	0.00



**2025**  
Año de  
**La Mujer  
Indígena**



**2025**  
Año de  
**La Mujer  
Indígena**