




# Quién es Quién en los Precios

**En los Precios de la Gasolina**

24 de marzo de 2025



**2025**  
Año de  
**La Mujer  
Indígena**



# QUIÉN ES QUIÉN, EN LOS PRECIOS DE LA GASOLINA

PRECIOS VIGENTES EN EL PAÍS  
DEL 10 AL 16 DE MARZO DE 2025



**2025**  
Año de  
La Mujer  
Indígena

# PRECIOS PROMEDIO DIARIOS

GASOLINA REGULAR, PREMIUM, DIÉSEL Y MEZCLA MEXICANA  
FEBRERO 2020 A MARZO 2025, NACIONAL (PESOS/LT)



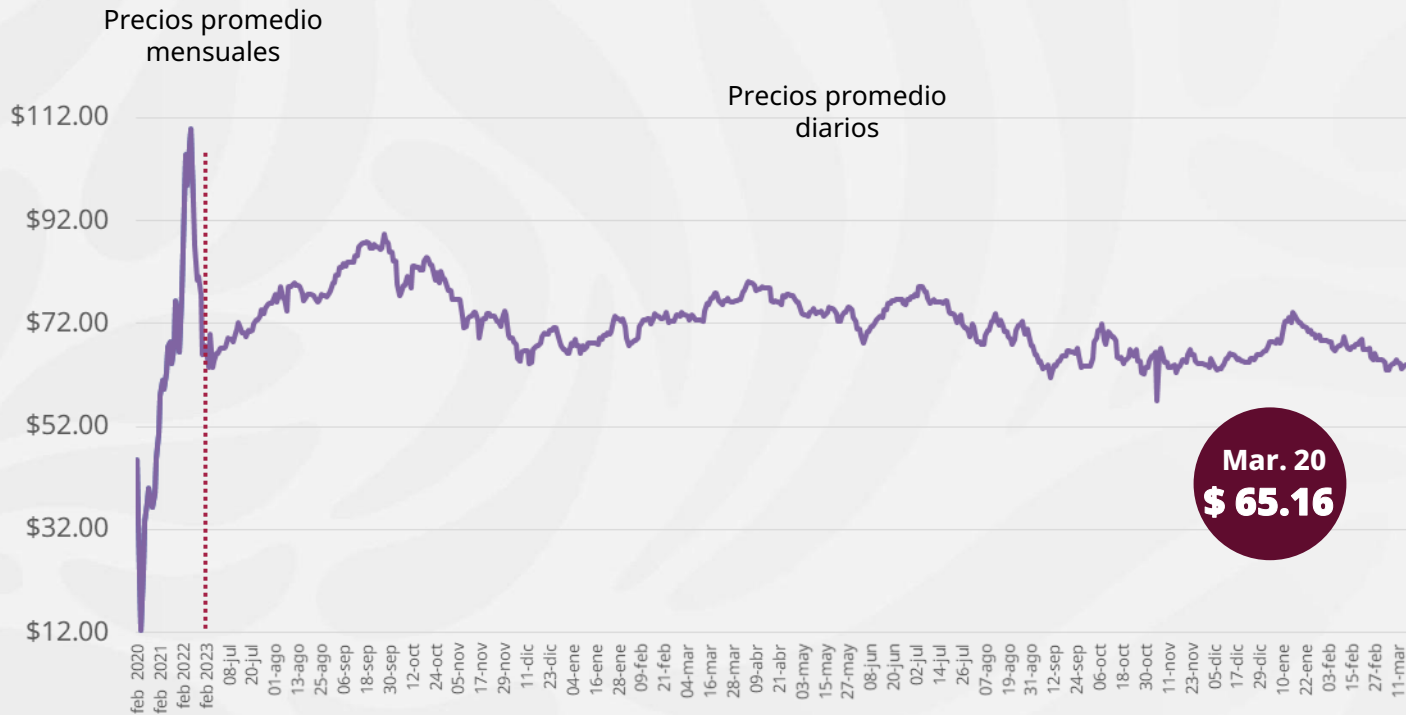
## Economía

Secretaría de Economía

## Profeco

Procuraduría Federal del Consumidor

### MEZCLA MEXICANA Dólares por barril



**\$ 23.80**  
por litro

REGULAR

SUBSIDIO IEPS 0%

**\$ 25.56**  
por litro

PREMIUM

SUBSIDIO IEPS 0%

**\$ 26.08**  
por litro

DIÉSEL

SUBSIDIO IEPS 0%



**2025**  
Año de  
La Mujer  
Indígena

Fuente: Elaboración de la Profeco con información de la CRE, precios comerciales de gasolina y diésel por estación de servicio (excluye zonas fronterizas con estímulo fiscal) y el Banco de México; precio de la mezcla mexicana de petróleo (para los días donde no se publicó información se calculó el precio con base en los datos del día inmediato anterior y posterior).

# PRECIOS E INDICADORES DE GANANCIAS POR MARCA

GASOLINA REGULAR, PREMIUM Y DIÉSEL

DEL 10 AL 16 DE MARZO DE 2025, NACIONAL (PESOS/LT)

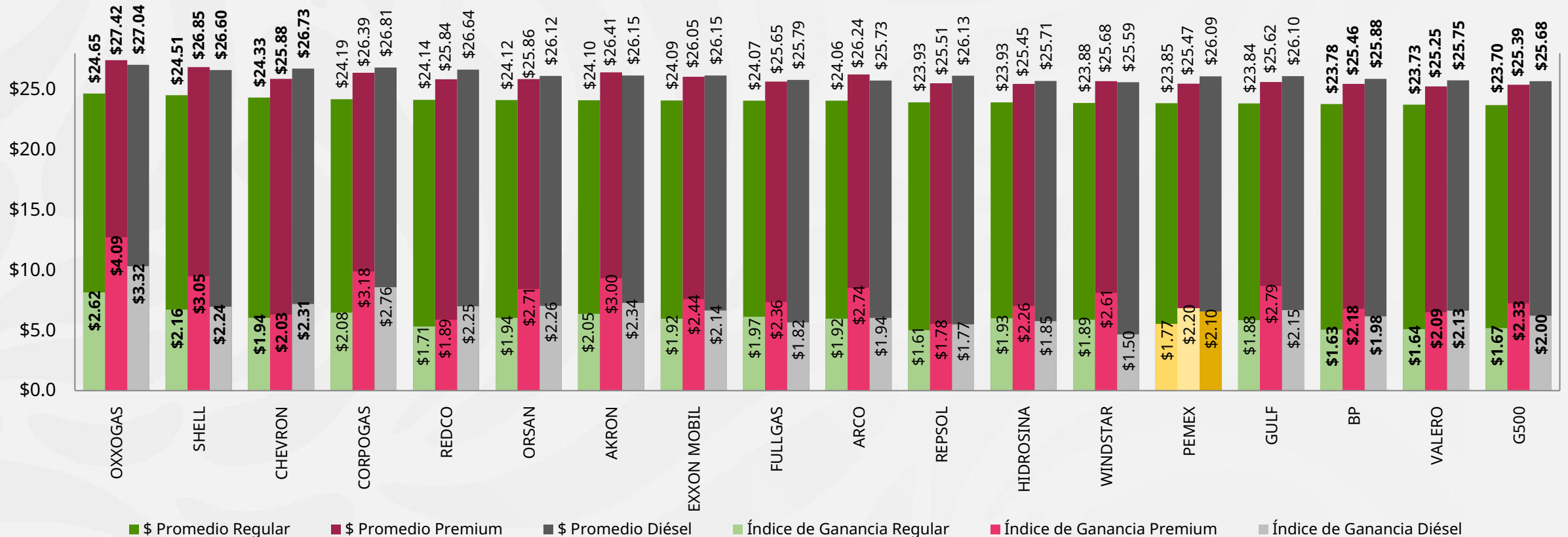


## Economía

Secretaría de Economía

## Profeco

Procuraduría Federal del Consumidor



**2025**  
Año de  
La Mujer  
Indígena

Fuente: Valores estimados por la SENER con información de la CRE y el SAT.

Notas: Marcas más representativas;

Excluye zonas fronterizas con estímulo fiscal.

El indicador de ganancia de las compañías importadoras

incluye el margen al mayoreo.

Incluye descuentos en TAR.

# Quién es Quién Combustibles



ESTACIONES DE SERVICIO  
CON INDICADORES DE GANANCIA  
**MÁS ALTOS DE GASOLINA REGULAR EN LAS 8 REGIONES**  
Precios vigentes en el país del 10 al 16 de marzo de 2025



**Economía**  
Secretaría de Economía

**Profeco**  
Procuraduría Federal  
del Consumidor



MARCA	REGIÓN	ENTIDAD	MUNICIPIO	DOMICILIO	PRECIO TAR	PRECIO PÚBLICO PROMEDIO	INDICADOR GANANCIA
<b>PEMEX</b> 	NOROESTE	BAJA CALIFORNIA SUR	LA PAZ	LT. 10-A DE LA DÁRSENA S/N.	<b>\$21.68</b>	<b>\$25.92</b>	<b>\$3.22</b>
<b>OXXO GAS</b> 	NORESTE	NUEVO LEÓN	APODACA	RÍO PILÓN #612	<b>\$21.24</b>	<b>\$25.70</b>	<b>\$3.84</b>
<b>OXXO GAS</b> 	NORTE	CHIHUAHUA	CAMARGO	AVENIDA LUIS H. ÁLVAREZ #1002	<b>\$21.68</b>	<b>\$25.55</b>	<b>\$3.34</b>
<b>OXXO GAS</b> 	CENTRO	ESTADO DE MÉXICO	VILLA VICTORIA	CARRETERA TOLUCA-ZITÁCUARO KM 46.5	<b>\$21.68</b>	<b>\$24.99</b>	<b>\$2.85</b>
<b>GO GAS</b> 	SURESTE	QUINTANA ROO	CANCÚN	AVENIDA JUÁREZ MZ. 11 LT. 3 07 SM. 18	<b>\$21.63</b>	<b>\$24.93</b>	<b>\$2.72</b>
<b>SHELL</b> 	OCCIDENTE	GUANAJUATO	LEÓN	BOULEVARD ADOLFO LÓPEZ MATEOS #2104	<b>\$21.68</b>	<b>\$24.79</b>	<b>\$2.68</b>
<b>PEMEX</b> 	GOLFO	TABASCO	CENTLA	CARRETERA VILLAHERMOSA-FRONTERA, KM 54+560, LADO IZQUIERDO, VILLA BENITO JUÁREZ	<b>\$21.68</b>	<b>\$24.79</b>	<b>\$2.55</b>
<b>PEMEX</b> 	SUR	GUERRERO	ACAPULCO DE JUÁREZ	CARRETERA CAYACO-PUERTO MARQUÉS, #249, MANZANA Z-6, SECCIÓN P1/1	<b>\$21.68</b>	<b>\$24.10</b>	<b>\$2.09</b>

**Regular**

**PEMEX**  
COMBUSTIBLES DE LOS  
CABOS, SA DE CV

LA PAZ,  
BAJA CALIFORNIA SUR

**\$25.92**

por litro

Regiones consideradas en la Política Pública de Almacenamiento Mínimo de Petrolíferos:  
Noroeste: Baja California, Baja California Sur, Sonora, Sinaloa y Nayarit.  
Norte: Chihuahua y Durango.  
Noreste: Coahuila, Nuevo León, Tamaulipas y San Luis Potosí.  
Occidente: Zacatecas, Aguascalientes, Jalisco, Guanajuato, Michoacán y Colima.  
Centro: Querétaro, Hidalgo, Tlaxcala, Puebla, Morelos, Estado de México y CDMX.  
Golfo: Veracruz y Tabasco.  
Sur: Guerrero, Oaxaca y Chiapas.  
Sureste: Campeche, Yucatán y Quintana Roo.

Fuente: Valores estimados por la SENER con información de la CRE y el SAT.  
El precio al público es un promedio de los precios registrados durante el periodo de referencia.  
Notas: Excluye zonas fronterizas con estímulo fiscal. Incluye descuentos en TAR.



**2025**  
Año de  
La Mujer  
Indígena

# Quién es Quién Combustibles



ESTACIONES DE SERVICIO  
CON INDICADORES DE GANANCIA  
**MÁS BAJOS DE GASOLINA REGULAR EN LAS 8 REGIONES**  
Precios vigentes en el país del 10 al 16 de marzo de 2025



**Economía**  
Secretaría de Economía

**Profeco**  
Procuraduría Federal  
del Consumidor



MARCA	REGIÓN	ENTIDAD	MUNICIPIO	DOMICILIO	PRECIO TAR	PRECIO PÚBLICO PROMEDIO	INDICADOR GANANCIA
PEMEX	CENTRO	PUEBLA	PUEBLA	CALLE AZTECAS #203	\$21.68	\$23.11	\$1.13
PEMEX	GOLFO	TABASCO	CENTRO	CARRETERA VILLAHERMOSA A TEAPA KM 7	\$21.68	\$23.12	\$1.13
PEMEX	NORESTE	TAMAULIPAS	VICTORIA	LIBRAMIENTO NACIONES UNIDAS #1048	\$21.68	\$23.15	\$1.16
PEMEX	SURESTE	YUCATÁN	ESPITA	PROLONGACIÓN CALLE 27 NO. CATASTRAL 1569	\$21.63	\$23.16	\$1.27
SORIANA GAS	SUR	CHIAPAS	TAPACHULA	BOULEVARD DÍAZ ORDAZ #182	\$21.68	\$23.19	\$1.30
G500	OCCIDENTE	GUANAJUATO	LEÓN	BOULEVARD JOSÉ MARÍA MORELOS #2513	\$21.68	\$23.29	\$1.39
SMART GAS	NOROESTE	SINALOA	CULIACÁN	BOULEVARD PEDRO INFANTE #3790 PONIENTE	\$21.68	\$23.42	\$1.50
PUNTO +	NORTE	DURANGO	GÓMEZ PALACIO	BOULEVARD EJÉRCITO MEXICANO KM 16	\$21.68	\$23.49	\$1.56

**Regular**

**PEMEX**  
SERVICIO SAN FELIPE DE  
PUEBLA, SA DE CV

PUEBLA,  
PUEBLA

**\$23.11**  
por litro

Regiones consideradas en la Política Pública de Almacenamiento Mínimo de Petrolíferos:  
Noroeste: Baja California, Baja California Sur, Sonora, Sinaloa y Nayarit.  
Norte: Chihuahua y Durango.  
Noreste: Coahuila, Nuevo León, Tamaulipas y San Luis Potosí.  
Occidente: Zacatecas, Aguascalientes, Jalisco, Guanajuato, Michoacán y Colima.  
Centro: Querétaro, Hidalgo, Tlaxcala, Puebla, Morelos, Estado de México y CDMX.  
Golfo: Veracruz y Tabasco.  
Sur: Guerrero, Oaxaca y Chiapas.  
Sureste: Campeche, Yucatán y Quintana Roo.

Fuente: Valores estimados por la SENER con información de la CRE y el SAT.  
El precio al público es un promedio de los precios registrados durante el periodo de referencia.  
Notas: Excluye zonas fronterizas con estímulo fiscal. Incluye descuentos en TAR.



**2025**  
Año de  
La Mujer  
Indígena

# Quién es Quién Combustibles



ESTACIONES DE SERVICIO  
CON INDICADORES DE GANANCIA  
**MÁS ALTOS DE GASOLINA PREMIUM EN LAS 8 REGIONES**  
Precios vigentes en el país del 10 al 16 de marzo de 2025



**Economía**  
Secretaría de Economía

**Profeco**  
Procuraduría Federal  
del Consumidor



MARCA	REGIÓN	ENTIDAD	MUNICIPIO	DOMICILIO	PRECIO TAR	PRECIO PÚBLICO PROMEDIO	INDICADOR GANANCIA
<b>CHEVRON</b> 	OCCIDENTE	GUANAJUATO	LEÓN	BOULEVARD MARIANO ESCOBEDO #1405 ESQUINA CALLE ALASKA	<b>\$22.62</b>	<b>\$27.99</b>	<b>\$4.16</b>
<b>OXXO GAS</b> 	NORESTE	NUEVO LEÓN	MONTERREY	AVENIDA FÉLIX U. GÓMEZ #2820	<b>\$22.24</b>	<b>\$27.89</b>	<b>\$4.87</b>
<b>GO GAS</b> 	CENTRO	CIUDAD DE MÉXICO	TLALPAN	PROLONGACIÓN GUADALUPE VICTORIA #79	<b>\$22.46</b>	<b>\$26.99</b>	<b>\$3.50</b>
<b>ARCO</b> 	NOROESTE	SONORA	HERMOSILLO	AVENIDA PERIFÉRICO PONIENTE #328	<b>\$22.28</b>	<b>\$26.99</b>	<b>\$2.97</b>
<b>PEMEX</b> 	SURESTE	QUINTANA ROO	SOLIDARIDAD	LOTE 001 DE LA CARRETERA FEDERAL FELIPE CARRILLO PUERTO-CANCÚN, DEL EJIDO DE PLAYA DEL CARMEN SOLIDARIDAD	<b>\$21.67</b>	<b>\$26.95</b>	<b>\$4.55</b>
<b>PEMEX</b> 	NORTE	DURANGO	TLAHUALILO	PRIMERO DE MAYO Y J. AGUSTÍN CASTRO	<b>\$22.54</b>	<b>\$26.92</b>	<b>\$2.85</b>
<b>FERCHEGAS</b> 	SUR	OAXACA	OAXACA DE JUÁREZ	CARRETERA INTERNACIONAL CRISTÓBAL COLÓN #906	<b>\$22.57</b>	<b>\$26.44</b>	<b>\$2.88</b>
<b>PEMEX</b> 	GOLFO	VERACRUZ	XALAPA	BOULEVARD EUROPA #30 ESQUINA BOULEVARD PORFIRIO DÍAZ	<b>\$22.03</b>	<b>\$25.94</b>	<b>\$2.98</b>

**Premium**

**CHEVRON**  
ESTACIÓN DE SERVICIO  
LEÓN, S DE RL DE CV

LEÓN,  
GUANAJUATO

**\$27.99**  
por litro

Regiones consideradas en la Política Pública de Almacenamiento Mínimo de Petrolíferos:  
Noroeste: Baja California, Baja California Sur, Sonora, Sinaloa y Nayarit.  
Norte: Chihuahua y Durango.  
Noreste: Coahuila, Nuevo León, Tamaulipas y San Luis Potosí.  
Occidente: Zacatecas, Aguascalientes, Jalisco, Guanajuato, Michoacán y Colima.  
Centro: Querétaro, Hidalgo, Tlaxcala, Puebla, Morelos, Estado de México y CDMX.  
Golfo: Veracruz y Tabasco.  
Sur: Guerrero, Oaxaca y Chiapas.  
Sureste: Campeche, Yucatán y Quintana Roo.

Fuente: Valores estimados por la SENER con información de la CRE y el SAT.  
El precio al público es un promedio de los precios registrados durante el periodo de referencia.  
Notas: Excluye zonas fronterizas con estímulo fiscal. Incluye descuentos en TAR.



**2025**  
Año de  
La Mujer  
Indígena

# Quién es Quién Combustibles



ESTACIONES DE SERVICIO  
CON INDICADORES DE GANANCIA  
**MÁS BAJOS DE GASOLINA PREMIUM EN LAS 8 REGIONES**  
Precios vigentes en el país del 10 al 16 de marzo de 2025



**Economía**  
Secretaría de Economía

**Profeco**  
Procuraduría Federal  
del Consumidor

MARCA	REGIÓN	ENTIDAD	MUNICIPIO	DOMICILIO	PRECIO TAR	PRECIO PÚBLICO PROMEDIO	INDICADOR GANANCIA
<b>BP</b>	CENTRO	PUEBLA	ATLIXCO	CARRETERA FEDERAL ATLIXCO - PUEBLA #2224	<b>\$22.34</b>	<b>\$23.26</b>	<b>\$0.79</b>
<b>RED ENERGY</b>	GOLFO	VERACRUZ	VERACRUZ	AVENIDA CUAUHTÉMOC S/N	<b>\$21.50</b>	<b>\$23.30</b>	<b>\$1.56</b>
<b>B&amp;O STATION</b>	NORTE	CHIHUAHUA	CHIHUAHUA	EUGENIO PRADO PROAÑO #2204	<b>\$22.47</b>	<b>\$23.85</b>	<b>\$1.19</b>
<b>PEMEX</b>	SURESTE	YUCATÁN	KANASÍN	CARRETERA MÉRIDA -PUERTO JUÁREZ KM 10.350	<b>\$21.67</b>	<b>\$23.87</b>	<b>\$1.46</b>
<b>PEMEX</b>	SUR	CHIAPAS	TAPACHULA	7° AVENIDA SUR ESQUINA 38° CALLE ORIENTE	<b>\$22.47</b>	<b>\$24.03</b>	<b>\$1.35</b>
<b>HIDROSINA</b>	NORESTE	TAMAULIPAS	ALTAMIRA	ANTIGUA CARRETERA TAMPICO MANTE KM 12.5 AVENIDA DE LA INDUSTRIA #10940-A	<b>\$21.46</b>	<b>\$24.19</b>	<b>\$1.70</b>
<b>PEMEX</b>	OCCIDENTE	GUANAJUATO	DOLORES HIDALGO	CARRETERA DOLORES HIDALGO - SAN LUIS DE LA PAZ. KM 21.5 #27	<b>\$22.62</b>	<b>\$24.57</b>	<b>\$1.31</b>
<b>DIESEL MAX</b>	NOROESTE	SINALOA	CULIACÁN	AVENIDA NICOLÁS BRAVO #528 SUR	<b>\$22.48</b>	<b>\$24.99</b>	<b>\$1.39</b>



**Premium**

**BP**  
ESTACIÓN DE SERVICIO  
AYMAN, SA DE CV

ATLIXCO,  
PUEBLA

**\$23.26**  
por litro

Regiones consideradas en la Política Pública de Almacenamiento Mínimo de Petrolíferos:  
Noroeste: Baja California, Baja California Sur, Sonora, Sinaloa y Nayarit.  
Norte: Chihuahua y Durango.  
Noreste: Coahuila, Nuevo León, Tamaulipas y San Luis Potosí.  
Occidente: Zacatecas, Aguascalientes, Jalisco, Guanajuato, Michoacán y Colima.  
Centro: Querétaro, Hidalgo, Tlaxcala, Puebla, Morelos, Estado de México y CDMX.  
Golfo: Veracruz y Tabasco.  
Sur: Guerrero, Oaxaca y Chiapas.  
Sureste: Campeche, Yucatán y Quintana Roo.

Fuente: Valores estimados por la SENER con información de la CRE y el SAT.  
El precio al público es un promedio de los precios registrados durante el periodo de referencia.  
Notas: Excluye zonas fronterizas con estímulo fiscal. Incluye descuentos en TAR.



**2025**  
Año de  
La Mujer  
Indígena



# Quién es Quién Combustibles



ESTACIONES DE SERVICIO  
CON INDICADORES DE GANANCIA  
**MÁS ALTOS DE DIÉSEL EN LAS 8 REGIONES**  
Precios vigentes en el país del 10 al 16 de marzo de 2025



**Economía**  
Secretaría de Economía

**Profeco**  
Procuraduría Federal  
del Consumidor



MARCA	REGIÓN	ENTIDAD	MUNICIPIO	DOMICILIO	PRECIO TAR	PRECIO PÚBLICO PROMEDIO	INDICADOR GANANCIA
PEMEX	OCCIDENTE	GUANAJUATO	SAN FRANCISCO DEL RINCÓN	CARRETERA SAN FRANCISCO DEL RINCÓN - LEÓN #2506	\$23.61	\$27.99	\$3.53
PEMEX	NORTE	DURANGO	GÓMEZ PALACIO	CALLE TRES #1010	\$23.63	\$27.99	\$3.28
CORPO GAS	SURESTE	QUINTANA ROO	CANCÚN	AVENIDA 135, MANZANA 31, LOTES 50,51,52,53,54,98,99,100,101,102 Y 103	\$22.54	\$27.78	\$4.33
CONOCO	NOROESTE	NAYARIT	BAHÍA DE BANDERAS	KM 5.6 CARRETERA MEZCALES - SAN JUAN DE ABAJO #317	\$22.56	\$27.69	\$3.72
FERCHEGAS	SUR	OAXACA	OAXACA DE JUÁREZ	CARRETERA INTERNACIONAL CRISTÓBAL COLÓN #906	\$23.50	\$27.24	\$2.73
PEMEX	GOLFO	VERACRUZ	XALAPA	CARRETERA ESTATAL XALAPA-COATEPEC KM 2.00	\$22.93	\$26.99	\$3.50
PETRO 7SEVEN	NORESTE	COAHUILA	RAMOS ARIZPE	CARRETERA SALTILLO - MONTERREY KM 26	\$23.46	\$26.99	\$2.99
OXO GAS	CENTRO	HIDALGO	MINERAL DE LA REFORMA	CARRETERA PACHUCA - CD. SAHAGÚN K.M. 12 + 450	\$23.25	\$26.89	\$3.14

**Diésel**

**PEMEX**  
KOPLA, SA DE CV

SAN FRANCISCO DEL  
RINCÓN,  
GUANAJUATO

**\$27.99**  
por litro

Regiones consideradas en la Política Pública de Almacenamiento Mínimo de Petrolíferos:  
Noroeste: Baja California, Baja California Sur, Sonora, Sinaloa y Nayarit.  
Norte: Chihuahua y Durango.  
Noreste: Coahuila, Nuevo León, Tamaulipas y San Luis Potosí.  
Occidente: Zacatecas, Aguascalientes, Jalisco, Guanajuato, Michoacán y Colima.  
Centro: Querétaro, Hidalgo, Tlaxcala, Puebla, Morelos, Estado de México y CDMX.  
Golfo: Veracruz y Tabasco.  
Sur: Guerrero, Oaxaca y Chiapas.  
Sureste: Campeche, Yucatán y Quintana Roo.

Fuente: Valores estimados por la SENER con información de la CRE y el SAT.  
El precio al público es un promedio de los precios registrados durante el periodo de referencia.  
Notas: Excluye zonas fronterizas con estímulo fiscal. Incluye descuentos en TAR.



**2025**  
Año de  
La Mujer  
Indígena

# Quién es Quién Combustibles



ESTACIONES DE SERVICIO  
CON INDICADORES DE GANANCIA  
**MÁS BAJOS DE DIÉSEL EN LAS 8 REGIONES**  
Precios vigentes en el país del 10 al 16 de marzo de 2025



**Economía**  
Secretaría de Economía

**Profeco**  
Procuraduría Federal  
del Consumidor



MARCA	REGIÓN	ENTIDAD	MUNICIPIO	DOMICILIO	PRECIO TAR	PRECIO PÚBLICO PROMEDIO	INDICADOR GANANCIA
<b>OKTAN</b>	CENTRO	PUEBLA	ATLIXCO	CALZADA OAXACA #4011	<b>\$23.00</b>	<b>\$24.05</b>	<b>\$0.91</b>
<b>BOREALGAS</b>	OCCIDENTE	JALISCO	SAN PEDRO TLAQUEPAQUE	CARRETERA A LOS ALTOS #1436	<b>\$22.42</b>	<b>\$24.29</b>	<b>\$1.61</b>
<b>PEMEX</b>	GOLFO	VERACRUZ	BOCA DEL RÍO	CALLE DURANGO Y EJÉRCITO MEXICANO #870	<b>\$22.93</b>	<b>\$24.40</b>	<b>\$1.26</b>
<b>PILA POWER IN AMERICA</b>	NOROESTE	SINALOA	CULIACÁN	CARRETERA CULIACÁN - EL DORADO # 5739 SUR	<b>\$23.56</b>	<b>\$24.49</b>	<b>\$0.80</b>
<b>PEMEX</b>	SUR	CHIAPAS	CACAOATÁN	CALLE SEXTA ORIENTE ESQUINA VEINTISIETE Y AVENIDA SUR	<b>\$23.41</b>	<b>\$24.54</b>	<b>\$0.98</b>
<b>G500</b>	SURESTE	YUCATÁN	MÉRIDA	TABLAJE CATASTRAL #45963	<b>\$22.54</b>	<b>\$24.75</b>	<b>\$1.29</b>
<b>ARPE</b>	NORTE	CHIHUAHUA	CHIHUAHUA	PERIFÉRICO VICENTE LOMBARDO TOLEDANO #9600	<b>\$23.50</b>	<b>\$24.80</b>	<b>\$1.12</b>
<b>PEMEX</b>	NORESTE	TAMAULIPAS	TAMPICO	AVENIDA HIDALGO #1714	<b>\$22.40</b>	<b>\$25.10</b>	<b>\$1.86</b>

Diésel

---

OKTAN  
DISTRIBUIDORA ALONSO,  
SA DE CV

ATLIXCO,  
PUEBLA

---

\$24.05

por litro



**2025**  
Año de  
**La Mujer  
Indígena**

Regiones consideradas en la Política Pública de Almacenamiento Mínimo de Petrolíferos:  
 Noroeste: Baja California, Baja California Sur, Sonora, Sinaloa y Nayarit.  
 Norte: Chihuahua y Durango.  
 Noreste: Coahuila, Nuevo León, Tamaulipas y San Luis Potosí.  
 Occidente: Zacatecas, Aguascalientes, Jalisco, Guanajuato, Michoacán y Colima.  
 Centro: Querétaro, Hidalgo, Tlaxcala, Puebla, Morelos, Estado de México y CDMX.  
 Golfo: Veracruz y Tabasco.  
 Sur: Guerrero, Oaxaca y Chiapas.  
 Sureste: Campeche, Yucatán y Quintana Roo.

Fuente: Valores estimados por la SENER con información de la CRE y el SAT.  
 El precio al público es un promedio de los precios registrados durante el periodo de referencia.  
 Notas: Excluye zonas fronterizas con estímulo fiscal. Incluye descuentos en TAR.



## COMBUSTIBLES

### ACCIONES DE VERIFICACIÓN

CONCEPTO	TOTALES
DENUNCIAS ATENDIDAS	0
VERIFICACIONES Y/O VISITAS DE CONSTATACIÓN	6
GASOLINERAS QUE SE NEGARON A SER VERIFICADAS	0
GASOLINERAS VERIFICADAS CON IRREGULARIDADES EN DAR LITROS DE A LITRO	1
GASOLINERAS VERIFICADAS Y/O VISITADAS SIN IRREGULARIDADES	0
MANGUERAS / BOMBAS INMOVILIZADAS POR NO DAR LITROS DE A LITRO	1
MANGUERAS INMOVILIZADAS CON IRREGULARIDADES	41





## COMBUSTIBLES

### ACCIONES DE VERIFICACIÓN

RAZÓN SOCIAL	MUNICIPIO	ENTIDAD	DOMICILIO	MANGUERAS / BOMBAS INMOVILIZADAS POR EMT	ML. FALTANTES POR CADA 20 LTS. DE COMBUSTIBLE	ML. FALTANTES POR LITRO (%)**	ML. SOBANTES POR 20 LTS. DE COMBUSTIBLE
GASOLINERIA GAMBOA, S DE RL	TUXTLA GUTIÉRREZ	CHIAPAS	AVENIDA CENTRAL ORIENTE #1390 CENTRO 29000	1	1,283.16	6.42	0.00





**2025**  
Año de  
**La Mujer  
Indígena**