




Quién es Quién en los Precios

En los Precios de la Gasolina

31 de marzo de 2025



2025
Año de
La Mujer
Indígena



QUIÉN ES QUIÉN, EN LOS PRECIOS DE LA GASOLINA

PRECIOS VIGENTES EN EL PAÍS
DEL 17 AL 23 DE MARZO DE 2025



2025
Año de
La Mujer
Indígena

PRECIOS PROMEDIO DIARIOS

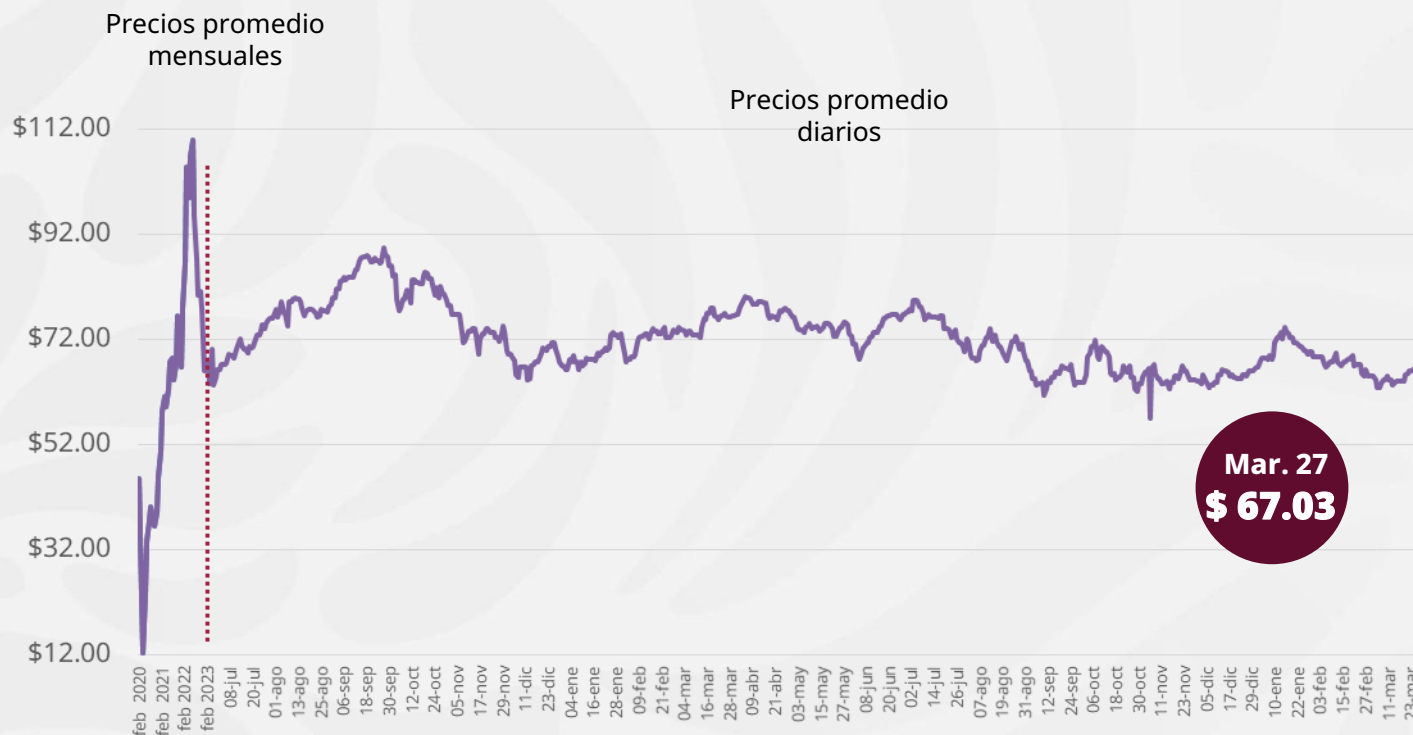
GASOLINA REGULAR, PREMIUM, DIÉSEL Y MEZCLA MEXICANA
FEBRERO 2020 A MARZO 2025, NACIONAL (PESOS/LT)



Economía
Secretaría de Economía

Profeco
Procuraduría Federal
del Consumidor

MEZCLA MEXICANA Dólares por barril



\$ 23.68
por litro

REGULAR

SUBSIDIO
IEPS -3.5%

\$ 25.60
por litro

PREMIUM

SUBSIDIO
IEPS 0%

\$ 26.06
por litro

DIÉSEL

SUBSIDIO
IEPS 0%



2025
Año de
La Mujer
Indígena

Fuente: Elaboración de la Profeco con información de la CRE, precios comerciales de gasolina y diésel por estación de servicio (excluye zonas fronterizas con estímulo fiscal) y el Banco de México; precio de la mezcla mexicana de petróleo (para los días donde no se publicó información se calculó el precio con base en los datos del día inmediato anterior y posterior).

PRECIOS E INDICADORES DE GANANCIAS POR MARCA

GASOLINA REGULAR, PREMIUM Y DIÉSEL

DEL 17 AL 23 DE MARZO DE 2025, NACIONAL (PESOS/LT)

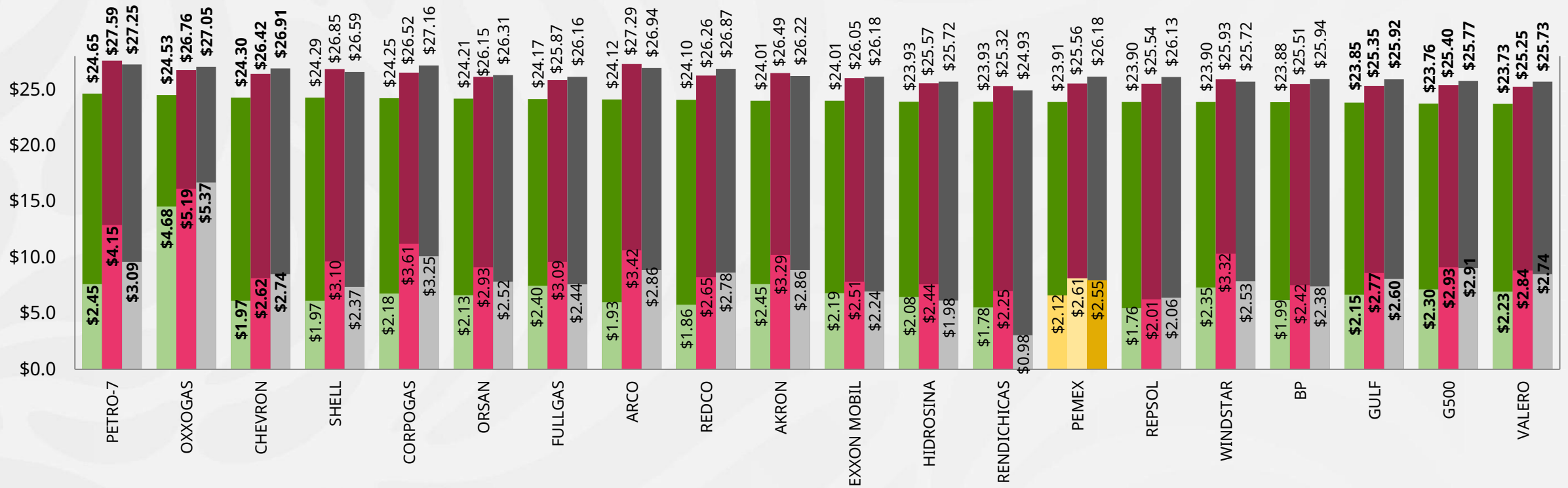


Economía

Secretaría de Economía

Profeco

Procuraduría Federal del Consumidor



■ \$ Promedio Regular
 ■ \$ Promedio Premium
 ■ \$ Promedio Diésel
 ■ Índice de Ganancia Regular
 ■ Índice de Ganancia Premium
 ■ Índice de Ganancia Diésel



2025
Año de
La Mujer
Indígena

Fuente: Valores estimados por la SENER con información de la CRE y el SAT.

Notas: Marcas más representativas;

Excluye zonas fronterizas con estímulo fiscal.

El indicador de ganancia de las compañías importadoras incluye el margen al mayoreo.

Incluye descuentos en TAR.

Quién es Quién Combustibles



ESTACIONES DE SERVICIO
CON INDICADORES DE GANANCIA
MÁS ALTOS DE GASOLINA REGULAR EN LAS 8 REGIONES
Precios vigentes en el país del 17 al 23 de marzo de 2025



Economía
Secretaría de Economía

Profeco
Procuraduría Federal
del Consumidor



MARCA	REGIÓN	ENTIDAD	MUNICIPIO	DOMICILIO	PRECIO TAR	PRECIO PÚBLICO PROMEDIO	INDICADOR GANANCIA
PETRO 7 SEVEN							
	NORESTE	NUEVO LEÓN	MONTERREY	AVENIDA REVOLUCIÓN #2555	\$22.28	\$25.99	\$3.20
PETRO 7 SEVEN							
	OCCIDENTE	JALISCO	ZAPOPAN	AVENIDA LÁZARO CÁRDENAS #4183	\$22.70	\$25.29	\$2.23
OXXO GAS							
	SURESTE	QUINTANA ROO	SOLIDARIDAD	AVENIDA 30, MANZANA 108, LOTES 14,15 Y 16	\$18.64	\$24.99	\$5.47
BP							
	NORTE	CHIHUAHUA	CAMARGO	VICENTE LOMBARDO TOLEDANO #712	\$21.98	\$24.80	\$2.43
PEMEX							
	GOLFO	TABASCO	CENTLA	CARRETERA VILLAHERMOSA-FRONTERA, KM 54+560, LADO IZQUIERDO, VILLA BENITO JUÁREZ	\$21.83	\$24.79	\$2.55
REPSOL							
	CENTRO	ESTADO DE MÉXICO	AMECAMECA	LIBRAMIENTO AMECAMECA (VIADUCTO BLAKE MORA) S/N	\$22.24	\$24.57	\$2.01
CHEVRON							
	NOROESTE	SINALOA	Culiacán	BOULEVARD LOLA BELTRÁN #3605 PONIENTE	\$21.99	\$24.21	\$1.92
G500							
	SUR	GUERRERO	ACAPULCO DE JUÁREZ	CARRETERA CAYACO-PUERTO MÁRQUEZ KM 3 #109	\$22.00	\$24.12	\$1.83

Regular

PETRO 7 SEVEN
REFLEX REVOLUCIÓN,
SA DE CV

MONTERREY,
NUEVO LEÓN

\$25.99

por litro

Regiones consideradas en la Política Pública de Almacenamiento Mínimo de Petrolíferos:
Noroeste: Baja California, Baja California Sur, Sonora, Sinaloa y Nayarit.
Norte: Chihuahua y Durango.
Noreste: Coahuila, Nuevo León, Tamaulipas y San Luis Potosí.
Occidente: Zacatecas, Aguascalientes, Jalisco, Guanajuato, Michoacán y Colima.
Centro: Querétaro, Hidalgo, Tlaxcala, Puebla, Morelos, Estado de México y CDMX.
Golfo: Veracruz y Tabasco.
Sur: Guerrero, Oaxaca y Chiapas.
Sureste: Campeche, Yucatán y Quintana Roo.

Fuente: Valores estimados por la SENER con información de la CRE y el SAT.
El precio al público es un promedio de los precios registrados durante el periodo de referencia.
Notas: Excluye zonas fronterizas con estímulo fiscal. Incluye descuentos en TAR.



2025
Año de
La Mujer
Indígena

Quién es Quién Combustibles



ESTACIONES DE SERVICIO
CON INDICADORES DE GANANCIA
MÁS BAJOS DE GASOLINA REGULAR EN LAS 8 REGIONES
Precios vigentes en el país del 17 al 23 de marzo de 2025



Economía
Secretaría de Economía

Profeco
Procuraduría Federal
del Consumidor



MARCA	REGIÓN	ENTIDAD	MUNICIPIO	DOMICILIO	PRECIO TAR	PRECIO PÚBLICO PROMEDIO	INDICADOR GANANCIA
PEMEX 	CENTRO	QUERÉTARO	QUERÉTARO	ANILLO VIAL FRAY JUNÍPERO SERRA #19875	\$21.79	\$23.12	\$1.15
LUCKY GAS 	NORTE	DURANGO	DURANGO	AVENIDA LÁZARO CÁRDENAS #307	\$21.50	\$23.13	\$1.41
PEMEX 	OCCIDENTE	MICHOACÁN	NUEVO PARANGARICUTIRO	AVENIDA AHUANITZARO #365	\$21.78	\$23.15	\$1.18
PEMEX 	GOLFO	VERACRUZ	VERACRUZ	AV.EJE INTERCOLONIAS #132	\$21.51	\$23.15	\$1.41
VALERO 	NORESTE	NUEVO LEÓN	APODACA	CARRETERA HUINALA V. JUÁREZ KM 5 #5100	\$21.40	\$23.15	\$1.51
GH MI GASOLINERA 	NOROESTE	SINALOA	CULIACÁN	CALZADA DE LAS AMÉRICAS #2972 NORTE	\$21.86	\$23.19	\$1.15
PEMEX 	SUR	GUERRERO	ACAPULCO DE JUÁREZ	BOULEVARD CAYACO-PUERTO MÁRQUEZ KM 5+030	\$21.86	\$23.19	\$1.15
PEMEX 	SURESTE	YUCATÁN	TEMAX	CALLE 33	\$21.53	\$23.19	\$1.43

Regular

PEMEX
GAS JUNÍPERO,
SAPI DE CV

QUERÉTARO,
QUERÉTARO

\$23.12
por litro

Regiones consideradas en la Política Pública de Almacenamiento Mínimo de Petrolíferos:
Noroeste: Baja California, Baja California Sur, Sonora, Sinaloa y Nayarit.
Norte: Chihuahua y Durango.
Noreste: Coahuila, Nuevo León, Tamaulipas y San Luis Potosí.
Occidente: Zacatecas, Aguascalientes, Jalisco, Guanajuato, Michoacán y Colima.
Centro: Querétaro, Hidalgo, Tlaxcala, Puebla, Morelos, Estado de México y CDMX.
Golfo: Veracruz y Tabasco.
Sur: Guerrero, Oaxaca y Chiapas.
Sureste: Campeche, Yucatán y Quintana Roo.

Fuente: Valores estimados por la SENER con información de la CRE y el SAT.
El precio al público es un promedio de los precios registrados durante el periodo de referencia.
Notas: Excluye zonas fronterizas con estímulo fiscal. Incluye descuentos en TAR.



2025
Año de
La Mujer
Indígena

Quién es Quién Combustibles



ESTACIONES DE SERVICIO
CON INDICADORES DE GANANCIA
MÁS ALTOS DE GASOLINA PREMIUM EN LAS 8 REGIONES
Precios vigentes en el país del 17 al 23 de marzo de 2025



Economía
Secretaría de Economía

Profeco
Procuraduría Federal
del Consumidor



MARCA	REGIÓN	ENTIDAD	MUNICIPIO	DOMICILIO	PRECIO TAR	PRECIO PÚBLICO PROMEDIO	INDICADOR GANANCIA
CONOCO	NOROESTE	NAYARIT	BAHÍA DE BANDERAS	CARRETERA FEDERAL 200 KM 140	\$22.56	\$27.94	\$4.64
CHEVRON	OCCIDENTE	GUANAJUATO	LEÓN	AVENIDA MIGUEL DE CERVANTES SAAVEDRA #102	\$23.03	\$27.89	\$4.19
MOBIL	NORESTE	NUEVO LEÓN	GUADALUPE	AVENIDA CHAPULTEPEC #225-A ESQUINA CON ARTEAGA PARAÍSO	\$23.19	\$27.79	\$3.97
MOBIL	CENTRO	QUERÉTARO	EL MARQUÉS	CARRETERA EL COLORADO - BERNAL KM 1.5	\$22.78	\$26.99	\$3.63
1	NORTE	DURANGO	LERDO	CARRETERA 49 DURANGO - MAZATLÁN KM 232+150	\$23.04	\$26.99	\$3.41
PEMEX	SUR	OAXACA	SAN PABLO ETLA	CARRETERA INTERNACIONAL S/N	\$23.18	\$26.96	\$3.26
GO GAS	SURESTE	QUINTANA ROO	SOLIDARIDAD	CARRETERA FEDERAL 307, REGIÓN 004, MANZANA 003, LOTE 028	\$22.13	\$26.95	\$4.16
FERCHEGAS	GOLFO	VERACRUZ	XALAPA	AVENIDA RÉBSAMEN #236	\$22.34	\$25.94	\$3.10

Premium

CONOCO
PETROLÍFEROS LA
TERRITORIAL, S DE RL DE CV

BAHÍA DE BANDERAS,
NAYARIT

\$27.94
por litro



2025
Año de
La Mujer
Indígena

Regiones consideradas en la Política Pública de Almacenamiento Mínimo de Petrolíferos:
Noroeste: Baja California, Baja California Sur, Sonora, Sinaloa y Nayarit.
Norte: Chihuahua y Durango.
Noreste: Coahuila, Nuevo León, Tamaulipas y San Luis Potosí.
Occidente: Zacatecas, Aguascalientes, Jalisco, Guanajuato, Michoacán y Colima.
Centro: Querétaro, Hidalgo, Tlaxcala, Puebla, Morelos, Estado de México y CDMX.
Golfo: Veracruz y Tabasco.
Sur: Guerrero, Oaxaca y Chiapas.
Sureste: Campeche, Yucatán y Quintana Roo.

Fuente: Valores estimados por la SENER con información de la CRE y el SAT.
El precio al público es un promedio de los precios registrados durante el periodo de referencia.
Notas: Excluye zonas fronterizas con estímulo fiscal. Incluye descuentos en TAR.

Quién es Quién Combustibles



ESTACIONES DE SERVICIO
CON INDICADORES DE GANANCIA
MÁS BAJOS DE GASOLINA PREMIUM EN LAS 8 REGIONES
Precios vigentes en el país del 17 al 23 de marzo de 2025



Economía
Secretaría de Economía

Profeco
Procuraduría Federal
del Consumidor

MARCA	REGIÓN	ENTIDAD	MUNICIPIO	DOMICILIO	PRECIO TAR	PRECIO PÚBLICO PROMEDIO	INDICADOR GANANCIA
PEMEX	GOLFO	VERACRUZ	BOCA DEL RÍO	BOULEVARD MIGUEL ALEMÁN #3631	\$21.75	\$23.22	\$1.27
OKTAN	CENTRO	PUEBLA	ATLIXCO	KM 35.400 CARRETERA FEDERAL PUEBLA-ATLIXCO -MATAMOROS	\$22.03	\$23.23	\$1.03
GOLDEN	NOROESTE	SINALOA	CULIACÁN	BOULEVARD GABRIEL LEYVA SOLANO #200	\$21.90	\$23.29	\$1.20
PEMEX	OCCIDENTE	GUANAJUATO	SILAO DE LA VICTORIA	CARRETERA MÉXICO-CD. JUÁREZ TRAMO QUERÉTARO-LEÓN KM 140	\$23.08	\$23.79	\$0.61
MEGASUR	SURESTE	YUCATÁN	MÉRIDA	50 X 143 #1018	\$22.16	\$23.99	\$1.58
PEMEX	NORESTE	SAN LUIS POTOSÍ	SOLEDAD DE GRACIANO SÁNCHEZ	CARRETERA SAN LUIS POTOSÍ - TORREÓN KM 5.447	\$22.64	\$23.99	\$1.16
PEMEX	SUR	CHIAPAS	TUXTLA GUTIÉRREZ	CARRETERA TUXTLA A CHIAPA DE CORZO KM 5+900	\$22.44	\$24.65	\$1.91
REDPETROIL	NORTE	DURANGO	DURANGO	BOULEVARD ANTIGUO CAMINO A CONTRERAS #327	\$23.52	\$25.39	\$1.61

Premium

PEMEX

SERVI BOCA, SA DE CV

BOCA DEL RÍO,
VERACRUZ

\$23.22

por litro



2025
Año de
La Mujer
Indígena

Regiones consideradas en la Política Pública de Almacenamiento Mínimo de Petrolíferos:
 Noroeste: Baja California, Baja California Sur, Sonora, Sinaloa y Nayarit.
 Norte: Chihuahua y Durango.
 Noreste: Coahuila, Nuevo León, Tamaulipas y San Luis Potosí.
 Occidente: Zacatecas, Aguascalientes, Jalisco, Guanajuato, Michoacán y Colima.
 Centro: Querétaro, Hidalgo, Tlaxcala, Puebla, Morelos, Estado de México y CDMX.
 Golfo: Veracruz y Tabasco.
 Sur: Guerrero, Oaxaca y Chiapas.
 Sureste: Campeche, Yucatán y Quintana Roo.

Fuente: Valores estimados por la SENER con información de la CRE y el SAT.
 El precio al público es un promedio de los precios registrados durante el periodo de referencia.
 Notas: Excluye zonas fronterizas con estímulo fiscal. Incluye descuentos en TAR.

Quién es Quién Combustibles



ESTACIONES DE SERVICIO
CON INDICADORES DE GANANCIA
MÁS ALTOS DE DIÉSEL EN LAS 8 REGIONES
Precios vigentes en el país del 17 al 23 de marzo de 2025



Economía
Secretaría de Economía

Profeco
Procuraduría Federal
del Consumidor



MARCA	REGIÓN	ENTIDAD	MUNICIPIO	DOMICILIO	PRECIO TAR	PRECIO PÚBLICO PROMEDIO	INDICADOR GANANCIA
PETRO 7 SEVEN	NORTE	DURANGO	GÓMEZ PALACIO	CALZADA LÁZARO CÁRDENAS #511-A Y REBOLLO ACOSTA	\$23.69	\$27.99	\$3.71
1	NORESTE	COAHUILA	TORREÓN	BOULEVARD SENDEROS #10	\$23.70	\$27.99	\$3.70
MOBIL	SURESTE	QUINTANA ROO	TULUM	CARRETERA FEDERAL 307 TRAO TULUM - PLAYA DEL CARMEN Y CALLE YALKU MZ. 2 LT. 5	\$22.54	\$27.79	\$4.53
VALERO	OCCIDENTE	MICHOACÁN	JIQUILPAN	CARRETERA JIQUILPAN - SAHUAYO KM 3.5 #3501 SUR	\$23.40	\$27.53	\$3.56
PEMEX	NOROESTE	NAYARIT	BAHÍA DE BANDERAS	BOULEVARD NUEVO VALLARTA #65	\$22.84	\$27.49	\$4.01
G500	SUR	OAXACA	SANTA CRUZ XOXOCOTLÁN	CARRETERA A ZAACHILA #100	\$23.83	\$27.39	\$3.07
FERCHEGAS	GOLFO	VERACRUZ	XALAPA	AVENIDA LÁZARO CÁRDENAS #4103	\$23.31	\$26.99	\$3.17
ECOFORCE	CENTRO	PUEBLA	HUAUCHINANGO	BOULEVARD ING. CARLOS I. BETANCOURT #22	\$21.45	\$26.96	\$4.75

Diésel

PETRO 7 SEVEN
PETROMAX, SA DE CV

GÓMEZ PALACIO,
DURANGO

\$27.99

por litro



2025
Año de
La Mujer Indígena

Regiones consideradas en la Política Pública de Almacenamiento Mínimo de Petrolíferos:
 Noroeste: Baja California, Baja California Sur, Sonora, Sinaloa y Nayarit.
 Norte: Chihuahua y Durango.
 Noreste: Coahuila, Nuevo León, Tamaulipas y San Luis Potosí.
 Occidente: Zacatecas, Aguascalientes, Jalisco, Guanajuato, Michoacán y Colima.
 Centro: Querétaro, Hidalgo, Tlaxcala, Puebla, Morelos, Estado de México y CDMX.
 Golfo: Veracruz y Tabasco.
 Sur: Guerrero, Oaxaca y Chiapas.
 Sureste: Campeche, Yucatán y Quintana Roo.

Fuente: Valores estimados por la SENER con información de la CRE y el SAT.
 El precio al público es un promedio de los precios registrados durante el periodo de referencia.
 Notas: Excluye zonas fronterizas con estímulo fiscal. Incluye descuentos en TAR.

Quién es Quién Combustibles



ESTACIONES DE SERVICIO
CON INDICADORES DE GANANCIA
MÁS BAJOS DE DIÉSEL EN LAS 8 REGIONES
Precios vigentes en el país del 17 al 23 de marzo de 2025



Economía
Secretaría de Economía

Profeco
Procuraduría Federal
del Consumidor



MARCA	REGIÓN	ENTIDAD	MUNICIPIO	DOMICILIO	PRECIO TAR	PRECIO PÚBLICO PROMEDIO	INDICADOR GANANCIA
SU GASO	OCCIDENTE	JALISCO	ZAPOPAN	AVENIDA PATRIA #2495	\$22.20	\$23.20	\$0.87
URBANUS	CENTRO	ESTADO DE MÉXICO	TOLUCA	JESÚS CARRANZA #1209	\$22.45	\$23.28	\$0.71
HEALG	NOROESTE	SINALOA	CULIACÁN	AV. UNIVERSITARIOS #671 ORIENTE	\$22.49	\$23.49	\$0.86
GANAGAS	NORTE	CHIHUAHUA	CHIHUAHUA	PROLONGACIÓN AVENIDA JUÁREZ #6306	\$21.89	\$23.58	\$1.46
PEMEX	GOLFO	VERACRUZ	COATZACOALCOS	BVD. JUAN OSORIO LÓPEZ ESQUINA SANTA MA. LA REDONDA #100	\$22.70	\$23.98	\$1.10
MEGASUR	SURESTE	YUCATÁN	MÉRIDA	50 X 143 #1018	\$23.24	\$24.89	\$1.42
PEMEX	SUR	GUERRERO	ACAPULCO DE JUÁREZ	BOULEVARD CAYACO-PUERTO MÁRQUEZ KM 5+030	\$23.76	\$25.10	\$1.16
PEMEX	NORESTE	TAMAULIPAS	ALTAMIRA	CARRETERA TAMPICO-MANTE KM 13	\$23.06	\$25.26	\$1.90

Diésel

SU GASO
GASOLINERA PATRIA,
SA DE CV

ZAPOPAN,
JALISCO

\$23.20

por litro



2025
Año de
**La Mujer
Indígena**

Regiones consideradas en la Política Pública de Almacenamiento Mínimo de Petrolíferos:
 Noroeste: Baja California, Baja California Sur, Sonora, Sinaloa y Nayarit.
 Norte: Chihuahua y Durango.
 Noreste: Coahuila, Nuevo León, Tamaulipas y San Luis Potosí.
 Occidente: Zacatecas, Aguascalientes, Jalisco, Guanajuato, Michoacán y Colima.
 Centro: Querétaro, Hidalgo, Tlaxcala, Puebla, Morelos, Estado de México y CDMX.
 Golfo: Veracruz y Tabasco.
 Sur: Guerrero, Oaxaca y Chiapas.
 Sureste: Campeche, Yucatán y Quintana Roo.

Fuente: Valores estimados por la SENER con información de la CRE y el SAT.
 El precio al público es un promedio de los precios registrados durante el periodo de referencia.
 Notas: Excluye zonas fronterizas con estímulo fiscal. Incluye descuentos en TAR.



COMBUSTIBLES

ACCIONES DE VERIFICACIÓN

CONCEPTO	TOTALES
DENUNCIAS ATENDIDAS	2
VERIFICACIONES Y/O VISITAS DE CONSTATACIÓN	5
GASOLINERAS QUE SE NEGARON A SER VERIFICADAS	0
GASOLINERAS VERIFICADAS CON IRREGULARIDADES EN DAR LITROS DE A LITRO	2
GASOLINERAS VERIFICADAS Y/O VISITADAS SIN IRREGULARIDADES	1
MANGUERAS / BOMBAS INMOVILIZADAS POR NO DAR LITROS DE A LITRO	2
MANGUERAS INMOVILIZADAS CON IRREGULARIDADES	9



2025
Año de
La Mujer
Indígena



COMBUSTIBLES

ACCIONES DE VERIFICACIÓN

RAZÓN SOCIAL	MUNICIPIO	ENTIDAD	DOMICILIO	MANGUERAS / BOMBAS INMOVILIZADAS POR EMT	ML* FALTANTES POR CADA 20 LTS. DE COMBUSTIBLE	ML. FALTANTES POR LITRO (%)**	ML. SOBRANTES POR 20 LTS. DE COMBUSTIBLE
SERVICIO IXTAZACUALA, SA DE CV	ATITALAQUIA	HIDALGO	CARRETERA ATITALAQUIA-REFINERÍA S/N BOJAY CP. 42970	1	285.55	1.43	0.00





COMBUSTIBLES

ACCIONES DE VERIFICACIÓN

RAZÓN SOCIAL	MUNICIPIO	ENTIDAD	DOMICILIO	MANGUERAS / BOMBAS INMOVILIZADAS POR EMT	ML* FALTANTES POR CADA 20 LTS. DE COMBUSTIBLE	ML. FALTANTES POR LITRO (%)**	ML. SOBANTES POR 20 LTS. DE COMBUSTIBLE
ESTACIÓN DE SERVICIO NORTE DE PROGRESO, SA DE CV	PROGRESO DE OBREGÓN	HIDALGO	AV. JOSÉ MARÍA MORELOS 82 CENTRO CP. 42730	1	117.87	0.59	0.00





2025
Año de
**La Mujer
Indígena**