



**Economía**  
Secretaría de Economía


**Profeco**  
Procuraduría Federal  
del Consumidor

# Quién es Quién en los Precios

**En los Precios de la Gasolina**  
21 de abril de 2025



**2025**  
Año de  
**La Mujer  
Indígena**



# QUIÉN ES QUIÉN, EN LOS PRECIOS DE LA GASOLINA

PRECIOS VIGENTES EN EL PAÍS  
DEL 7 AL 13 DE ABRIL DE 2025



**2025**  
Año de  
**La Mujer  
Indígena**

# PRECIOS PROMEDIO DIARIOS

GASOLINA REGULAR, PREMIUM, DIÉSEL Y MEZCLA MEXICANA  
FEBRERO 2020 A ABRIL 2025, NACIONAL (PESOS/LT)



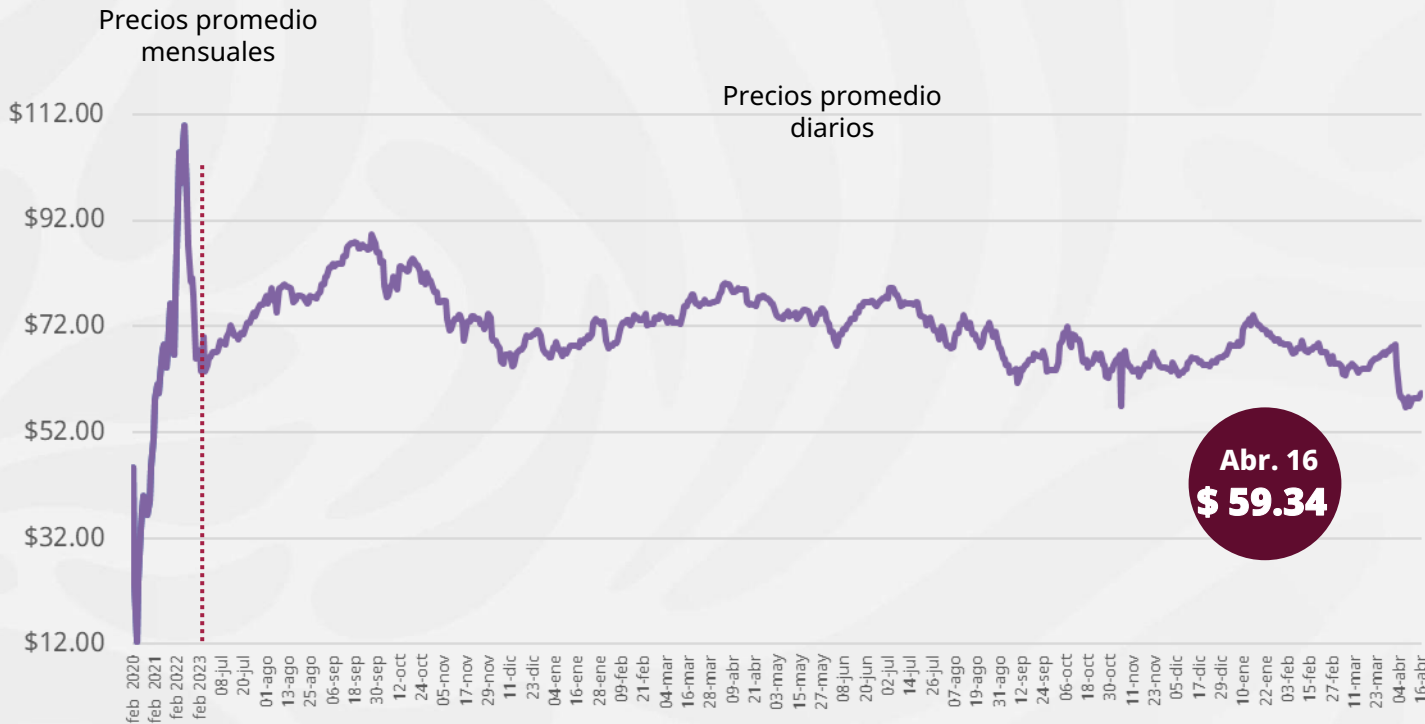
## Economía

Secretaría de Economía

## Profeco

Procuraduría Federal del Consumidor

### MEZCLA MEXICANA Dólares por barril



**\$ 23.65**  
por litro

REGULAR

SUBSIDIO  
IEPS 0%

**\$ 25.73**  
por litro

PREMIUM

SUBSIDIO  
IEPS 0%

**\$ 26.12**  
por litro

DIÉSEL

SUBSIDIO  
IEPS 0%



**2025**  
Año de  
La Mujer  
Indígena

Fuente: Elaboración de la Profeco con información de la Comisión Nacional de Energía, CNE (antes CRE), precios comerciales de gasolina y diésel por estación de servicio (excluye zonas fronterizas con estímulo fiscal) y el Banco de México; precio de la mezcla mexicana de petróleo (para los días donde no se publicó información se calculó el precio con base en los datos del día inmediato anterior y posterior). El dato correspondiente al periodo del 11 al 16 de abril de 2025 se tomó de "El Financiero Bloomberg, Commodities, Mezcla Mexicana de Petróleo" debido a que la página del Banco de México, de donde se obtiene el precio de la mezcla mexicana de petróleo crudo de exportación, no contaba con dato actualizado al 16 de abril.

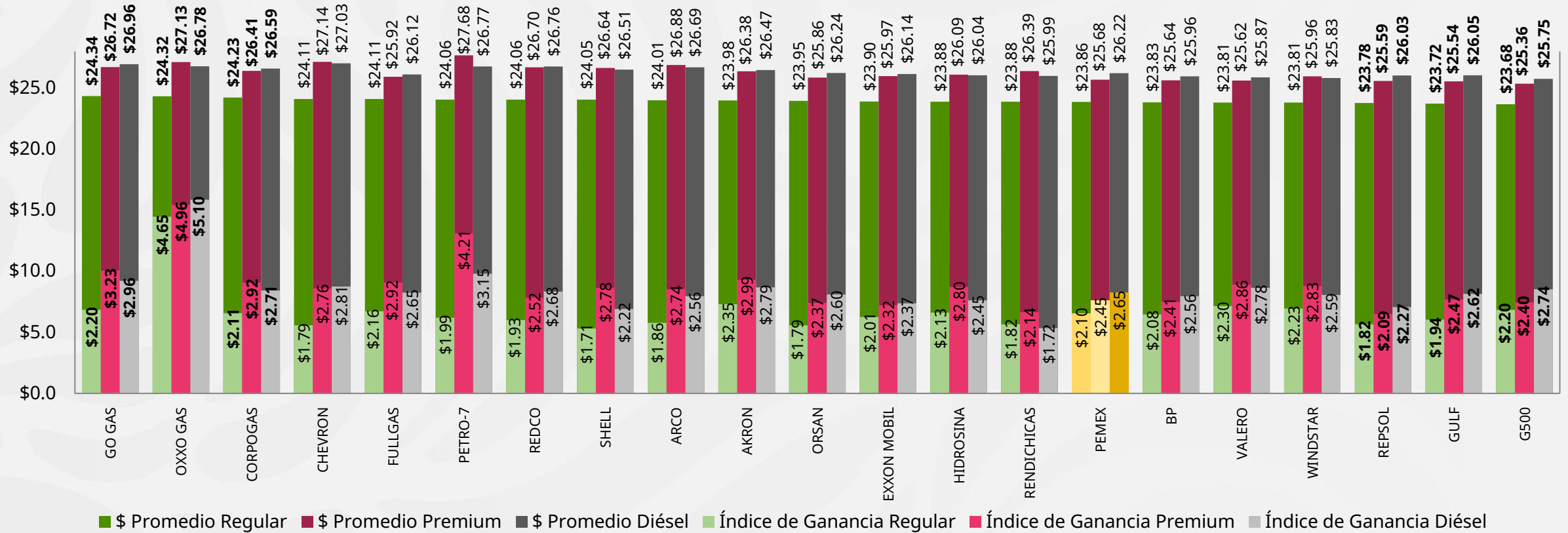
# PRECIOS E INDICADORES DE GANANCIAS POR MARCA

GASOLINA REGULAR, PREMIUM Y DIÉSEL  
DEL 7 AL 13 DE ABRIL DE 2025, NACIONAL (PESOS/LT)



**Economía**  
Secretaría de Economía

**Profeco**  
Procuraduría Federal  
del Consumidor



**2025**  
Año de  
La Mujer  
Indígena

**Fuente:** Valores estimados por la SENER con información de la CNE (antes) CRE y el SAT.

**Notas:** \*Marcas más representativas;

\*Excluye zonas fronterizas con estímulo fiscal.

\*El indicador de ganancia de las compañías importadoras

\*incluye el margen al mayoreo.

\*Incluye descuentos en TAR.

# Quién es Quién Combustibles



ESTACIONES DE SERVICIO  
CON INDICADORES DE GANANCIA  
**MÁS ALTOS DE GASOLINA REGULAR EN LAS 8 REGIONES**  
Precios vigentes en el país del 7 al 13 de abril de 2025



**Economía**  
Secretaría de Economía

**Profeco**  
Procuraduría Federal  
del Consumidor



MARCA	REGIÓN	ENTIDAD	MUNICIPIO	DOMICILIO	PRECIO TAR	PRECIO PÚBLICO PROMEDIO	INDICADOR GANANCIA
<b>VALERO</b> 	OCCIDENTE	JALISCO	PUERTO VALLARTA	CARRETERA A TEPIC #5800	<b>\$21.68</b>	<b>\$25.49</b>	<b>\$2.41</b>
<b>OXXO GAS</b> 	NORESTE	NUEVO LEÓN	APODACA	AVENIDA HERMOSILLO #501	<b>\$21.24</b>	<b>\$24.99</b>	<b>\$3.15</b>
<b>PETRO 7 SEVEN</b> 	NORTE	CHIHUAHUA	CHIHUAHUA	LISBOA #1201	<b>\$21.68</b>	<b>\$24.99</b>	<b>\$2.71</b>
<b>LAGAS</b> 	SURESTE	QUINTANA ROO	CANCÚN	MAYAPÁN LOT. 11 Y 12 CON COMACALCO MZ. 11 SECC. 1A.	<b>\$21.51</b>	<b>\$24.94</b>	<b>\$2.76</b>
<b>SHELL</b> 	CENTRO	QUERÉTARO	CORREGIDORA	CARRETERA LIBRE A CELAYA KM 7+250	<b>\$21.68</b>	<b>\$24.59</b>	<b>\$5.09</b>
<b>VALERO</b> 	NOROESTE	NAYARIT	TEPIC	JARDINES #10	<b>\$21.68</b>	<b>\$24.59</b>	<b>\$2.14</b>
<b>PEMEX</b> 	GOLFO	TABASCO	CENTLA	CARRETERA VILLAHERMOSA-FRONTERA, KM 54+560, LADO IZQUIERDO, VILLA BENITO JUÁREZ	<b>\$21.61</b>	<b>\$24.58</b>	<b>\$2.37</b>
<b>PEMEX</b> 	SUR	GUERRERO	OMETEPEC	ABASOLO Y NICOLÁS BRAVO #30	<b>\$21.68</b>	<b>\$24.10</b>	<b>\$2.03</b>

**Regular**

**VALERO**  
ENERGÍA CLAUDIA,  
SA DE CV

PUERTO VALLARTA,  
JALISCO

**\$25.49**

por litro

Regiones consideradas en la Política Pública de Almacenamiento Mínimo de Petrolíferos:  
Noroeste: Baja California, Baja California Sur, Sonora, Sinaloa y Nayarit.  
Norte: Chihuahua y Durango.  
Noreste: Coahuila, Nuevo León, Tamaulipas y San Luis Potosí.  
Occidente: Zacatecas, Aguascalientes, Jalisco, Guanajuato, Michoacán y Colima.  
Centro: Querétaro, Hidalgo, Tlaxcala, Puebla, Morelos, Estado de México y CDMX.  
Golfo: Veracruz y Tabasco.  
Sur: Guerrero, Oaxaca y Chiapas.  
Sureste: Campeche, Yucatán y Quintana Roo.

**Fuente:** Valores estimados por la SENER con información de la CNE (antes CRE) y el SAT.  
El precio al público es un promedio de los precios registrados durante el periodo de referencia.  
**Nota:** \*Excluye zonas fronterizas con estímulo fiscal. Incluye descuentos en TAR.



**2025**  
Año de  
La Mujer  
Indígena



# Quién es Quién Combustibles



ESTACIONES DE SERVICIO  
CON INDICADORES DE GANANCIA  
**MÁS BAJOS DE GASOLINA REGULAR EN LAS 8 REGIONES**  
Precios vigentes en el país del 7 al 13 de abril de 2025



**Economía**  
Secretaría de Economía

**Profeco**  
Procuraduría Federal  
del Consumidor



MARCA	REGIÓN	ENTIDAD	MUNICIPIO	DOMICILIO	PRECIO TAR	PRECIO PÚBLICO PROMEDIO	INDICADOR GANANCIA
PEMEX 	CENTRO	ESTADO DE MÉXICO	IXTAPALUCA	AVENIDA CUAUHTÉMOC MZ. 1 LT. 4	<b>\$21.68</b>	<b>\$23.13</b>	<b>\$1.16</b>
COSTCO GAS 	NORTE	CHIHUAHUA	CHIHUAHUA	AV. DE LA JUVENTUD - LUIS DONALDO MURRIETA #7513, ESQUINA CON AV. DE LA CANTERA	<b>\$21.68</b>	<b>\$23.16</b>	<b>\$1.64</b>
PEMEX 	SURESTE	YUCATÁN	UMÁN	UMÁN-SAMAHIL KM 2+000	<b>\$21.52</b>	<b>\$23.24</b>	<b>\$1.36</b>
G500 	OCCIDENTE	AGUASCALIENTES	AGUASCALIENTES	AVENIDA SAN GABRIEL #123	<b>\$21.68</b>	<b>\$23.26</b>	<b>\$1.13</b>
PEMEX 	NORESTE	TAMAULIPAS	ALTAMIRA	CARRETERA TAMPICO-MANTE #101	<b>\$21.43</b>	<b>\$23.30</b>	<b>\$1.41</b>
1 	GOLFO	VERACRUZ	VERACRUZ	CALLE ECHEVEN ESQUINA CUAUHTÉMOC S/N	<b>\$21.43</b>	<b>\$23.49</b>	<b>\$1.34</b>
PEMEX 	NOROESTE	SONORA	HERMOSILLO	BULEVAR SOLIDARIDAD #646	<b>\$21.68</b>	<b>\$23.49</b>	<b>\$1.53</b>
SERVIFÁCIL 	SUR	CHIAPAS	TUXTLA GUTIÉRREZ	CARRETERA A CHICOASÉN #3287	<b>\$21.68</b>	<b>\$23.58</b>	<b>\$1.62</b>

**Regular**

**PEMEX**  
GASTOGA,  
SA DE CV

IXTAPALUCA,  
ESTADO DE MÉXICO

**\$23.13**  
por litro

Regiones consideradas en la Política Pública de Almacenamiento Mínimo de Petrolíferos:  
Noroeste: Baja California, Baja California Sur, Sonora, Sinaloa y Nayarit.  
Norte: Chihuahua y Durango.  
Noreste: Coahuila, Nuevo León, Tamaulipas y San Luis Potosí.  
Occidente: Zacatecas, Aguascalientes, Jalisco, Guanajuato, Michoacán y Colima.  
Centro: Querétaro, Hidalgo, Tlaxcala, Puebla, Morelos, Estado de México y CDMX.  
Golfo: Veracruz y Tabasco.  
Sur: Guerrero, Oaxaca y Chiapas.  
Sureste: Campeche, Yucatán y Quintana Roo.

**Fuente:** Valores estimados por la SENER con información de la CNE (antes CRE) y el SAT.  
El precio al público es un promedio de los precios registrados durante el periodo de referencia.  
**Nota:** \*Excluye zonas fronterizas con estímulo fiscal. Incluye descuentos en TAR.



**2025**  
Año de  
La Mujer  
Indígena

# Quién es Quién Combustibles



ESTACIONES DE SERVICIO  
CON INDICADORES DE GANANCIA  
**MÁS ALTOS DE GASOLINA PREMIUM EN LAS 8 REGIONES**  
Precios vigentes en el país del 7 al 13 de abril de 2025



**Economía**  
Secretaría de Economía

**Profeco**  
Procuraduría Federal  
del Consumidor



MARCA	REGIÓN	ENTIDAD	MUNICIPIO	DOMICILIO	PRECIO TAR	PRECIO PÚBLICO PROMEDIO	INDICADOR GANANCIA
<b>PETRO 7 SEVEN</b>	NORESTE	NUEVO LEÓN	SAN PEDRO GARZA GARCÍA	BOULEVARD DÍAZ ORDAZ #600	<b>\$22.61</b>	<b>\$27.99</b>	<b>\$5.28</b>
<b>CHEVRON</b>	OCCIDENTE	GUANAJUATO	LEÓN	BOULEVARD JOSÉ MARÍA MORELOS #4360	<b>\$22.95</b>	<b>\$27.99</b>	<b>\$3.48</b>
<b>CHEVRON</b>	NOROESTE	SONORA	HERMOSILLO	BOULEVARD FRANCISCO EUSEBIO KINO #1098	<b>\$22.83</b>	<b>\$27.29</b>	<b>\$5.27</b>
<b>PETRO 7 SEVEN</b>	NORTE	CHIHUAHUA	CHIHUAHUA	AVENIDA DESARROLLO #2801 ESQUINA CON RETORNO IMPULSO	<b>\$23.03</b>	<b>\$27.16</b>	<b>\$3.15</b>
<b>BP</b>	CENTRO	ESTADO DE MÉXICO	NAUCALPAN DE JUÁREZ	BOULEVARD MANUEL ÁVILA CAMACHO #1810	<b>\$22.56</b>	<b>\$26.99</b>	<b>\$3.65</b>
<b>PEMEX</b>	SUR	OAXACA	SAN PABLO ETLA	CARRETERA INTERNACIONAL S/N	<b>\$22.82</b>	<b>\$26.96</b>	<b>\$2.98</b>
<b>LAGAS</b>	SURESTE	QUINTANA ROO	CANCÚN	CARRETERA CANCÚN - TULUM KM 22 MANZANA 13 LOTE 3	<b>\$21.85</b>	<b>\$26.94</b>	<b>\$3.24</b>
<b>REPSOL</b>	GOLFO	VERACRUZ	NOGALES	AUTOPISTA MÉXICO-VERACRUZ KM 258+100	<b>\$22.26</b>	<b>\$26.03</b>	<b>\$1.55</b>

**Premium**

**PETRO 7 SEVEN**  
PETROMAX, SA DE CV

SAN PEDRO GARZA  
GARCÍA,  
NUEVO LEÓN

**\$27.99**  
por litro



**2025**  
Año de  
La Mujer  
Indígena

Regiones consideradas en la Política Pública de Almacenamiento Mínimo de Petrolíferos:  
Noroeste: Baja California, Baja California Sur, Sonora, Sinaloa y Nayarit.  
Norte: Chihuahua y Durango.  
Noreste: Coahuila, Nuevo León, Tamaulipas y San Luis Potosí.  
Occidente: Zacatecas, Aguascalientes, Jalisco, Guanajuato, Michoacán y Colima.  
Centro: Querétaro, Hidalgo, Tlaxcala, Puebla, Morelos, Estado de México y CDMX.  
Golfo: Veracruz y Tabasco.  
Sur: Guerrero, Oaxaca y Chiapas.  
Sureste: Campeche, Yucatán y Quintana Roo.

**Fuente:** Valores estimados por la SENER con información de la CNE (antes CRE) y el SAT.  
El precio al público es un promedio de los precios registrados durante el periodo de referencia.  
**Nota:** \*Excluye zonas fronterizas con estímulo fiscal. Incluye descuentos en TAR.

# Quién es Quién Combustibles



ESTACIONES DE SERVICIO  
CON INDICADORES DE GANANCIA  
**MÁS BAJOS DE GASOLINA PREMIUM EN LAS 8 REGIONES**  
Precios vigentes en el país del 7 al 13 de abril de 2025



**Economía**  
Secretaría de Economía

**Profeco**  
Procuraduría Federal  
del Consumidor

MARCA	REGIÓN	ENTIDAD	MUNICIPIO	DOMICILIO	PRECIO TAR	PRECIO PÚBLICO PROMEDIO	INDICADOR GANANCIA
PEMEX 	GOLFO	VERACRUZ	VERACRUZ	GENERAL PRIM #132	<b>\$21.69</b>	<b>\$23.49</b>	<b>\$1.06</b>
PEMEX 	NORESTE	TAMAULIPAS	TAMPICO	AVENIDA MIGUEL HIDALGO #1217	<b>\$21.68</b>	<b>\$23.88</b>	<b>\$1.35</b>
LAGAS 	SURESTE	YUCATÁN	UMÁN	CALLE 21 #471	<b>\$21.85</b>	<b>\$23.89</b>	<b>\$1.33</b>
PEMEX 	CENTRO	CIUDAD DE MÉXICO	COYOACÁN	CALZADA DE LA VIRGEN #1800	<b>\$22.63</b>	<b>\$23.95</b>	<b>\$1.23</b>
PEMEX 	OCCIDENTE	GUANAJUATO	LEÓN	AVENIDA AURELIO LUIS GALLARDO #200	<b>\$22.95</b>	<b>\$24.22</b>	<b>\$0.90</b>
BLAST GASOLINE 	NOROESTE	SINALOA	MAZATLÁN	AVENIDA LUIS DONALDO COLOSIO #14101	<b>\$22.42</b>	<b>\$24.29</b>	<b>\$1.97</b>
UNO GAS 	SUR	CHIAPAS	TUXTLA GUTIÉRREZ	LIBRAMIENTO SUR ORIENTE #1427	<b>\$22.37</b>	<b>\$24.36</b>	<b>\$1.10</b>
TAURO 	NORTE	DURANGO	DURANGO	ENRIQUE CARROLA ANTUNA #110	<b>\$23.26</b>	<b>\$24.63</b>	<b>\$1.24</b>

**Premium**

**PEMEX**  
NOVOGAS TOLLOCAN,  
SA DE CV

VERACRUZ,  
VERACRUZ

**\$23.49**  
por litro



**2025**  
Año de  
La Mujer  
Indígena

Regiones consideradas en la Política Pública de Almacenamiento Mínimo de Petrolíferos:  
Noroeste: Baja California, Baja California Sur, Sonora, Sinaloa y Nayarit.  
Norte: Chihuahua y Durango.  
Noreste: Coahuila, Nuevo León, Tamaulipas y San Luis Potosí.  
Occidente: Zacatecas, Aguascalientes, Jalisco, Guanajuato, Michoacán y Colima.  
Centro: Querétaro, Hidalgo, Tlaxcala, Puebla, Morelos, Estado de México y CDMX.  
Golfo: Veracruz y Tabasco.  
Sur: Guerrero, Oaxaca y Chiapas.  
Sureste: Campeche, Yucatán y Quintana Roo.

**Fuente:** Valores estimados por la SENER con información de la CNE (antes CRE) y el SAT.  
El precio al público es un promedio de los precios registrados durante el periodo de referencia.  
**Nota:** \*Excluye zonas fronterizas con estímulo fiscal. Incluye descuentos en TAR.



# Quién es Quién Combustibles



ESTACIONES DE SERVICIO  
CON INDICADORES DE GANANCIA  
**MÁS ALTOS DE DIÉSEL EN LAS 8 REGIONES**  
Precios vigentes en el país del 7 al 13 de abril de 2025



**Economía**  
Secretaría de Economía

**Profeco**  
Procuraduría Federal  
del Consumidor



MARCA	REGIÓN	ENTIDAD	MUNICIPIO	DOMICILIO	PRECIO TAR	PRECIO PÚBLICO PROMEDIO	INDICADOR GANANCIA
<b>PEMEX</b>	NORESTE	COAHUILA	TORREÓN	CARRETERA TORREÓN - SAN PEDRO #6250	<b>\$23.19</b>	<b>\$27.99</b>	<b>\$5.77</b>
<b>PETRO 7 SEVEN</b>	NORTE	DURANGO	GÓMEZ PALACIO	BOULEVARD CARLOS A. HERRERA ARALUCE S/N	<b>\$23.19</b>	<b>\$27.99</b>	<b>\$4.26</b>
<b>BP</b>	OCCIDENTE	GUANAJUATO	LEÓN	CERRO GORDO #604	<b>\$23.17</b>	<b>\$27.99</b>	<b>\$3.54</b>
<b>GO GAS</b>	SURESTE	QUINTANA ROO	CANCÚN	BOULEVARD KUKULCÁN KM 8 LT. 01 MZ. 45 PLAZA QUETZÁL LOCAL 14 Y 15 ZONA HOTELERA	<b>\$22.03</b>	<b>\$27.98</b>	<b>\$3.11</b>
<b>CHEVRON</b>	NOROESTE	SONORA	HERMOSILLO	BOULEVARD FRANCISCO EUSEBIO KINO #1098	<b>\$22.99</b>	<b>\$27.39</b>	<b>\$5.92</b>
<b>FERCHE GAS</b>	SUR	OAXACA	OAXACA DE JUÁREZ	CARRETERA INTERNACIONAL CRISTÓBAL COLÓN #1121	<b>\$23.06</b>	<b>\$27.30</b>	<b>\$3.14</b>
<b>BP</b>	CENTRO	PUEBLA	PUEBLA	18 DE NOVIEMBRE #1048	<b>\$22.53</b>	<b>\$27.24</b>	<b>\$4.17</b>
<b>PEMEX</b>	GOLFO	VERACRUZ	NOGALES	KM 260 AUTOPISTA MÉXICO/CÓRDOBA	<b>\$22.47</b>	<b>\$26.99</b>	<b>\$3.43</b>

## Diésel

**PEMEX**  
PASO DEL NORTE  
ESTACIÓN DE SERVICIO,  
SA DE CV

TORREÓN,  
COAHUILA

---

# \$27.99

por litro



**2025**  
Año de  
La Mujer  
Indígena

Regiones consideradas en la Política Pública de Almacenamiento Mínimo de Petrolíferos:  
 Noroeste: Baja California, Baja California Sur, Sonora, Sinaloa y Nayarit.  
 Norte: Chihuahua y Durango.  
 Noreste: Coahuila, Nuevo León, Tamaulipas y San Luis Potosí.  
 Occidente: Zacatecas, Aguascalientes, Jalisco, Guanajuato, Michoacán y Colima.  
 Centro: Querétaro, Hidalgo, Tlaxcala, Puebla, Morelos, Estado de México y CDMX.  
 Golfo: Veracruz y Tabasco.  
 Sur: Guerrero, Oaxaca y Chiapas.  
 Sureste: Campeche, Yucatán y Quintana Roo.

**Fuente:** Valores estimados por la SENER con información de la CNE (antes CRE) y el SAT.  
 El precio al público es un promedio de los precios registrados durante el periodo de referencia.  
**Nota:** \*Excluye zonas fronterizas con estímulo fiscal. Incluye descuentos en TAR.

# Quién es Quién Combustibles



ESTACIONES DE SERVICIO  
CON INDICADORES DE GANANCIA  
**MÁS BAJOS DE DIÉSEL EN LAS 8 REGIONES**  
Precios vigentes en el país del 7 al 13 de abril de 2025



**Economía**  
Secretaría de Economía

**Profeco**  
Procuraduría Federal  
del Consumidor



MARCA	REGIÓN	ENTIDAD	MUNICIPIO	DOMICILIO	PRECIO TAR	PRECIO PÚBLICO PROMEDIO	INDICADOR GANANCIA
<b>REPSOL</b>	GOLFO	VERACRUZ	VERACRUZ	CALLE HERMENEGILDO GALEANA #1243	<b>\$21.88</b>	<b>\$23.85</b>	<b>\$1.15</b>
<b>BP</b>	CENTRO	PUEBLA	PUEBLA	CALLE 31 PONIENTE 301	<b>\$22.53</b>	<b>\$23.95</b>	<b>\$1.84</b>
<b>GANAGAS</b>	NORTE	CHIHUAHUA	CHIHUAHUA	PROLONGACIÓN AVENIDA JUÁREZ #6306	<b>\$23.20</b>	<b>\$24.48</b>	<b>\$1.43</b>
<b>PEMEX</b>	OCCIDENTE	JALISCO	TLAJOMULCO DE ZÚÑIGA	CARRETERA TLAJOMULCO - SAN MIGUEL CUYUTLÁN KM 11.50	<b>\$21.97</b>	<b>\$24.62</b>	<b>\$1.77</b>
<b>BLAST GASOLINE</b>	NOROESTE	SINALOA	MAZATLÁN	AVENIDA LUIS DONALDO COLOSIO #14101	<b>\$22.58</b>	<b>\$24.69</b>	<b>\$1.72</b>
<b>REDENERGY</b>	SURESTE	YUCATÁN	MÉRIDA	CALLE 67 ESQUINA CALLE 42 #207	<b>\$22.03</b>	<b>\$24.80</b>	<b>\$1.87</b>
<b>PEMEX</b>	NORESTE	SAN LUIS POTOSÍ	SAN LUIS POTOSÍ	AVENIDA INDUSTRIAS #3005	<b>\$22.72</b>	<b>\$24.80</b>	<b>\$1.90</b>
<b>PEMEX</b>	SUR	GUERRERO	ACAPULCO DE JUÁREZ	BOULEVARD CAYACO-PUERTO MÁRQUEZ KM 5+030	<b>\$22.90</b>	<b>\$24.95</b>	<b>\$1.33</b>

**Diésel**

**REPSOL**  
KANZ COMBUSTIBLES  
CUATRO, SA DE CV

VERACRUZ,  
VERACRUZ

**\$23.85**  
por litro

Regiones consideradas en la Política Pública de Almacenamiento Mínimo de Petrolíferos:  
Noroeste: Baja California, Baja California Sur, Sonora, Sinaloa y Nayarit.  
Norte: Chihuahua y Durango.  
Noreste: Coahuila, Nuevo León, Tamaulipas y San Luis Potosí.  
Occidente: Zacatecas, Aguascalientes, Jalisco, Guanajuato, Michoacán y Colima.  
Centro: Querétaro, Hidalgo, Tlaxcala, Puebla, Morelos, Estado de México y CDMX.  
Sur: Guerrero, Oaxaca y Chiapas.  
Sureste: Campeche, Yucatán y Quintana Roo.

**Fuente:** Valores estimados por la SENER con información de la CNE (antes CRE) y el SAT. El precio al público es un promedio de los precios registrados durante el periodo de referencia.  
**Nota:** Excluye zonas fronterizas con estímulo fiscal. Incluye descuentos en TAR.



**2025**  
Año de  
La Mujer  
Indígena



## COMBUSTIBLES

### ACCIONES DE VERIFICACIÓN

CONCEPTO	TOTALES
DENUNCIAS ATENDIDAS	22
VERIFICACIONES Y/O VISITAS DE CONSTATACIÓN	18
GASOLINERAS QUE SE NEGARON A SER VERIFICADAS	0
GASOLINERAS VERIFICADAS CON IRREGULARIDADES EN DAR LITROS DE A LITRO	0
GASOLINERAS VERIFICADAS Y/O VISITADAS SIN IRREGULARIDADES	9
MANGUERAS / BOMBAS INMOVILIZADAS POR NO DAR LITROS DE A LITRO	0
MANGUERAS INMOVILIZADAS CON IRREGULARIDADES	18



**2025**  
Año de  
La Mujer  
Indígena



**2025**  
Año de  
**La Mujer  
Indígena**