



**Economía**  
Secretaría de Economía

**Profeco**  
Procuraduría Federal  
del Consumidor

# Quién es Quién en los Precios

**En los Precios de la Gasolina**  
15 de diciembre de 2025




**2025**  
Año de  
La Mujer  
Indígena



**Economía**  
Secretaría de Economía

**Profeco**  
Procuraduría Federal  
del Consumidor



## **QUIÉN ES QUIÉN, EN LOS PRECIOS DE LA GASOLINA**

**PRECIOS VIGENTES EN EL PAÍS  
DEL 1 AL 7 DE DICIEMBRE DE 2025**



**2025**  
Año de  
**La Mujer  
Indígena**

PRECIOS PROMEDIO DIARIOS

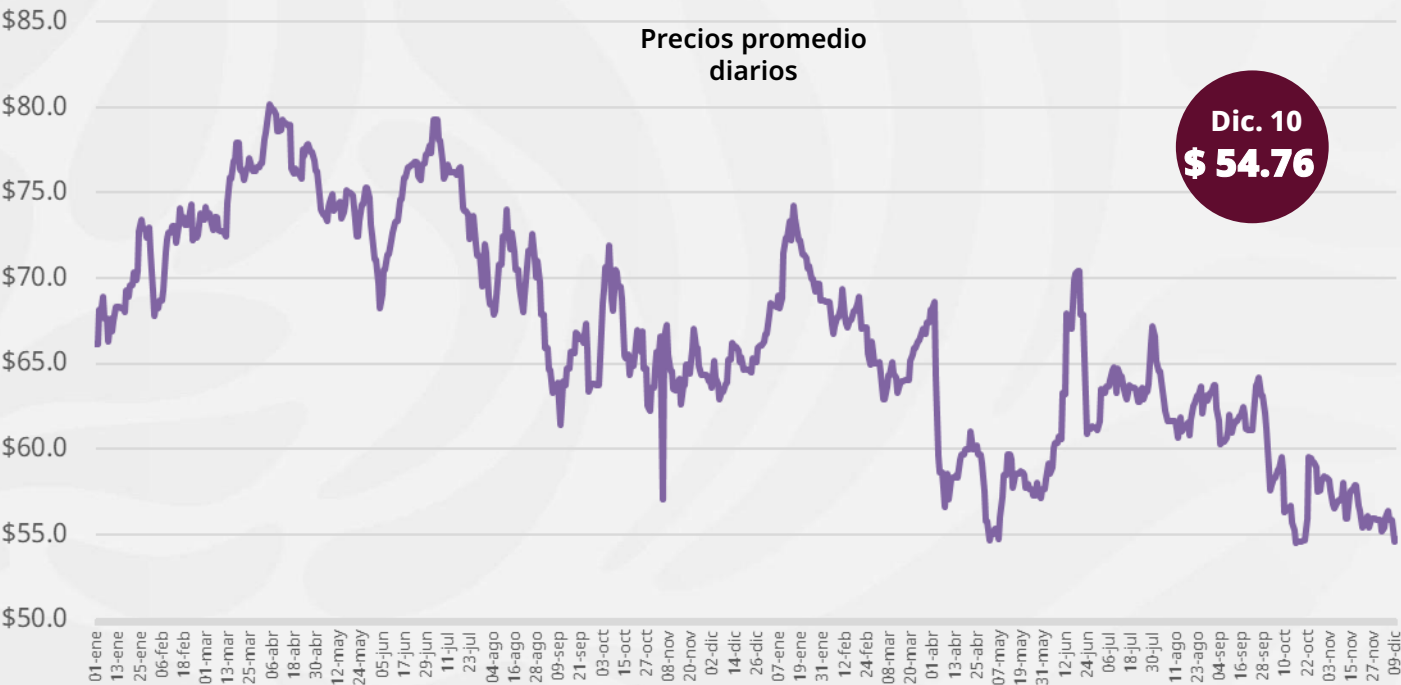
GASOLINA REGULAR, PREMIUM, DIÉSEL Y MEZCLA MEXICANA  
ENERO 2024 A DICIEMBRE 2025, NACIONAL (PESOS/LT)



Economía  
Secretaría de Economía

Profeco  
Procuraduría Federal  
del Consumidor

MEZCLA MEXICANA    Dólares por barril



**\$ 23.58**  
por litro

REGULAR

SUBSIDIO IEPS 0%

**\$ 25.80**  
por litro

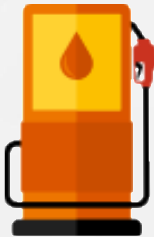
PREMIUM

SUBSIDIO IEPS 0%

**\$ 26.41**  
por litro

DIÉSEL

SUBSIDIO IEPS 0%



2025  
Año de  
La Mujer  
Indígena

Fuente: Elaboración de la Profeco con información de la Comisión Nacional de Energía, CNE (antes CRE), precios comerciales de gasolina y diésel por estación de servicio (excluye zonas fronterizas con estímulo fiscal) y el Banco de México; Precio de la mezcla mexicana de petróleo (para los días donde no se publicó información se calculó el precio con base en los datos del día inmediato anterior y posterior).

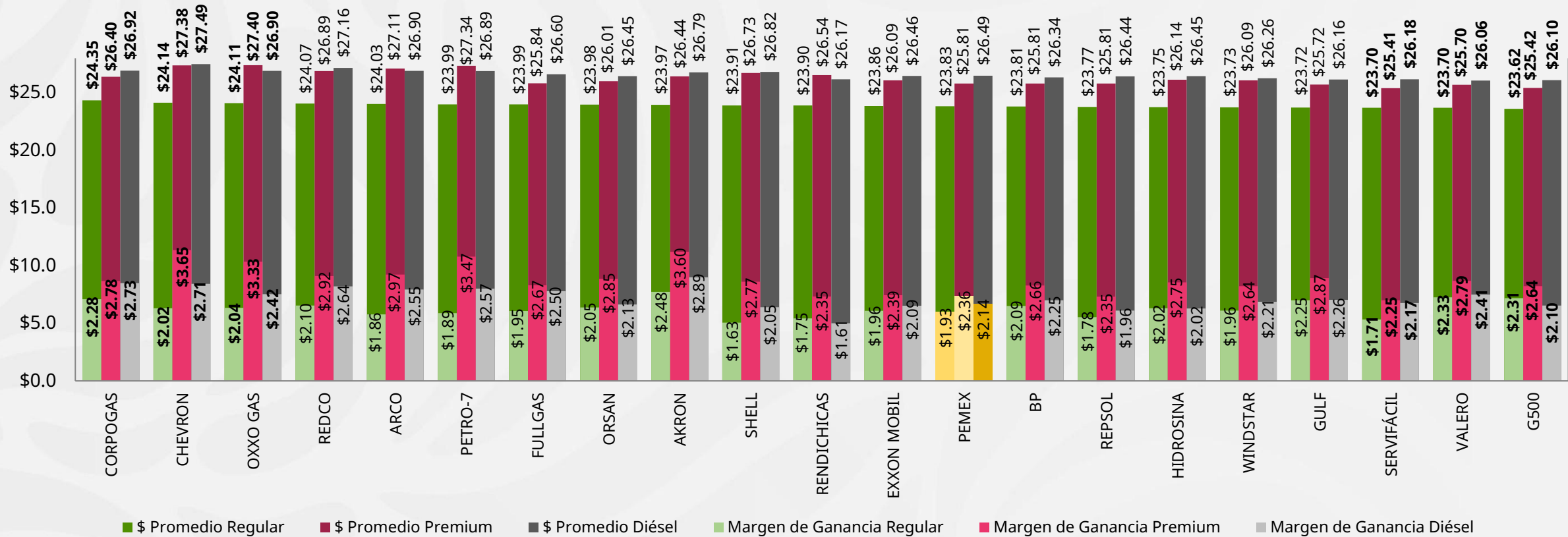
PRECIOS Y MARGEN DE GANANCIAS POR MARCA

GASOLINA REGULAR, PREMIUM Y DIÉSEL  
DEL 1 AL 7 DE DICIEMBRE DE 2025, NACIONAL (PESOS/LT)



Economía  
Secretaría de Economía

Profeco  
Procuraduría Federal  
del Consumidor



2025  
Año de  
La Mujer  
Indígena

Fuente: Valores estimados por la SENER con información de la CNE y el SAT.  
Notas: Marcas más representativas;  
Excluye zonas fronterizas con estímulo fiscal.  
El indicador de ganancia de las compañías importadoras  
incluye el margen al mayoreo.  
Incluye descuentos en TAR.



Precios caros

MARCA	REGIÓN	ENTIDAD	MUNICIPIO	DOMICILIO	PRECIO PÚBLICO PROMEDIO	MARGEN
OXXO GAS	NORESTE	NUEVO LEÓN	MONTERREY	AVENIDA FRANCISCO I. MADERO #4510	\$24.99	\$3.14
OXXO GAS	CENTRO	QUERÉTARO	QUERÉTARO	AVENIDA DEL SOL #551	\$24.99	\$2.77
OXXO GAS	OCCIDENTE	MICHOACÁN	MORELIA	AVENIDA FRANCISCO I. MADERO PONIENTE #5900	\$24.99	\$2.77
GO GAS	SURESTE	QUINTANA ROO	CANCÚN	AVENIDA COSTA MAYA MZ.69 LT. 1-02 REG.234	\$24.94	\$3.08
CONOCO	NOROESTE	NAYARIT	BAHÍA DE BANDERAS	AVENIDA PLAYA DE LOS PICOS #96	\$24.59	\$2.50
PEMEX	SUR	OAXACA	SAN MIGUEL EL GRANDE	IGNACIO ZARAGOZA #8	\$24.50	\$2.42
GJV	NORTE	CHIHUAHUA	HIDALGO DEL PARRAL	CARRETERA VÍA CORTA PARRAL-CHIHUAHUA KM 5+250	\$24.10	\$2.81
REPSOL	GOLFO	VERACRUZ	CÓRDOBA	BOULEVARD CORDOBA-PENUELA #4358	\$24.09	\$4.15

Regular

OXXO GAS  
SERVICIOS GASOLINEROS  
DE MÉXICO, SA DE CV

MONTERREY,  
NUEVO LEÓN

\$24.99

por litro



2025  
Año de  
La Mujer  
Indígena

Regiones consideradas en la Política Pública de Almacenamiento Mínimo de Petrolíferos:  
Noroeste: Baja California, Baja California Sur, Sonora, Sinaloa y Nayarit.  
Norte: Chihuahua y Durango.  
Noreste: Coahuila, Nuevo León, Tamaulipas y San Luis Potosí.  
Occidente: Zacatecas, Aguascalientes, Jalisco, Guanajuato, Michoacán y Colima.  
Centro: Querétaro, Hidalgo, Tlaxcala, Puebla, Morelos, Estado de México y CDMX.  
Golfo: Veracruz y Tabasco.  
Sur: Guerrero, Oaxaca y Chiapas.  
Sureste: Campeche, Yucatán y Quintana Roo.

Fuente: Valores estimados por la SENER con información de la CNE y el SAT.  
El precio al público es un promedio de los precios registrados durante el periodo de referencia.  
Notas: Excluye zonas fronterizas con estímulo fiscal. Incluye descuentos en TAR.



# Quién es Quién Combustibles

ESTACIONES DE SERVICIO  
CON MÁRGENES DE GANANCIA  
**MÁS BAJOS DE GASOLINA REGULAR EN LAS 8 REGIONES**  
Precios vigentes en el país del 1 al 7 de diciembre de 2025



**Economía**  
Secretaría de Economía

**Profeco**  
Procuraduría Federal  
del Consumidor

## Precios justos

MARCA	REGIÓN	ENTIDAD	MUNICIPIO	DOMICILIO	PRECIO PÚBLICO PROMEDIO	MARGEN
WINDSTAR	CENTRO	QUERÉTARO	QUERÉTARO	AVENIDA TLACOTE #213-A	\$23.19	\$1.70
G500	GOLFO	TABASCO	CENTRO	PROLONGACIÓN FRANCISCO JAVIER MINA #1809	\$23.20	\$1.78
PEMEX	NORESTE	NUEVO LEÓN	MONTERREY	CALLE TERÁN #6902	\$23.55	\$1.72
PEMEX	OCCIDENTE	AGUASCALIENTES	AGUASCALIENTES	AVENIDA CONVENCIÓN DE 1914 NORTE #1507	\$23.56	\$1.62
PEMEX	NORTE	CHIHUAHUA	CHIHUAHUA	PERIFÉRICO VICENTE LOMBARDO TOLEDANO #14600	\$23.69	\$1.61
PEMEX	SUR	CHIAPAS	TUXTLA GUTIÉRREZ	CARRETERA INTERNACIONAL TUXTLA CHIAPA DE CORZO KM 1092 #2790	\$23.74	\$1.76
PEMEX	NOROESTE	SONORA	HERMOSILLO	AVENIDA LÁZARO CÁRDENAS #413	\$23.74	\$1.82
PEMEX	SURESTE	YUCATÁN	MÉRIDA	CALLE 3 #273 Y 277 X 34	\$23.97	\$1.75

Regular

WINDSTAR  
CONSORCIO INTEGRAL  
GASOLINERO, SA DE CV

QUERÉTARO,  
QUERÉTARO

\$23.19  
por litro



2025  
Año de  
La Mujer  
Indígena

Regiones consideradas en la Política Pública de Almacenamiento Mínimo de Petrolíferos:  
Noroeste: Baja California, Baja California Sur, Sonora, Sinaloa y Nayarit.  
Norte: Chihuahua y Durango.  
Noreste: Coahuila, Nuevo León, Tamaulipas y San Luis Potosí.  
Occidente: Zacatecas, Aguascalientes, Jalisco, Guanajuato, Michoacán y Colima.  
Centro: Querétaro, Hidalgo, Tlaxcala, Puebla, Morelos, Estado de México y CDMX.  
Golfo: Veracruz y Tabasco.  
Sur: Guerrero, Oaxaca y Chiapas.  
Sureste: Campeche, Yucatán y Quintana Roo.

Fuente: Valores estimados por la SENER con información de la CNE y el SAT.  
El precio al público es un promedio de los precios registrados durante el periodo de referencia.  
Notas: Excluye zonas fronterizas con estímulo fiscal. Incluye descuentos en TAR.



Precios caros

MARCA	REGIÓN	ENTIDAD	MUNICIPIO	DOMICILIO	PRECIO PÚBLICO PROMEDIO	MARGEN
ARCO	NOROESTE	SONORA	HERMOSILLO	BOULEVARD LÓPEZ PORTILLO #302	\$27.99	\$3.56
OXXO GAS	OCCIDENTE	GUANAJUATO	LEÓN	BOULEVARD MANUEL J. CLOUTHIER #702	\$27.79	\$3.52
MYGO ENERGY	NORESTE	NUEVO LEÓN	SAN NICOLÁS DE LOS GARZA	AVENIDA ROMULO GARZA #505	\$27.69	\$5.53
ONE	NORTE	DURANGO	GÓMEZ PALACIO	BOULEVARD MIGUEL ALEMÁN #501	\$27.00	\$3.38
CHEVRON	CENTRO	QUERÉTARO	QUERÉTARO	EPIGMENIO GONZÁLEZ #11	\$26.99	\$5.39
GO GAS	SURESTE	QUINTANA ROO	CANCÚN	VIALIDAD PRINCIPAL DE ACCESO A EDIFICIOS TERMINAL DEL AEROPUERTO DE CANCÚN	\$26.99	\$3.84
PEMEX	SUR	GUERRERO	ACAPULCO DE JUÁREZ	AVENIDA COSTERA MIGUEL ALEMÁN #379	\$26.99	\$3.20
G500	GOLFO	TABASCO	HUIMANGUILLO	CARRETERA HUIMANGUILLO RAUDALES KM 25.5	\$26.09	\$3.48

Premium

ARCO  
CORPORATIVO  
ENERVISIÓN, SAPI DE CV

HERMOSILLO,  
SONORA

\$27.99

por litro



2025  
Año de  
La Mujer  
Indígena

Regiones consideradas en la Política Pública de Almacenamiento Mínimo de Petrolíferos:  
Noroeste: Baja California, Baja California Sur, Sonora, Sinaloa y Nayarit.  
Norte: Chihuahua y Durango.  
Noreste: Coahuila, Nuevo León, Tamaulipas y San Luis Potosí.  
Occidente: Zacatecas, Aguascalientes, Jalisco, Guanajuato, Michoacán y Colima.  
Centro: Querétaro, Hidalgo, Tlaxcala, Puebla, Morelos, Estado de México y CDMX.  
Golfo: Veracruz y Tabasco.  
Sur: Guerrero, Oaxaca y Chiapas.  
Sureste: Campeche, Yucatán y Quintana Roo.

Fuente: Valores estimados por la SENER con información de la CNE y el SAT.  
El precio al público es un promedio de los precios registrados durante el periodo de referencia.  
Notas: Excluye zonas fronterizas con estímulo fiscal. Incluye descuentos en TAR.

# Quién es Quién Combustibles

ESTACIONES DE SERVICIO  
CON MÁRGENES DE GANANCIA  
**MÁS BAJOS DE GASOLINA PREMIUM EN LAS 8 REGIONES**  
Precios vigentes en el país del 1 al 7 de diciembre de 2025



**Economía**  
Secretaría de Economía

**Profeco**  
Procuraduría Federal  
del Consumidor

## Precios justos

MARCA	REGIÓN	ENTIDAD	MUNICIPIO	DOMICILIO	PRECIO PÚBLICO PROMEDIO	MARGEN
PEMEX	GOLFO	VERACRUZ	COATZACOALCOS	BOULEVARD JHON SPARKS ESQUINA ALDAMA Y JUVENTINO ROSAS	\$23.92	\$1.82
PEMEX	CENTRO	HIDALGO	PACHUCA DE SOTO	BOULEVARD RAMÓN G. BONFIL #4171 LT. 74, 75 Y 76	\$24.59	\$1.63
COSTCO GAS	OCCIDENTE	GUANAJUATO	LEÓN	BOULEVARD EUGENIO GARZA SADA #102	\$24.59	\$1.82
PEMEX	SUR	GUERRERO	ACAPULCO DE JUÁREZ	CARRETERA ACAPULCO - PINOTEPA NACIONAL KM 11+900 S/N	\$24.60	\$1.83
PEMEX	NORESTE	TAMAULIPAS	TAMPICO	AVENIDA MIGUEL HIDALGO #5408	\$24.69	\$1.67
LAGAS	SURESTE	YUCATÁN	MÉRIDA	49X124-A Y 132 #801	\$24.69	\$1.80
GANAGAS	NORTE	CHIHUAHUA	CHIHUAHUA	PROLONGACIÓN AVENIDA JUÁREZ #6306	\$25.40	\$1.70
PEMEX	NOROESTE	NAYARIT	TEPIC	AVENIDA JACARANDAS #417	\$25.70	\$1.82

**PEMEX**  
CONSORCIO GASOLINERO  
ISTMO AMERICANO,  
SA DE CV  
  
COATZACOALCOS,  
VERACRUZ  
  
**\$23.92**  
por litro



**2025**  
Año de  
La Mujer  
Indígena







Regiones consideradas en la Política Pública de Almacenamiento Mínimo de Petrolíferos:  
Noroeste: Baja California, Baja California Sur, Sonora, Sinaloa y Nayarit.  
Norte: Chihuahua y Durango.  
Noreste: Coahuila, Nuevo León, Tamaulipas y San Luis Potosí.  
Occidente: Zacatecas, Aguascalientes, Jalisco, Guanajuato, Michoacán y Colima.  
Centro: Querétaro, Hidalgo, Tlaxcala, Puebla, Morelos, Estado de México y CDMX.  
Golfo: Veracruz y Tabasco.  
Sur: Guerrero, Oaxaca y Chiapas.  
Sureste: Campeche, Yucatán y Quintana Roo.

Fuente: Valores estimados por la SENER con información de la CNE y el SAT.  
El precio al público es un promedio de los precios registrados durante el periodo de referencia.  
Notas: Excluye zonas fronterizas con estímulo fiscal. Incluye descuentos en TAR.





Precios caros

MARCA	REGIÓN	ENTIDAD	MUNICIPIO	DOMICILIO	PRECIO PÚBLICO PROMEDIO	MARGEN
CHEVRON 	NOROESTE	SONORA	HERMOSILLO	BOULEVARD FRANCISCO EUSEBIO KINO #1098	\$27.99	\$5.75
LAGAS 	SURESTE	QUINTANA ROO	CANCÚN	MAYAPAN LOT. 11 Y 12 CON COMACALCO MZ. 11 SECC. 1A.	\$27.99	\$3.67
PETRO SEVEN 	NORESTE	COAHUILA	TORREÓN	BOULEVARD INDEPENDENCIA #501 ORIENTE	\$27.99	\$3.46
PETRO SEVEN 	NORTE	DURANGO	GÓMEZ PALACIO	PERIFÉRICO TORREÓN - GÓMEZ-LERDO KM 4.5	\$27.99	\$2.85
CHEVRON 	OCCIDENTE	GUANAJUATO	LEÓN	BOULEVARD AGUSTÍN TÉLLEZ CRUCES #3001	\$27.89	\$4.20
CHEVRON 	CENTRO	QUERÉTARO	QUERÉTARO	EPIGMENIO GONZÁLEZ #11	\$27.89	\$3.39
G500 	SUR	OAXACA	SANTA LUCÍA DEL CAMINO	AVENIDA FERROCARRIL #304	\$27.88	\$3.53
PEMEX 	GOLFO	VERACRUZ	VERACRUZ	CARRETERA FEDERAL VERACRUZ-XALAPA, 180, TRAMO NAUTLA-VERACRUZ, KM 233+422	\$27.39	\$3.33

Diésel

CHEVRON  
SERVICIO EL FARO,  
SA DE CV

HERMOSILLO,  
SONORA

\$27.99

por litro



2025  
Año de  
La Mujer  
Indígena

Regiones consideradas en la Política Pública de Almacenamiento Mínimo de Petrolíferos:  
Noroeste: Baja California, Baja California Sur, Sonora, Sinaloa y Nayarit.  
Norte: Chihuahua y Durango.  
Noreste: Coahuila, Nuevo León, Tamaulipas y San Luis Potosí.  
Occidente: Zacatecas, Aguascalientes, Jalisco, Guanajuato, Michoacán y Colima.  
Centro: Querétaro, Hidalgo, Tlaxcala, Puebla, Morelos, Estado de México y CDMX.  
Golfo: Veracruz y Tabasco.  
Sur: Guerrero, Oaxaca y Chiapas.  
Sureste: Campeche, Yucatán y Quintana Roo.

Fuente: Valores estimados por la SENER con información de la CNE y el SAT.  
El precio al público es un promedio de los precios registrados durante el periodo de referencia.  
Notas: Excluye zonas fronterizas con estímulo fiscal. Incluye descuentos en TAR.

# Quién es Quién Combustibles

ESTACIONES DE SERVICIO  
CON MÁRGENES DE GANANCIA  
**MÁS BAJOS DE DIÉSEL EN LAS 8 REGIONES**  
Precios vigentes en el país del 1 al 7 de diciembre de 2025



**Economía**  
Secretaría de Economía

**Profeco**  
Procuraduría Federal  
del Consumidor

## Precios justos

MARCA	REGIÓN	ENTIDAD	MUNICIPIO	DOMICILIO	PRECIO PÚBLICO PROMEDIO	MARGEN
PEMEX	CENTRO	PUEBLA	PUEBLA	CAMINO A CLAVIJERO #290	\$24.89	\$1.63
GULF	NORESTE	COAHUILA	TORREÓN	CALZADA CUAUHTÉMOC #855 NORTE	\$24.99	\$1.89
PEMEX	SURESTE	YUCATÁN	MÉRIDA	CALLE 96 #771 B X 81D Y 109F	\$24.99	\$1.98
PEMEX	SUR	CHIAPAS	TUXTLA GUTIÉRREZ	BOULEVARD BELISARIO DOMÍNGUEZ #2510	\$25.60	\$1.80
MOBIL	OCCIDENTE	JALISCO	GUADALAJARA	AVENIDA LÁZARO CÁRDENAS #1800	\$25.65	\$1.84
PEMEX	GOLFO	VERACRUZ	VERACRUZ	AVENIDA RAFAEL CUERVO #1030	\$25.69	\$1.82
REDPETROIL	NOROESTE	SONORA	HERMOSILLO	BOULEVARD PASEO RÍO SONORA NORTE #567	\$25.89	\$1.83
PEMEX	NORTE	DURANGO	DURANGO	BOULEVARD LUIS DONALDO COLOSIO #919	\$26.41	\$2.00



Diésel

PEMEX  
GUZA ENERGÉTICOS,  
SA DE CV

PUEBLA,  
PUEBLA

\$24.89

por litro



2025  
Año de  
La Mujer  
Indígena

Regiones consideradas en la Política Pública de Almacenamiento Mínimo de Petrolíferos:  
Noroeste: Baja California, Baja California Sur, Sonora, Sinaloa y Nayarit.  
Norte: Chihuahua y Durango.  
Noreste: Coahuila, Nuevo León, Tamaulipas y San Luis Potosí.  
Occidente: Zacatecas, Aguascalientes, Jalisco, Guanajuato, Michoacán y Colima.  
Centro: Querétaro, Hidalgo, Tlaxcala, Puebla, Morelos, Estado de México y CDMX.  
Golfo: Veracruz y Tabasco.  
Sur: Guerrero, Oaxaca y Chiapas.  
Sureste: Campeche, Yucatán y Quintana Roo.

Fuente: Valores estimados por la SENER con información de la CNE y el SAT.  
El precio al público es un promedio de los precios registrados durante el periodo de referencia.  
Notas: Excluye zonas fronterizas con estímulo fiscal. Incluye descuentos en TAR.



**2025**  
Año de  
**La Mujer  
Indígena**