




Quién es Quién en los Precios

Gasolina y Diésel

5 de enero de 2026



2026
año de
**Margarita
Maza**



QUIÉN ES QUIÉN, EN LOS PRECIOS DE LA GASOLINA

PRECIOS VIGENTES EN EL PAÍS
DEL 22 AL 28 DE DICIEMBRE DE 2025



PRECIOS PROMEDIO DIARIOS

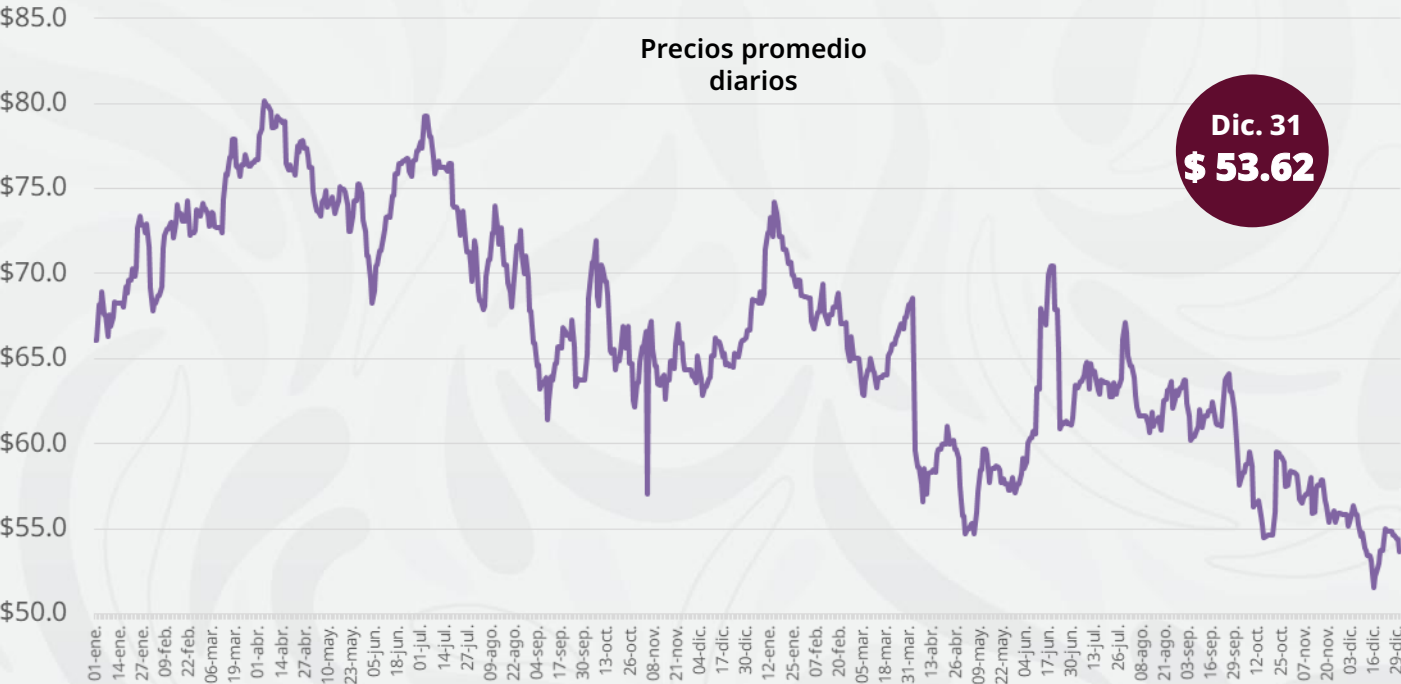
GASOLINA REGULAR, PREMIUM, DIÉSEL Y MEZCLA MEXICANA
ENERO 2024 A DICIEMBRE 2025, NACIONAL (PESOS/LT)



Economía
Secretaría de Economía

Profeco
Procuraduría Federal
del Consumidor

MEZCLA MEXICANA Dólares por barril



Dic. 31
\$ 53.62

\$ 23.60
por litro

REGULAR

SUBSIDIO
IEPS 0%



\$ 25.79
por litro

PREMIUM

SUBSIDIO
IEPS 0%



\$ 26.40
por litro

DIÉSEL

SUBSIDIO
IEPS 0%

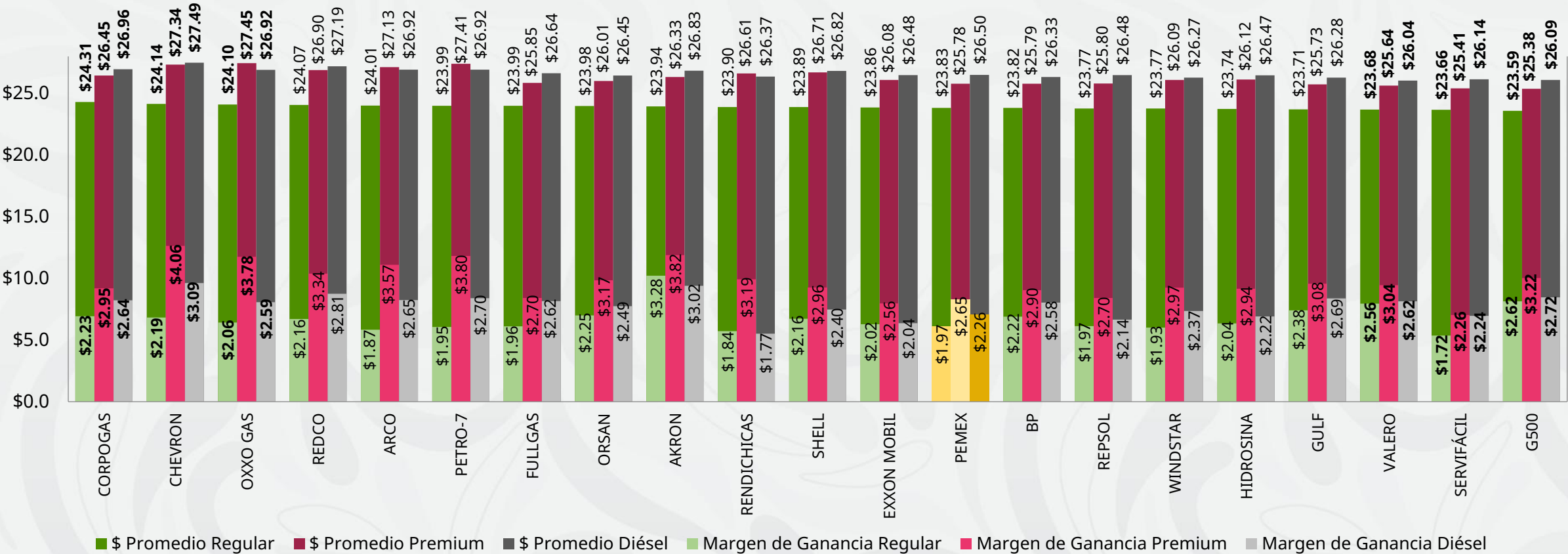


2026
año de
Margarita
Maza

Fuente: Elaboración de la Profeco con información de la Comisión Nacional de Energía, CNE (antes CRE), precios comerciales de gasolina y diésel por estación de servicio (excluye zonas fronterizas con estímulo fiscal) y el Banco de México;
Precio de la mezcla mexicana de petróleo (para los días donde no se publicó información se calculó el precio con base en los datos del día inmediato anterior y posterior).

PRECIOS Y MARGEN DE GANANCIAS POR MARCA

GASOLINA REGULAR, PREMIUM Y DIÉSEL
DEL 22 AL 28 DE DICIEMBRE DE 2025, NACIONAL (PESOS/LT)



Fuente: Valores estimados por la SENER con información de la CNE y el SAT.
Notas: Marcas más representativas;
Excluye zonas fronterizas con estímulo fiscal.
El indicador de ganancia de las compañías importadoras incluye el margen al mayorero.
Incluye descuentos en TAR.





Precios caros

MARCA	REGIÓN	ENTIDAD	MUNICIPIO	DOMICILIO	PRECIO PÚBLICO PROMEDIO	MARGEN
OXXO GAS 	NORESTE	NUEVO LEÓN	MONTERREY	PROLONGACIÓN FRANCISCO I. MADERO #4345-A	\$24.99	\$2.86
OXXO GAS 	OCCIDENTE	GUANAJUATO	IRAPUATO	AVENIDA CASIMIRO LICEAGA #1007	\$24.99	\$2.77
OXXO GAS 	CENTRO	QUERÉTARO	QUERÉTARO	AVENIDA CERRO DEL SOMBRERETE #1130	\$24.89	\$2.68
PETROMAYAB 	SURESTE	QUINTANA ROO	CANCÚN	AVENIDA CHICHÉN MZ. 62 LT. 1 ENTRE AVENIDA ANDRES QUINTANA ROO Y AVENIDA CHICHÉN	\$24.89	\$2.66
REDPETROIL 	NORTE	DURANGO	RODEO	CARRETERA PANAMERICANA DURANGO - PARRAL KM 162	\$24.70	\$2.53
CHEVRON 	NOROESTE	SINALOA	CULIACÁN	BOULEVARD PEDRO INFANTE #4373	\$24.50	\$2.41
PEMEX 	SUR	OAXACA	SAN JUAN GUICHICOVI	CARRETERA FEDERAL 185 KM 175+100	\$24.06	\$2.05



Regular

OXXO GAS

SERVICIOS GASOLINEROS DE MÉXICO, SA DE CV

MONTERREY, NUEVO LEÓN

\$24.99

por litro

En el caso de la Región Golfo todas las estaciones de servicio monitoreadas cumplen con el precio acordado.

Regiones consideradas en la Política Pública de Almacenamiento Mínimo de Petrolíferos:
Noroeste: Baja California, Baja California Sur, Sonora, Sinaloa y Nayarit.
Norte: Chihuahua y Durango.
Noreste: Coahuila, Nuevo León, Tamaulipas y San Luis Potosí.
Occidente: Zacatecas, Aguascalientes, Jalisco, Guanajuato, Michoacán y Colima.
Centro: Querétaro, Hidalgo, Tlaxcala, Puebla, Morelos, Estado de México y CDMX.
Golfo: Veracruz y Tabasco.
Sur: Guerrero, Oaxaca y Chiapas.
Sureste: Campeche, Yucatán y Quintana Roo.

Fuente: Valores estimados por la SENER con información de la CNE y el SAT.
El precio al público es un promedio de los precios registrados durante el periodo de referencia.
Notas: Excluye zonas fronterizas con estímulo fiscal. Incluye descuentos en TAR.



2026
año de
Margarita
Maza

Precios justos

MARCA	REGIÓN	ENTIDAD	MUNICIPIO	DOMICILIO	PRECIO PÚBLICO PROMEDIO	MARGEN
PEMEX 	CENTRO	QUERÉTARO	CORREGIDORA	CARRETERA LIBRE QUERÉTARO-CELAYA KM 12	\$23.17	\$1.99
PEMEX 	NORESTE	SAN LUIS POTOSÍ	SAN LUIS POTOSÍ	AVENIDA INDUSTRIAS #3005	\$23.20	\$1.89
G500 	GOLFO	TABASCO	CENTRO	AVENIDA PERIFÉRICO CARLOS PELLICER S/N	\$23.49	\$1.73
TOP ENERGY 	OCCIDENTE	AGUASCALIENTES	AGUASCALIENTES	BOULEVARD SIGLO XXI #101	\$23.49	\$1.80
PEMEX 	NOROESTE	SONORA	HERMOSILLO	AVENIDA LÁZARO CÁRDENAS #413	\$23.74	\$1.82
PEMEX 	SUR	GUERRERO	ACAPULCO DE JUÁREZ	AQUILES SERDÁN Y LIMA S/N	\$23.78	\$1.72
PEMEX 	SURESTE	YUCATÁN	MÉRIDA	ANILLO PERIFÉRICO TABLAJE CATASTRAL #2394	\$23.84	\$1.76
EUSTOIL 	NORTE	DURANGO	DURANGO	BOULEVARD FRANCISCO VILLA #9100	\$23.85	\$1.88

Regular

PEMEX
ÁNGELES I MESA,
SA DE CV

CORREGIDORA,
QUERÉTARO

\$23.17
por litro



Regiones consideradas en la Política Pública de Almacenamiento Mínimo de Petrolíferos:
Noroeste: Baja California, Baja California Sur, Sonora, Sinaloa y Nayarit.
Norte: Chihuahua y Durango.
Noreste: Coahuila, Nuevo León, Tamaulipas y San Luis Potosí.
Occidente: Zacatecas, Aguascalientes, Jalisco, Guanajuato, Michoacán y Colima.
Centro: Querétaro, Hidalgo, Tlaxcala, Puebla, Morelos, Estado de México y CDMX.
Golfo: Veracruz y Tabasco.
Sur: Guerrero, Oaxaca y Chiapas.
Sureste: Campeche, Yucatán y Quintana Roo.

Fuente: Valores estimados por la SENER con información de la CNE y el SAT.
El precio al público es un promedio de los precios registrados durante el periodo de referencia.
Notas: Excluye zonas fronterizas con estímulo fiscal. Incluye descuentos en TAR.

Precios caros

MARCA	REGIÓN	ENTIDAD	MUNICIPIO	DOMICILIO	PRECIO PÚBLICO PROMEDIO	MARGEN
CHEVRON 	OCCIDENTE	GUANAJUATO	LEÓN	BOULEVARD ARISTÓTELES #1965	\$27.99	\$5.97
ARCO 	NOROESTE	SONORA	HERMOSILLO	BOULEVARD JUAN BAUTISTA ESCALANTE #405	\$27.99	\$4.57
PEMEX 	NORESTE	NUEVO LEÓN	MONTERREY	AVENIDA ALFONSO REYES #4090 NORTE	\$27.69	\$3.86
SHELL 	CENTRO	ESTADO DE MÉXICO	NAUCALPAN DE JUÁREZ	AVENIDA SAN LUIS TLATILCO #25 Y 25-A FRACCIONAMIENTO PARQUE INDUSTRIAL NAUCALPAN	\$26.99	\$4.93
ONE 	NORTE	DURANGO	DURANGO	PROLONGACIÓN PINO SUÁREZ #126 VILLAS DE SAN FRANCISCO DURANGO	\$26.99	\$4.21
PEMEX 	SUR	GUERRERO	ACAPULCO DE JUÁREZ	AVENIDA COSTERA MIGUEL ALEMÁN #379	\$26.99	\$3.76
PETROMAYAB 	SURESTE	QUINTANA ROO	CANCÚN	MZ. 19 LT. 2 ENTRE AVENIDA LÓPEZ PORTILLO Y AVENIDA KABAH	\$26.99	\$3.64
SORIANA GAS 	GOLFO	TABASCO	JALPA DE MÉNDEZ	PROLONGACIÓN 27 DE FEBRERO #329 INT. 1-A	\$26.79	\$3.61

Premium

CHEVRON
ESTACIÓN DE SERVICIO
LEÓN, S DE RL DE CV

LEÓN,
GUANAJUATO

\$27.99

por litro



Regiones consideradas en la Política Pública de Almacenamiento Mínimo de Petrolíferos:
Noroeste: Baja California, Baja California Sur, Sonora, Sinaloa y Nayarit.
Norte: Chihuahua y Durango.
Noreste: Coahuila, Nuevo León, Tamaulipas y San Luis Potosí.
Occidente: Zacatecas, Aguascalientes, Jalisco, Guanajuato, Michoacán y Colima.
Centro: Querétaro, Hidalgo, Tlaxcala, Puebla, Morelos, Estado de México y CDMX.
Golfo: Veracruz y Tabasco.
Sur: Guerrero, Oaxaca y Chiapas.
Sureste: Campeche, Yucatán y Quintana Roo.

Fuente: Valores estimados por la SENER con información de la CNE y el SAT.
El precio al público es un promedio de los precios registrados durante el periodo de referencia.
Notas: Excluye zonas fronterizas con estímulo fiscal. Incluye descuentos en TAR.



Precios justos

MARCA		REGIÓN	ENTIDAD	MUNICIPIO	DOMICILIO	PRECIO PÚBLICO PROMEDIO	MARGEN
BP		CENTRO	PUEBLA	ATLIXCO	CARRETERA FEDERAL ATLIXCO - PUEBLA #2224	\$23.88	\$1.88
PEMEX		SURESTE	YUCATÁN	KANASÍN	ANILLO PERIFÉRICO MANUEL BERZUNZA TAB. CAT. 11497 X 57 Y 57-A	\$24.54	\$1.72
PEMEX		GOLFO	VERACRUZ	VERACRUZ	ADOLFO SUGASTI SARMIENTO L-2021 Y 22	\$24.57	\$1.74
PEMEX		SUR	GUERRERO	ACAPULCO DE JUÁREZ	CARRETERA ACAPULCO - PINOTEPA NACIONAL KM 11+900 S/N	\$24.60	\$1.83
PEMEX		OCCIDENTE	GUANAJUATO	LEÓN	BOULEVARD J. J. TORRES LANDA #2907	\$24.67	\$1.74
PEMEX		NORESTE	TAMAULIPAS	TAMPICO	BOULEVARD LÓPEZ MATEOS S/N	\$24.69	\$1.74
PEMEX		NOROESTE	NAYARIT	TEPIC	AVENIDA JACARANDAS #417	\$24.98	\$1.72
EUSTOIL		NORTE	DURANGO	DURANGO	BLVD. CAP. PILOTO AVIADOR ILDEFONSO RODRÍGUEZ #2213 FR. PARCELA 167 P1/2	\$24.98	\$1.96



Premium

BP
ESTACIÓN DE SERVICIO
AYMAN, SA DE CV

ATLIXCO,
PUEBLA

\$23.88

por litro

Regiones consideradas en la Política Pública de Almacenamiento Mínimo de Petrolíferos:
Noroeste: Baja California, Baja California Sur, Sonora, Sinaloa y Nayarit.
Norte: Chihuahua y Durango.
Noreste: Coahuila, Nuevo León, Tamaulipas y San Luis Potosí.
Occidente: Zacatecas, Aguascalientes, Jalisco, Guanajuato, Michoacán y Colima.
Centro: Querétaro, Hidalgo, Tlaxcala, Puebla, Morelos, Estado de México y CDMX.
Golfo: Veracruz y Tabasco.
Sur: Guerrero, Oaxaca y Chiapas.
Sureste: Campeche, Yucatán y Quintana Roo.

Fuente: Valores estimados por la SENER con información de la CNE y el SAT.
El precio al público es un promedio de los precios registrados durante el periodo de referencia.
Notas: Excluye zonas fronterizas con estímulo fiscal. Incluye descuentos en TAR.



2026
año de
Margarita
Maza

Precios caros

MARCA	REGIÓN	ENTIDAD	MUNICIPIO	DOMICILIO	PRECIO PÚBLICO PROMEDIO	MARGEN
CHEVRON 	NOROESTE	SONORA	HERMOSILLO	BOULEVARD FRANCISCO EUSEBIO KINO #1098	\$27.99	\$5.87
PETRO SEVEN 	NORTE	DURANGO	GÓMEZ PALACIO	BOULEVARD CARLOS A. HERRERA ARALUCE S/N	\$27.99	\$4.26
PETROMAYAB 	SURESTE	QUINTANA ROO	CANCÚN	AVENIDA CHICHÉN MZ. 62 LT. 1 ENTRE AVENIDA ANDRÉS QUINTANA ROO Y AVENIDA CHICHÉN	\$27.99	\$3.82
PEMEX 	OCCIDENTE	GUANAJUATO	LEÓN	BOULEVARD JOSÉ MARÍA MORELOS NORTE #1002	\$27.99	\$3.07
OXXO GAS 	NORESTE	COAHUILA	TORREÓN	BOULEVARD TORREÓN - MATAMOROS #5720	\$27.99	\$2.96
G500 	SUR	OAXACA	OAXACA DE JUÁREZ	SIMBOLOS PATRIOS #1015	\$27.88	\$3.16
PEMEX 	GOLFO	VERACRUZ	VERACRUZ	CALLE FIDEL VELÁZQUEZ #338 MZ. 39 ESQUINA AVENIDA RÍO MEDIO	\$27.24	\$3.38
OXXO GAS 	CENTRO	QUERÉTARO	QUERÉTARO	PROLONGACIÓN IGNACIO ZARAGOZA #61-A	\$27.19	\$2.34



Diésel

CHEVRON
SERVICIO EL FARO,
SA DE CV

HERMOSILLO,
SONORA

\$27.99

por litro



Regiones consideradas en la Política Pública de Almacenamiento Mínimo de Petrolíferos:
Noroeste: Baja California, Baja California Sur, Sonora, Sinaloa y Nayarit.
Norte: Chihuahua y Durango.
Noreste: Coahuila, Nuevo León, Tamaulipas y San Luis Potosí.
Occidente: Zacatecas, Aguascalientes, Jalisco, Guanajuato, Michoacán y Colima.
Centro: Querétaro, Hidalgo, Tlaxcala, Puebla, Morelos, Estado de México y CDMX.
Golfo: Veracruz y Tabasco.
Sur: Guerrero, Oaxaca y Chiapas.
Sureste: Campeche, Yucatán y Quintana Roo.

Fuente: Valores estimados por la SENER con información de la CNE y el SAT.
El precio al público es un promedio de los precios registrados durante el periodo de referencia.
Notas: Excluye zonas fronterizas con estímulo fiscal. Incluye descuentos en TAR.



Precios justos

MARCA	REGIÓN	ENTIDAD	MUNICIPIO	DOMICILIO	PRECIO PÚBLICO PROMEDIO	MARGEN
OKTAN 	CENTRO	PUEBLA	PUEBLA	PROLOG. 14 SUR #9302	\$24.99	\$1.97
ARPE 	NORTE	CHIHUAHUA	CHIHUAHUA	TEÓFILO BORUNDA #11800	\$25.10	\$1.83
FULLGAS 	NORESTE	NUEVO LEÓN	MONTERREY	AVENIDA FÉLIX U. GÓMEZ 2929	\$25.39	\$1.98
LAGAS 	SURESTE	YUCATÁN	MÉRIDA	CARRETERA FEDERAL 180 MÉRIDA - CAMPECHE KM 139	\$25.41	\$1.74
PEMEX 	OCCIDENTE	JALISCO	GUADALAJARA	GONZÁLEZ GALLO #2561	\$25.48	\$1.78
PEMEX 	GOLFO	VERACRUZ	VERACRUZ	URSULO GALVÁN #972	\$25.69	\$1.92
G 	SUR	CHIAPAS	TUXTLA GUTIÉRREZ	LIBRAMIENTO SUR ORIENTE #3430	\$26.24	\$1.83
PEMEX 	NOROESTE	SONORA	HERMOSILLO	BULEVAR JESÚS GARCÍA MORALES #496	\$26.25	\$1.81



Diésel

OKTAN
GASOLINERA GRANJAS
SAN ISIDRO, SA DE CV

PUEBLA,
PUEBLA

\$24.99
por litro

Regiones consideradas en la Política Pública de Almacenamiento Mínimo de Petrolíferos:
Noroeste: Baja California, Baja California Sur, Sonora, Sinaloa y Nayarit.
Norte: Chihuahua y Durango.
Noreste: Coahuila, Nuevo León, Tamaulipas y San Luis Potosí.
Occidente: Zacatecas, Aguascalientes, Jalisco, Guanajuato, Michoacán y Colima.
Centro: Querétaro, Hidalgo, Tlaxcala, Puebla, Morelos, Estado de México y CDMX.
Golfo: Veracruz y Tabasco.
Sur: Guerrero, Oaxaca y Chiapas.
Sureste: Campeche, Yucatán y Quintana Roo.

Fuente: Valores estimados por la SENER con información de la CNE y el SAT.
El precio al público es un promedio de los precios registrados durante el periodo de referencia.
Notas: Excluye zonas fronterizas con estímulo fiscal. Incluye descuentos en TAR.



2026
año de
Margarita
Maza



Economía
Secretaría de Economía

Profeco
Procuraduría Federal
del Consumidor



2026
año de
**Margarita
Maza**