




Quién es Quién en los Precios

Gasolina y Diésel

12 de enero de 2026



2026
año de
**Margarita
Maza**



QUIÉN ES QUIÉN, EN LOS PRECIOS DE LA GASOLINA

PRECIOS VIGENTES EN EL PAÍS
DEL 29 DE DICIEMBRE DE 2025 AL
04 DE ENERO DE 2026



2026
año de
Margarita
Maza

PRECIOS PROMEDIO DIARIOS

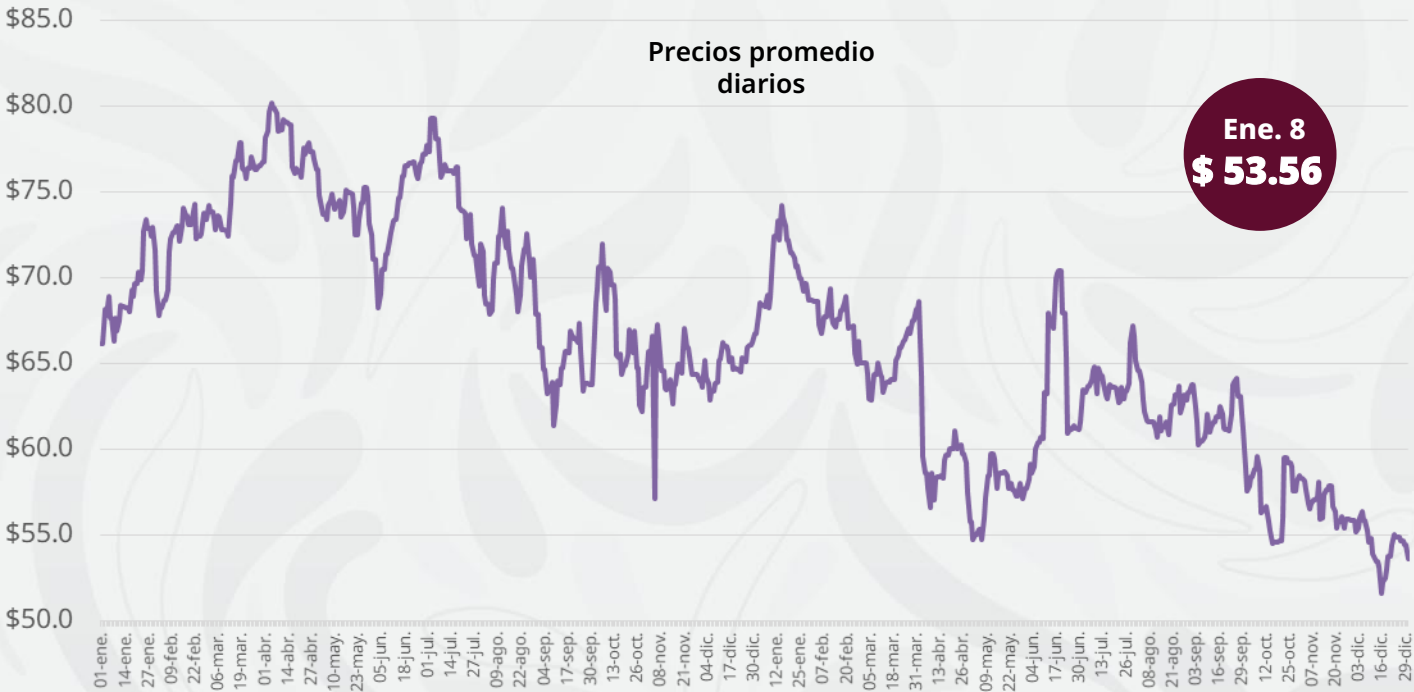
GASOLINA REGULAR, PREMIUM, DIÉSEL Y MEZCLA MEXICANA
ENERO 2024 A ENERO 2026, NACIONAL (PESOS/LT)



Economía
Secretaría de Economía

Profeco
Procuraduría Federal
del Consumidor

MEZCLA MEXICANA Dólares por barril



\$ 23.60
por litro

REGULAR

SUBSIDIO IEPS 0%

\$ 25.79
por litro

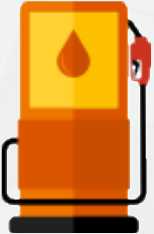
PREMIUM

SUBSIDIO IEPS 0%

\$ 26.41
por litro

DIÉSEL

SUBSIDIO IEPS 0%



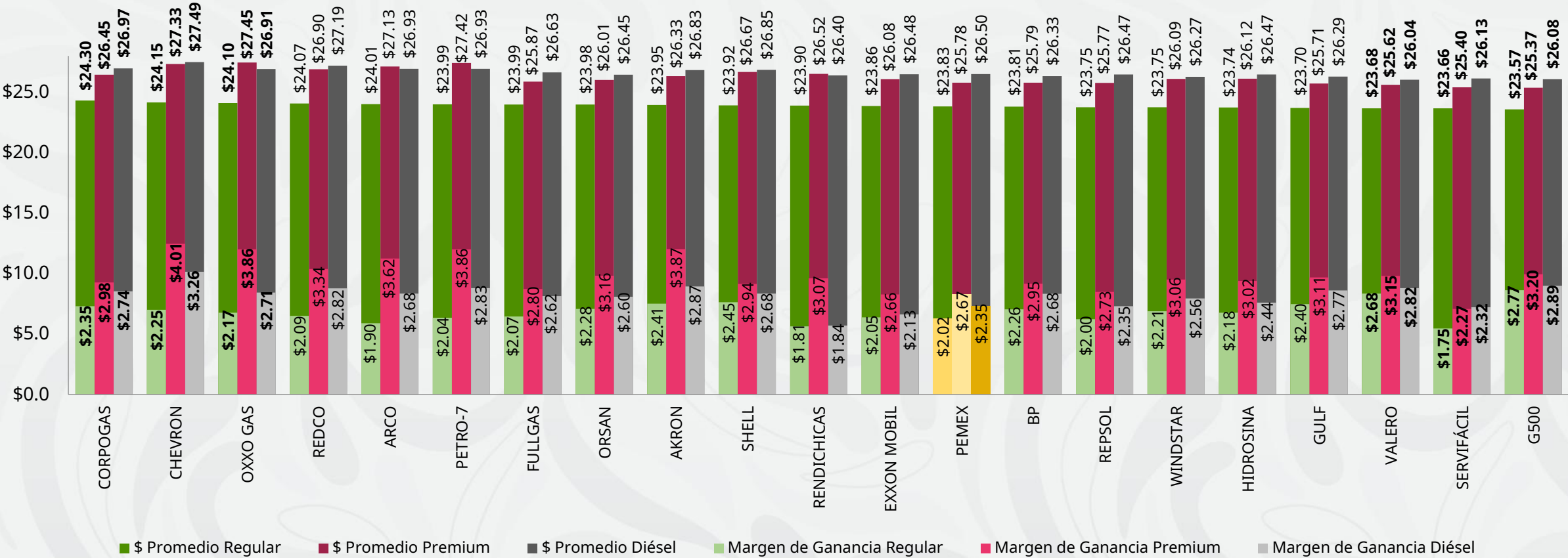
2026
año de
Margarita
Maza

Fuente: Elaboración de la Profeco con información de la Comisión Nacional de Energía, CNE (antes CRE), precios comerciales de gasolina y diésel por estación de servicio (excluye zonas fronterizas con estímulo fiscal) y el Banco de México; Precio de la mezcla mexicana de petróleo (para los días donde no se publicó información se calculó el precio con base en los datos del día inmediato anterior y posterior).

PRECIOS Y MARGEN DE GANANCIAS POR MARCA

GASOLINA REGULAR, PREMIUM Y DIÉSEL

DEL 29 DE DICIEMBRE DE 2025 AL 4 DE ENERO DE 2026, NACIONAL (PESOS/LT)



Fuente: Valores estimados por la SENER con información de la CNE y el SAT.

Notas: Marcas más representativas;
Excluye zonas fronterizas con estímulo fiscal.
El indicador de ganancia de las compañías importadoras incluye el margen al mayoreo.
Incluye descuentos en TAR.





Precios caros

MARCA	REGIÓN	ENTIDAD	MUNICIPIO	DOMICILIO	PRECIO PÚBLICO PROMEDIO	MARGEN
GAZZER 	OCCIDENTE	JALISCO	PUERTO VALLARTA	CARRETERA A TEPIC #5800	\$24.99	\$2.92
OXXOGAS 	NORTE	CHIHUAHUA	CAMARGO	AVENIDA BENITO JUÁREZ #12 ENTRE CALLES MOCTEZUMA Y MINA	\$24.99	\$2.77
LAGAS 	SURESTE	QUINTANA ROO	CANCÚN	MAYAPÁN LOT. 11 Y 12 CON COMACALCO MZ. 11 SECC. 1A.	\$24.89	\$2.81
CHEVRON 	NOROESTE	SINALOA	CULIACÁN	BOULEVARD FRANCISCO I. MADERO ORIENTE #2587	\$24.50	\$2.33
MOBIL 	NORESTE	TAMAULIPAS	LLERA	CARRETERA VÍA CORTA CD. VICTORIA-TAMPICO KM	\$24.29	\$2.65
REPSOL 	CENTRO	ESTADO DE MÉXICO	AMECAMECA	LIBRAMIENTO AMECAMECA (VIADUCTO BLAKE MORA) S/N	\$24.24	\$2.09
PEMEX 	SUR	OAXACA	VILLA DE CHILAPA DE DÍAZ	CARRETERA CHILAPA - TAMAZULÁPAM KM 2.5 S/N	\$24.20	\$2.07



Regular

GAZZER
ENERGÍA CLAUDIA,
SA DE CV

PUERTO VALLARTA,
JALISCO

\$24.99

por litro

En el caso de la Región Golfo todas las estaciones de servicio monitoreadas cumplen con el precio acordado.



2026
año de
Margarita
Maza

Regiones consideradas en la Política Pública de Almacenamiento Mínimo de Petrolíferos:
Noroeste: Baja California, Baja California Sur, Sonora, Sinaloa y Nayarit.
Norte: Chihuahua y Durango.
Noreste: Coahuila, Nuevo León, Tamaulipas y San Luis Potosí.
Occidente: Zacatecas, Aguascalientes, Jalisco, Guanajuato, Michoacán y Colima.
Centro: Querétaro, Hidalgo, Tlaxcala, Puebla, Morelos, Estado de México y CDMX.
Golfo: Veracruz y Tabasco.
Sur: Guerrero, Oaxaca y Chiapas.
Sureste: Campeche, Yucatán y Quintana Roo.

Fuente: Valores estimados por la SENER con información de la CNE y el SAT.
El precio al público es un promedio de los precios registrados durante el periodo de referencia.
Notas: Excluye zonas fronterizas con estímulo fiscal. Incluye descuentos en TAR.



Precios justos

MARCA		REGIÓN	ENTIDAD	MUNICIPIO	DOMICILIO	PRECIO PÚBLICO PROMEDIO	MARGEN
PEMEX		GOLFO	VERACRUZ	VERACRUZ	RAFAEL CUERVO #KM 237+873	\$23.10	\$1.72
PEMEX		CENTRO	MORELOS	XOCHITEPEC	CAMINO DE ACCESO A XOCHITEPEC #7	\$23.29	\$1.80
PEMEX		NORESTE	TAMAULIPAS	ALTAMIRA	AVENIDA DE LA INDUSTRIA #15551	\$23.37	\$1.72
PEMEX		OCCIDENTE	JALISCO	SAN PEDRO TLAQUEPAQUE	JUAN DE LA BARRERA #6490	\$23.39	\$1.76
MEGASUR		SURESTE	YUCATÁN	MÉRIDA	CALLE 26 TABLAJE CATASTRAL #15062	\$23.39	\$1.95
CARGO GAS		NORTE	DURANGO	GÓMEZ PALACIO	CARRETERA GÓMEZ PALACIO - JIMÉNEZ KM 15	\$23.49	\$1.89
PEMEX		SUR	GUERRERO	CHILPANCINGO DE LOS BRAVO	AV. EL TRÉBOL #100	\$23.70	\$1.72
PEMEX		NOROESTE	SONORA	HERMOSILLO	CARRETERA INTERNACIONAL MÉXICO (15) TRAMO CD. OBREGÓN-HERMOSILLO	\$23.89	\$1.83



Regular

PEMEX
SERVICIO LA ANTIGUA
VERACRUZ, S DE RL DE CV

VERACRUZ,
VERACRUZ

\$23.10

por litro

Regiones consideradas en la Política Pública de Almacenamiento Mínimo de Petrolíferos:
Noroeste: Baja California, Baja California Sur, Sonora, Sinaloa y Nayarit.
Norte: Chihuahua y Durango.
Noreste: Coahuila, Nuevo León, Tamaulipas y San Luis Potosí.
Occidente: Zacatecas, Aguascalientes, Jalisco, Guanajuato, Michoacán y Colima.
Centro: Querétaro, Hidalgo, Tlaxcala, Puebla, Morelos, Estado de México y CDMX.
Golfo: Veracruz y Tabasco.
Sur: Guerrero, Oaxaca y Chiapas.
Sureste: Campeche, Yucatán y Quintana Roo.

Fuente: Valores estimados por la SENER con información de la CNE y el SAT.
El precio al público es un promedio de los precios registrados durante el periodo de referencia.
Notas: Excluye zonas fronterizas con estímulo fiscal. Incluye descuentos en TAR.



2026
año de
Margarita
Maza



Precios caros

MARCA	REGIÓN	ENTIDAD	MUNICIPIO	DOMICILIO	PRECIO PÚBLICO PROMEDIO	MARGEN
CHEVRON 	OCCIDENTE	GUANAJUATO	LEÓN	BOULEVARD ADOLFO LÓPEZ MATEOS #902	\$27.99	\$5.78
ARCO 	NOROESTE	SONORA	HERMOSILLO	BOULEVARD RODRÍGUEZ Y CALLE EVERARDO MONROY	\$27.99	\$4.57
OXXO GAS 	NORESTE	NUEVO LEÓN	MONTERREY	PROLONGACIÓN AVENIDA BERNARDO REYES #6765	\$27.59	\$4.21
CHEVRON 	CENTRO	QUERÉTARO	QUERÉTARO	EPIGENIO GONZÁLEZ #11	\$27.20	\$5.54
G500 	SUR	OAXACA	SAN ANDRÉS HUAXPALTEPEC	CARRETERA COSTERA DEL PACÍFICO #001	\$27.19	\$3.72
PETRO SEVEN 	NORTE	DURANGO	GÓMEZ PALACIO	PERIFÉRICO TORREÓN - GÓMEZ - LERDO KM 4.5	\$27.13	\$3.55
LAGAS 	SURESTE	QUINTANA ROO	CANCÚN	MAYAPÁN LOT. 11 Y 12 CON COMACALCO MZ. 11 SECC. 1A.	\$26.99	\$3.64
SORIANA GAS 	GOLFO	TABASCO	PARAÍSO	CARRETERA FEDERAL PARAÍSO - EL BELLOTE, LOTE FRACCIÓN B #3104-NORTE	\$26.49	\$3.34



Premium

CHEVRON
ESTACIÓN DE SERVICIO
LEÓN, S DE RL DE CV

LEÓN,
GUANAJUATO

\$27.99

por litro

Regiones consideradas en la Política Pública de Almacenamiento Mínimo de Petrolíferos:
Noroeste: Baja California, Baja California Sur, Sonora, Sinaloa y Nayarit.
Norte: Chihuahua y Durango.
Noreste: Coahuila, Nuevo León, Tamaulipas y San Luis Potosí.
Occidente: Zacatecas, Aguascalientes, Jalisco, Guanajuato, Michoacán y Colima.
Centro: Querétaro, Hidalgo, Tlaxcala, Puebla, Morelos, Estado de México y CDMX.
Golfo: Veracruz y Tabasco.
Sur: Guerrero, Oaxaca y Chiapas.
Sureste: Campeche, Yucatán y Quintana Roo.

Fuente: Valores estimados por la SENER con información de la CNE y el SAT.
El precio al público es un promedio de los precios registrados durante el periodo de referencia.
Notas: Excluye zonas fronterizas con estímulo fiscal. Incluye descuentos en TAR.



2026
año de
Margarita
Maza



Precios justos

MARCA	REGIÓN	ENTIDAD	MUNICIPIO	DOMICILIO	PRECIO PÚBLICO PROMEDIO	MARGEN
CARGO GAS 	NORESTE	COAHUILA	SALTILLO	CARRETERA SALTILLO - ZACATECAS #4410	\$23.49	\$1.77
PEMEX 	GOLFO	VERACRUZ	VERACRUZ	BOULEVARD ÁVILA CAMACHO ESQUINA PASEO JARDIN Y COSTA VERDE S/N	\$24.40	\$1.83
PEMEX 	SURESTE	YUCATÁN	KANASÍN	ANILLO PERIFÉRICO MANUEL BERZUNZA TAB. CAT. 11497 X 57 Y 57-A	\$24.54	\$1.72
PEMEX 	OCCIDENTE	GUANAJUATO	LEÓN	HIERRO #301	\$24.62	\$1.93
PEMEX 	CENTRO	ESTADO DE MÉXICO	NEZAHUALCÓYOTL	AVENIDA NEZAHUALCÓYOTL #569 S/N	\$24.78	\$1.79
BLAST 	NOROESTE	SINALOA	MAZATLÁN	AVENIDA LUIS DONALDO COLOSIO #14101	\$24.89	\$1.72
PEMEX 	SUR	CHIAPAS	TUXTLA GUTIÉRREZ	AVENIDA ROSARIO SABINAL, #2011	\$24.89	\$1.77
PEMEX 	NORTE	DURANGO	DURANGO	BOULEVARD LUIS DONALDO COLOSIO #919	\$24.96	\$1.82



Premium

CARGO GAS
SÚPER SERVICIO NOAS,
SA DE CV

SALTILLO,
COAHUILA

\$23.49

por litro



2026
año de
Margarita
Maza

Regiones consideradas en la Política Pública de Almacenamiento Mínimo de Petrolíferos:
Noroeste: Baja California, Baja California Sur, Sonora, Sinaloa y Nayarit.
Norte: Chihuahua y Durango.
Noreste: Coahuila, Nuevo León, Tamaulipas y San Luis Potosí.
Occidente: Zacatecas, Aguascalientes, Jalisco, Guanajuato, Michoacán y Colima.
Centro: Querétaro, Hidalgo, Tlaxcala, Puebla, Morelos, Estado de México y CDMX.
Golfo: Veracruz y Tabasco.
Sur: Guerrero, Oaxaca y Chiapas.
Sureste: Campeche, Yucatán y Quintana Roo.

Fuente: Valores estimados por la SENER con información de la CNE y el SAT.
El precio al público es un promedio de los precios registrados durante el periodo de referencia.
Notas: Excluye zonas fronterizas con estímulo fiscal. Incluye descuentos en TAR.



Precios caros

MARCA	REGIÓN	ENTIDAD	MUNICIPIO	DOMICILIO	PRECIO PÚBLICO PROMEDIO	MARGEN
LAGAS	SURESTE	QUINTANA ROO	CANCÚN	LIBRAMIENTO KABAH SÚPER MZ. 17 MZ. 3 LT.S 1 Y 2 CON CALLE COPÁN	\$27.99	\$3.88
PEMEX	NOROESTE	NAYARIT	BAHÍA DE BANDERAS	AVENIDA TEPIC #1508 SUR	\$27.99	\$3.66
G500	SUR	OAXACA	SAN ANDRÉS HUAXPALTEPEC	CARRETERA COSTERA DEL PACÍFICO #001	\$27.99	\$3.06
PEMEX	OCCIDENTE	GUANAJUATO	LEÓN	BOULEVARD HERMANOS ALDAMA #2403	\$27.99	\$3.03
OXXO GAS	NORTE	DURANGO	GÓMEZ PALACIO	CARRETERA GÓMEZ PALACIO - CD. JUÁREZ KM 5	\$27.99	\$3.00
PETRO SEVEN	NORESTE	COAHUILA	TORREÓN	PASEO DE LA NOGALERA #724	\$27.99	\$2.89
BP	CENTRO	PUEBLA	AMOZOC	AUTOPISTA PUEBLA-ACATZINGO KM 135+116.71	\$27.69	\$5.08
PEMEX	GOLFO	VERACRUZ	VERACRUZ	CALLE FIDEL VELÁZQUEZ #140 FRACCIONAMIENTO NORTE EN LA CIUDAD Y PUERTO DE VERACRUZ	\$27.24	\$3.82





Diésel

LAGAS
ESTACIÓN DE SERVICIO
CARIBE REAL, SA DE CV

CANCÚN,
QUINTANA ROO
\$27.99
por litro

Regiones consideradas en la Política Pública de Almacenamiento Mínimo de Petrolíferos:
Noroeste: Baja California, Baja California Sur, Sonora, Sinaloa y Nayarit.
Norte: Chihuahua y Durango.
Noreste: Coahuila, Nuevo León, Tamaulipas y San Luis Potosí.
Occidente: Zacatecas, Aguascalientes, Jalisco, Guanajuato, Michoacán y Colima.
Centro: Querétaro, Hidalgo, Tlaxcala, Puebla, Morelos, Estado de México y CDMX.
Golfo: Veracruz y Tabasco.
Sur: Guerrero, Oaxaca y Chiapas.
Sureste: Campeche, Yucatán y Quintana Roo.

Fuente: Valores estimados por la SENER con información de la CNE y el SAT.
El precio al público es un promedio de los precios registrados durante el periodo de referencia.
Notas: Excluye zonas fronterizas con estímulo fiscal. Incluye descuentos en TAR.





Precios justos

MARCA		REGIÓN	ENTIDAD	MUNICIPIO	DOMICILIO	PRECIO PÚBLICO PROMEDIO	MARGEN
PEMEX		OCCIDENTE	JALISCO	SAN PEDRO TLAQUEPAQUE	PROLONGACIÓN 8 DE JULIO #800	\$24.99	\$1.80
PEMEX		GOLFO	VERACRUZ	VERACRUZ	ORQUIDEAS #773	\$25.00	\$1.93
PEMEX		NORESTE	TAMAULIPAS	TAMPICO	ALTAMIRA #1201 ORIENTE	\$25.09	\$1.84
ARPE		NORTE	CHIHUAHUA	CHIHUAHUA	AV. TEÓFILO BORUNDA ORTIZ #12809	\$25.10	\$1.83
LAGAS		SURESTE	YUCATÁN	MÉRIDA	CARRETERA FEDERAL 180 MÉRIDA - CAMPECHE KM 139	\$25.41	\$1.78
PEMEX		CENTRO	ESTADO DE MÉXICO	NEZAHUALCÓYOTL	AVENIDA PANTITLÁN #145	\$25.56	\$1.72
SUGASO		NOROESTE	SINALOA	CULIACÁN	BOULEVARD EMILIANO ZAPATA 2043 ESQUINA AVENIDA VALLARTA S/N	\$25.69	\$1.80
PEMEX		SUR	CHIAPAS	TUXTLA GUTIÉRREZ	1 AVENIDA SUR PONIENTE #950	\$25.99	\$1.76



Diésel

PEMEX
ENERGÉTICA PETROTLAQ,
SA DE CV

SAN PEDRO
TLAQUEPAQUE,
JALISCO

\$24.99

por litro

Regiones consideradas en la Política Pública de Almacenamiento Mínimo de Petrolíferos:
Noroeste: Baja California, Baja California Sur, Sonora, Sinaloa y Nayarit.
Norte: Chihuahua y Durango.
Noreste: Coahuila, Nuevo León, Tamaulipas y San Luis Potosí.
Occidente: Zacatecas, Aguascalientes, Jalisco, Guanajuato, Michoacán y Colima.
Centro: Querétaro, Hidalgo, Tlaxcala, Puebla, Morelos, Estado de México y CDMX.
Golfo: Veracruz y Tabasco.
Sur: Guerrero, Oaxaca y Chiapas.
Sureste: Campeche, Yucatán y Quintana Roo.

Fuente: Valores estimados por la SENER con información de la CNE y el SAT.
El precio al público es un promedio de los precios registrados durante el periodo de referencia.
Notas: Excluye zonas fronterizas con estímulo fiscal. Incluye descuentos en TAR.



2026
año de
Margarita
Maza



Economía
Secretaría de Economía

Profeco
Procuraduría Federal
del Consumidor



2026
año de
**Margarita
Maza**