




Quién es Quién en los Precios

Gasolina y Diésel

19 de enero de 2026



2026
año de
Margarita
Maza



QUIÉN ES QUIÉN, EN LOS PRECIOS DE LA GASOLINA

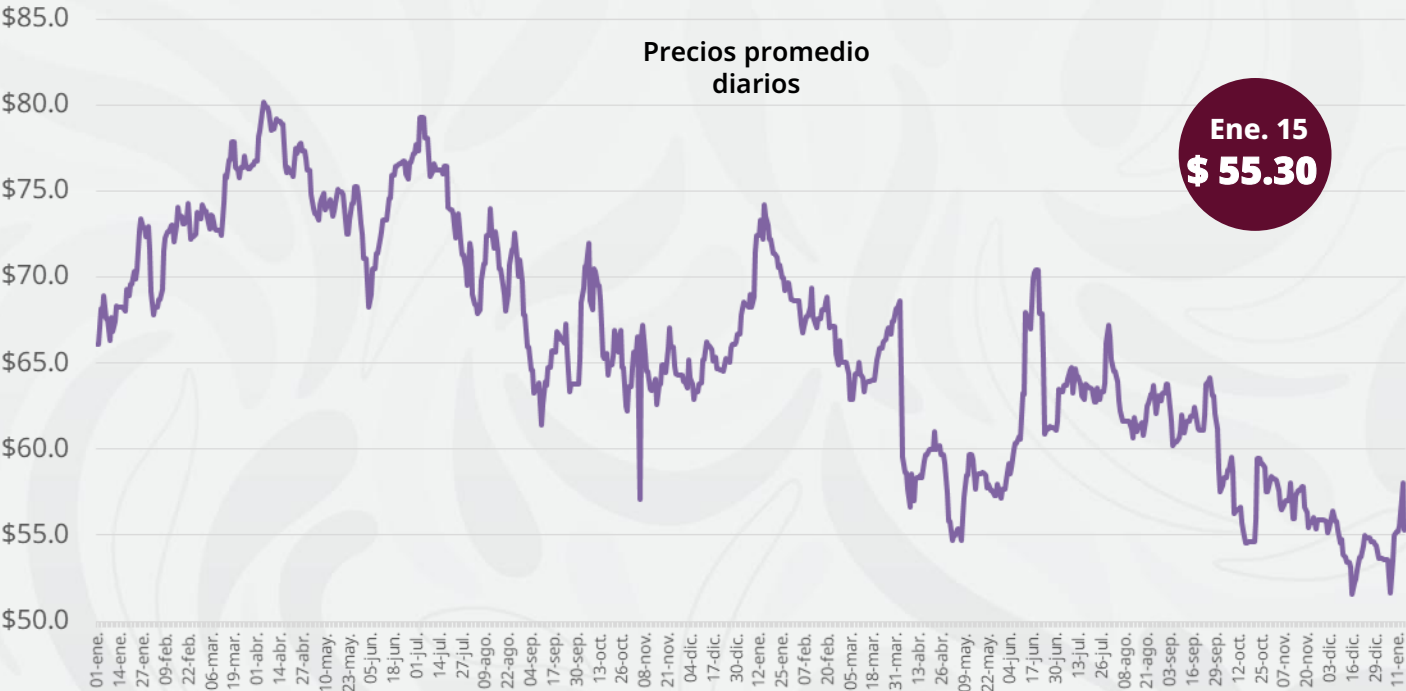
PRECIOS VIGENTES EN EL PAÍS
DEL 5 AL 11 DE ENERO DE 2026



2026
año de
Margarita
Maza

PRECIOS PROMEDIO DIARIOS
GASOLINA REGULAR, PREMIUM, DIÉSEL Y MEZCLA MEXICANA
ENERO 2024 A ENERO 2026, NACIONAL (PESOS/LT)

MEZCLA MEXICANA Dólares por barril



Ene. 15
\$ 55.30

\$ 23.58
por litro

REGULAR

**SUBSIDIO
IEPS 0%**

\$ 25.77
por litro

PREMIUM

**SUBSIDIO
IEPS 0%**

\$ 26.39
por litro

DIÉSEL

**SUBSIDIO
IEPS 0%**

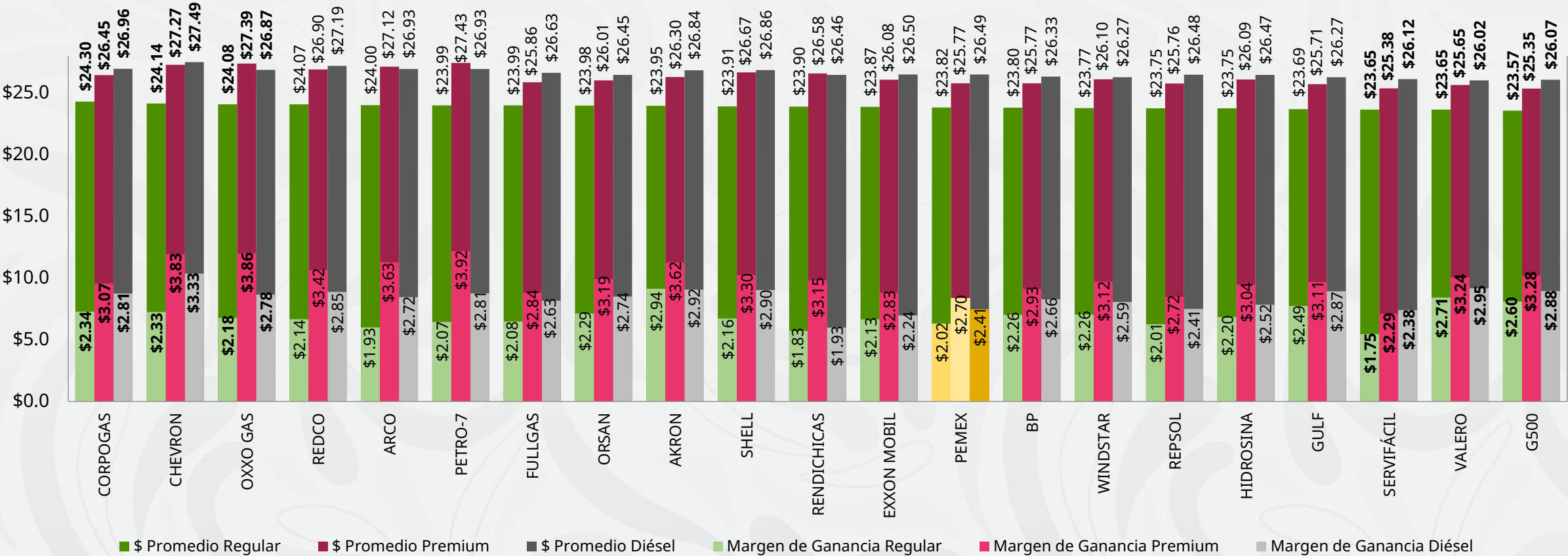


2026
año de
**Margarita
Maza**

Fuente: Elaboración de la Profeco con información de la Comisión Nacional de Energía, CNE (antes CRE), precios comerciales de gasolina y diésel por estación de servicio (excluye zonas fronterizas con estímulo fiscal) y el Banco de México;
Precio de la mezcla mexicana de petróleo (para los días donde no se publicó información se calculó el precio con base en los datos del día inmediato anterior y posterior).

PRECIOS Y MARGEN DE GANANCIAS POR MARCA

GASOLINA REGULAR, PREMIUM Y DIÉSEL
DEL 5 AL 11 DE ENERO DE 2026, NACIONAL (PESOS/LT)



Fuente: Valores estimados por la SENER con información de la CNE y el SAT.
Notas: Marcas más representativas;
Excluye zonas fronterizas con estímulo fiscal.
El indicador de ganancia de las compañías importadoras incluye el margen al mayorero.
Incluye descuentos en TAR.





Precios caros

MARCA	REGIÓN	ENTIDAD	MUNICIPIO	DOMICILIO	PRECIO PÚBLICO PROMEDIO	MARGEN
PETRO SEVEN 	NORESTE	COAHUILA	SALTILLO	BOULEVARD JESÚS VALDÉS SÁNCHEZ #2911	\$24.99	\$3.50
OXXO GAS 	OCCIDENTE	GUANAJUATO	SILAO DE LA VICTORIA	LUIS H. DUCOING #103	\$24.99	\$2.77
OXXOGAS 	NORTE	CHIHUAHUA	CAMARGO	AVENIDA BENITO JUÁREZ #12	\$24.99	\$2.77
GO GAS 	SURESTE	QUINTANA ROO	CANCÚN	MZ. 1 LT. 5 02 SM. 200	\$24.84	\$2.68
CONOCO 	NOROESTE	NAYARIT	BAHÍA DE BANDERAS	AVENIDA PLAYA DE LOS PICOS #96	\$24.59	\$2.50
PEMEX 	SUR	OAXACA	MARISCALA DE JUÁREZ	NACIONAL #7	\$24.50	\$2.42
CONOCO 	CENTRO	QUERÉTARO	PEDRO ESCOBEDO	CUERPO "A" AUTOPISTA MÉXICO-QUERÉTARO TRAMO PALMILLAS-QUERÉTARO KM 175+177 PEDRO ESCOBEDO	\$24.49	\$3.97



Regular

PETRO SEVEN
PETROMAX, SA DE CV

SALTILLO,
COAHUILA

\$24.99

por litro

En el caso de la Región Golfo todas las estaciones de servicio monitoreadas cumplen con el precio acordado.



2026
año de
Margarita
Maza

Regiones consideradas en la Política Pública de Almacenamiento Mínimo de Petrolíferos:
Noroeste: Baja California, Baja California Sur, Sonora, Sinaloa y Nayarit.
Norte: Chihuahua y Durango.
Noreste: Coahuila, Nuevo León, Tamaulipas y San Luis Potosí.
Occidente: Zacatecas, Aguascalientes, Jalisco, Guanajuato, Michoacán y Colima.
Centro: Querétaro, Hidalgo, Tlaxcala, Puebla, Morelos, Estado de México y CDMX.
Golfo: Veracruz y Tabasco.
Sur: Guerrero, Oaxaca y Chiapas.
Sureste: Campeche, Yucatán y Quintana Roo.

Fuente: Valores estimados por la SENER con información de la CNE y el SAT.
El precio al público es un promedio de los precios registrados durante el periodo de referencia.
Notas: Excluye zonas fronterizas con estímulo fiscal. Incluye descuentos en TAR.



Precios justos

MARCA		REGIÓN	ENTIDAD	MUNICIPIO	DOMICILIO	PRECIO PÚBLICO PROMEDIO	MARGEN
PEMEX		GOLFO	VERACRUZ	VERACRUZ	CARRETERA PASO DEL TORO - SAN JULIÁN KM 5+994	\$23.12	\$1.76
PEMEX		NORESTE	SAN LUIS POTOSÍ	SOLEDAD DE GRACIANO SÁNCHEZ	CARRETERA RÍO VERDE #2204	\$23.14	\$1.74
PEMEX		CENTRO	CIUDAD DE MÉXICO	IZTAPALAPA	AVENIDA TRANSPORTISTAS #15 CONDOMINIO ROJO LTS. 123 Y 4.	\$23.38	\$1.72
VALERO		NORTE	DURANGO	DURANGO	BOULEVARD FRANCISCO VILLA Y AVENIDA DE LA JUVENTUD S/N	\$23.70	\$1.81
MOBIL		OCCIDENTE	JALISCO	TLAJOMULCO DE ZÚÑIGA	CAMINO REAL DE COLIMA #782	\$23.72	\$1.77
PEMEX		NOROESTE	SONORA	HERMOSILLO	AVENIDA LÁZARO CÁRDENAS #413	\$23.74	\$1.82
PEMEX		SUR	GUERRERO	ACAPULCO DE JUÁREZ	BOULEVARD BARRA VIEJA KM 25 PLAN DE LOS AMATES	\$23.75	\$1.77
PEMEX		SURESTE	YUCATÁN	MÉRIDA	CARRETERA MÉRIDA-TETIZ TABLAJE CATASTRAL 36345	\$23.94	\$1.93



Regular

PEMEX

GRUPO GASOLINERO HUEHUETOCA, SAPI DE CV

VERACRUZ, VERACRUZ

\$23.12

por litro

Regiones consideradas en la Política Pública de Almacenamiento Mínimo de Petrolíferos:
Noroeste: Baja California, Baja California Sur, Sonora, Sinaloa y Nayarit.
Norte: Chihuahua y Durango.
Noreste: Coahuila, Nuevo León, Tamaulipas y San Luis Potosí.
Occidente: Zacatecas, Aguascalientes, Jalisco, Guanajuato, Michoacán y Colima.
Centro: Querétaro, Hidalgo, Tlaxcala, Puebla, Morelos, Estado de México y CDMX.
Golfo: Veracruz y Tabasco.
Sur: Guerrero, Oaxaca y Chiapas.
Sureste: Campeche, Yucatán y Quintana Roo.

Fuente: Valores estimados por la SENER con información de la CNE y el SAT.
El precio al público es un promedio de los precios registrados durante el periodo de referencia.
Notas: Excluye zonas fronterizas con estímulo fiscal. Incluye descuentos en TAR.



2026
año de
Margarita
Maza



Precios caros

MARCA	REGIÓN	ENTIDAD	MUNICIPIO	DOMICILIO	PRECIO PÚBLICO PROMEDIO	MARGEN
ARCO 	NOROESTE	SONORA	HERMOSILLO	BOULEVARD LÓPEZ PORTILLO #189	\$27.99	\$4.44
OXXO GAS 	OCCIDENTE	GUANAJUATO	LEÓN	BOULEVARD TIMOTEO LOZANO #3501	\$27.85	\$4.28
PETRO SEVEN 	NORESTE	NUEVO LEÓN	APODACA	AVENIDA TELÉFONO #1000 ESQUINA CON ERIDANO	\$27.59	\$4.09
PETRO SEVEN 	NORTE	DURANGO	GÓMEZ PALACIO	CARRETERA GÓMEZ PALACIO - BERMEJILLO KM 7.6 P82 P1/1 Z-3	\$27.19	\$3.68
SHELL 	CENTRO	CIUDAD DE MÉXICO	MIGUEL HIDALGO	GOLFO DE RIGA #7	\$27.03	\$4.14
PEMEX 	SUR	GUERRERO	ACAPULCO DE JUÁREZ	AVENIDA COSTERA MIGUEL ALEMÁN #379	\$26.99	\$3.64
GO GAS 	SURESTE	QUINTANA ROO	CANCÚN	SM-313, MZ-250, L-08, AV. PROLONGACIÓN DE LA LUNA	\$26.98	\$3.72
G500 	GOLFO	TABASCO	HUIMANGUILLO	CARRETERA HUIMANGUILLO RAUDALES KM 25.5	\$26.09	\$4.12



Premium

ARCO
CORPORATIVO ENERVISIÓN,
SAPI DE CV

HERMOSILLO,
SONORA

\$27.99

por litro

Regiones consideradas en la Política Pública de Almacenamiento Mínimo de Petrolíferos:
Noroeste: Baja California, Baja California Sur, Sonora, Sinaloa y Nayarit.
Norte: Chihuahua y Durango.
Noreste: Coahuila, Nuevo León, Tamaulipas y San Luis Potosí.
Occidente: Zacatecas, Aguascalientes, Jalisco, Guanajuato, Michoacán y Colima.
Centro: Querétaro, Hidalgo, Tlaxcala, Puebla, Morelos, Estado de México y CDMX.
Golfo: Veracruz y Tabasco.
Sur: Guerrero, Oaxaca y Chiapas.
Sureste: Campeche, Yucatán y Quintana Roo.

Fuente: Valores estimados por la SENER con información de la CNE y el SAT.
El precio al público es un promedio de los precios registrados durante el periodo de referencia.
Notas: Excluye zonas fronterizas con estímulo fiscal. Incluye descuentos en TAR.



2026
año de
Margarita
Maza



Precios justos

MARCA		REGIÓN	ENTIDAD	MUNICIPIO	DOMICILIO	PRECIO PÚBLICO PROMEDIO	MARGEN
PEMEX		GOLFO	VERACRUZ	VERACRUZ	CAMINO MATA DE PITA #1390	\$24.29	\$1.82
PEMEX		OCCIDENTE	GUANAJUATO	LEÓN	BOULEVARD ANTONIO MADRAZO #1191	\$24.55	\$1.78
G500		NORESTE	TAMAULIPAS	TAMPICO	JOSEFA ORTIZ DE DOMÍNGUEZ #310	\$24.58	\$1.84
LAGAS		SURESTE	YUCATÁN	MÉRIDA	63 #302 Y 302 A	\$24.69	\$1.73
PEMEX		CENTRO	PUEBLA	PUEBLA	AVENIDA GUADALUPE #505	\$24.79	\$1.81
PEMEX		NOROESTE	SINALOA	CULIACÁN	CARRETERA A IMAL #3174 ORIENTE	\$24.86	\$1.75
PEMEX		SUR	GUERRERO	ACAPULCO DE JUÁREZ	AVENIDA COSTERA MIGUEL ALEMÁN S/N	\$24.88	\$1.91
EUSTOIL		NORTE	DURANGO	DURANGO	AVENIDA 20 DE NOVIEMBRE #1155 ORIENTE	\$24.98	\$1.87



Premium

PEMEX
LAS GRANJAS, SA DE CV

VERACRUZ,
VERACRUZ

\$24.29
por litro

Regiones consideradas en la Política Pública de Almacenamiento Mínimo de Petrolíferos:
Noroeste: Baja California, Baja California Sur, Sonora, Sinaloa y Nayarit.
Norte: Chihuahua y Durango.
Noreste: Coahuila, Nuevo León, Tamaulipas y San Luis Potosí.
Occidente: Zacatecas, Aguascalientes, Jalisco, Guanajuato, Michoacán y Colima.
Centro: Querétaro, Hidalgo, Tlaxcala, Puebla, Morelos, Estado de México y CDMX.
Golfo: Veracruz y Tabasco.
Sur: Guerrero, Oaxaca y Chiapas.
Sureste: Campeche, Yucatán y Quintana Roo.

Fuente: Valores estimados por la SENER con información de la CNE y el SAT.
El precio al público es un promedio de los precios registrados durante el periodo de referencia.
Notas: Excluye zonas fronterizas con estímulo fiscal. Incluye descuentos en TAR.



2026
año de
Margarita
Maza



Precios caros

MARCA		REGIÓN	ENTIDAD	MUNICIPIO	DOMICILIO	PRECIO PÚBLICO PROMEDIO	MARGEN
PUNTO +		NORESTE	COAHUILA	TORREÓN	CALZADA JUAN AGUSTÍN DE ESPINOZA #50	\$27.99	\$4.63
LAGAS		SURESTE	QUINTANA ROO	CANCÚN	CARRETERA CANCÚN - TULUM KM 22 MANZANA 13 LOTE 3	\$27.99	\$3.93
ARCO		NOROESTE	SONORA	HERMOSILLO	BOULEVARD LÓPEZ PORTILLO #189	\$27.99	\$3.25
CHEVRON		OCCIDENTE	GUANAJUATO	LEÓN	BOULEVARD VICENTE VALTIERRA #4401	\$27.89	\$5.20
G500		SUR	OAXACA	OAXACA DE JUÁREZ	SIMBOLOS PATRIOS #1015	\$27.88	\$4.82
CONOCO		CENTRO	ESTADO DE MÉXICO	CUAUTITLÁN IZCALLI	ADOLFO LÓPEZ MATEOS #96	\$27.69	\$3.40
AKRON		NORTE	DURANGO	DURANGO	BOULEVARD ARMANDO DEL CASTILLO F. #101	\$27.59	\$2.33
PEMEX		GOLFO	VERACRUZ	VERACRUZ	CARRETERA FEDERAL VERACRUZ - XALAPA, 180, TRAMO NAUTLA-VERACRUZ, KM 233+422	\$27.44	\$4.04



Diésel

PUNTO +
GASOLINERA FAZA,
SA DE CV

TORREÓN,
COAHUILA

\$27.99

por litro

Regiones consideradas en la Política Pública de Almacenamiento Mínimo de Petrolíferos:
Noroeste: Baja California, Baja California Sur, Sonora, Sinaloa y Nayarit.
Norte: Chihuahua y Durango.
Noreste: Coahuila, Nuevo León, Tamaulipas y San Luis Potosí.
Occidente: Zacatecas, Aguascalientes, Jalisco, Guanajuato, Michoacán y Colima.
Centro: Querétaro, Hidalgo, Tlaxcala, Puebla, Morelos, Estado de México y CDMX.
Golfo: Veracruz y Tabasco.
Sur: Guerrero, Oaxaca y Chiapas.
Sureste: Campeche, Yucatán y Quintana Roo.

Fuente: Valores estimados por la SENER con información de la CNE y el SAT.
El precio al público es un promedio de los precios registrados durante el periodo de referencia.
Notas: Excluye zonas fronterizas con estímulo fiscal. Incluye descuentos en TAR.





Precios justos

MARCA		REGIÓN	ENTIDAD	MUNICIPIO	DOMICILIO	PRECIO PÚBLICO PROMEDIO	MARGEN
PEMEX		OCCIDENTE	JALISCO	SAN PEDRO TLAQUEPAQUE	INDEPENDENCIA #341 Y 347	\$24.99	\$1.84
VALERO		CENTRO	HIDALGO	ACATLÁN	KM 7 PAR VIAL TULANCINGO-ACATLÁN ESQUINA CAMINO SAN DIONISIO	\$24.99	\$1.97
ARPE		NORTE	CHIHUAHUA	CHIHUAHUA	AV. TEÓFILO BORUNDA ORTIZ #12809	\$25.10	\$1.83
PEMEX		SURESTE	YUCATÁN	MÉRIDA	CARRETERA MÉRIDA PROGRESO - KM 12+500	\$25.25	\$1.61
PEMEX		NORESTE	TAMAULIPAS	TAMPICO	ALTAMIRA 718 OTE	\$25.30	\$1.95
PEMEX		GOLFO	VERACRUZ	COATZACOALCOS	CALLE GENERAL ANAYA, LOTE 1 Y 2, MANZANA 42	\$25.39	\$1.72
PLATINUM		NOROESTE	SINALOA	CULIACÁN	CARRETERA INTERNACIONAL SUR #7521	\$25.69	\$1.73
G		SUR	CHIAPAS	TUXTLA GUTIÉRREZ	LIBRAMIENTO SUR ORIENTE #3430	\$26.24	\$1.92



Diésel

PEMEX
SERVICIOS INTEGRALES DE
TLAQUEPAQUE, SA DE CV

SAN PEDRO
TLAQUEPAQUE,
JALISCO

\$24.99
por litro

Regiones consideradas en la Política Pública de Almacenamiento Mínimo de Petrolíferos:
Noroeste: Baja California, Baja California Sur, Sonora, Sinaloa y Nayarit.
Norte: Chihuahua y Durango.
Noreste: Coahuila, Nuevo León, Tamaulipas y San Luis Potosí.
Occidente: Zacatecas, Aguascalientes, Jalisco, Guanajuato, Michoacán y Colima.
Centro: Querétaro, Hidalgo, Tlaxcala, Puebla, Morelos, Estado de México y CDMX.
Golfo: Veracruz y Tabasco.
Sur: Guerrero, Oaxaca y Chiapas.
Sureste: Campeche, Yucatán y Quintana Roo.

Fuente: Valores estimados por la SENER con información de la CNE y el SAT.
El precio al público es un promedio de los precios registrados durante el periodo de referencia.
Notas: Excluye zonas fronterizas con estímulo fiscal. Incluye descuentos en TAR.



2026
año de
Margarita
Maza



Economía
Secretaría de Economía

Profeco
Procuraduría Federal
del Consumidor



2026
año de
**Margarita
Maza**