




Quién es Quién en los Precios

Gasolina y Diésel

26 de enero de 2026



2026
año de
**Margarita
Maza**



QUIÉN ES QUIÉN, EN LOS PRECIOS DE LA GASOLINA

PRECIOS VIGENTES EN EL PAÍS
DEL 12 AL 18 DE ENERO DE 2026



2026
año de
Margarita
Maza

PRECIOS PROMEDIO DIARIOS

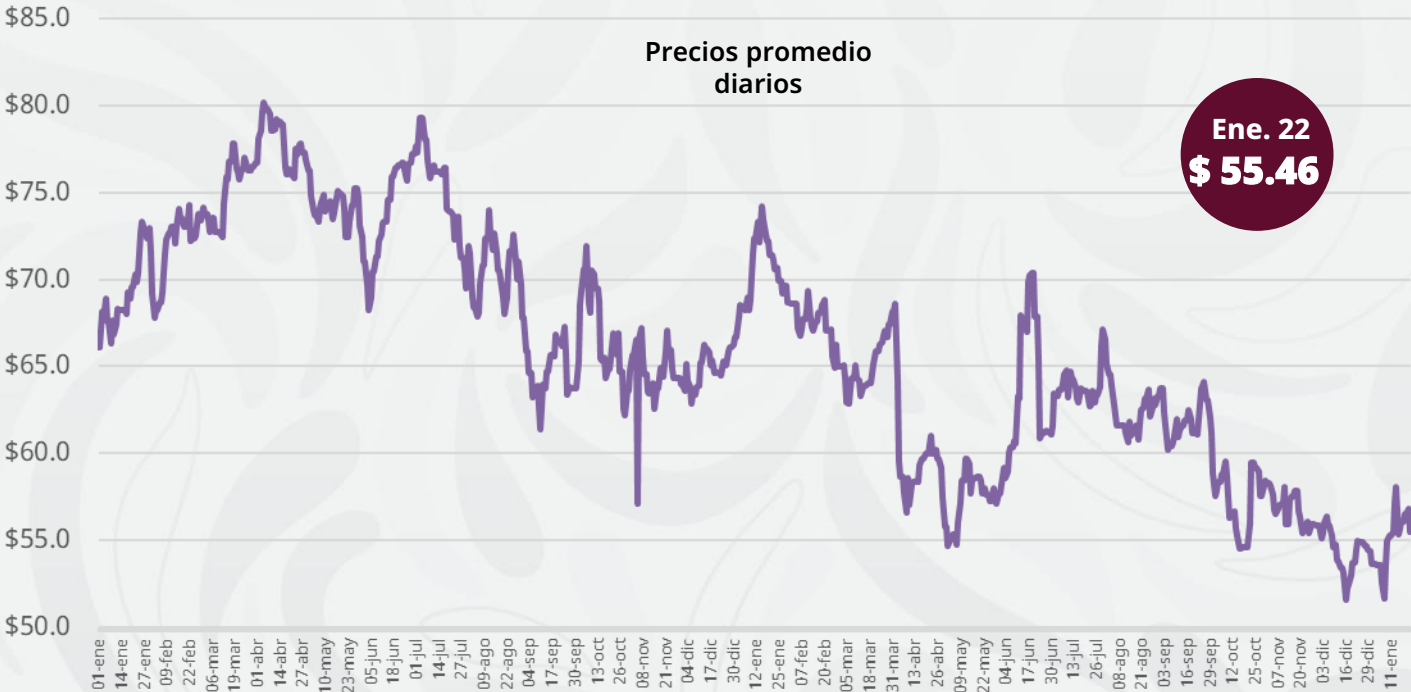
GASOLINA REGULAR, PREMIUM, DIÉSEL Y MEZCLA MEXICANA
ENERO 2024 A ENERO 2026, NACIONAL (PESOS/LT)



Economía
Secretaría de Economía

Profeco
Procuraduría Federal
del Consumidor

MEZCLA MEXICANA Dólares por barril



Ene. 22
\$ 55.46

\$ 23.57
por litro

REGULAR

SUBSIDIO
IEPS 0%



\$ 25.75
por litro

PREMIUM

SUBSIDIO
IEPS 0%



\$ 26.38
por litro

DIÉSEL

SUBSIDIO
IEPS 0%

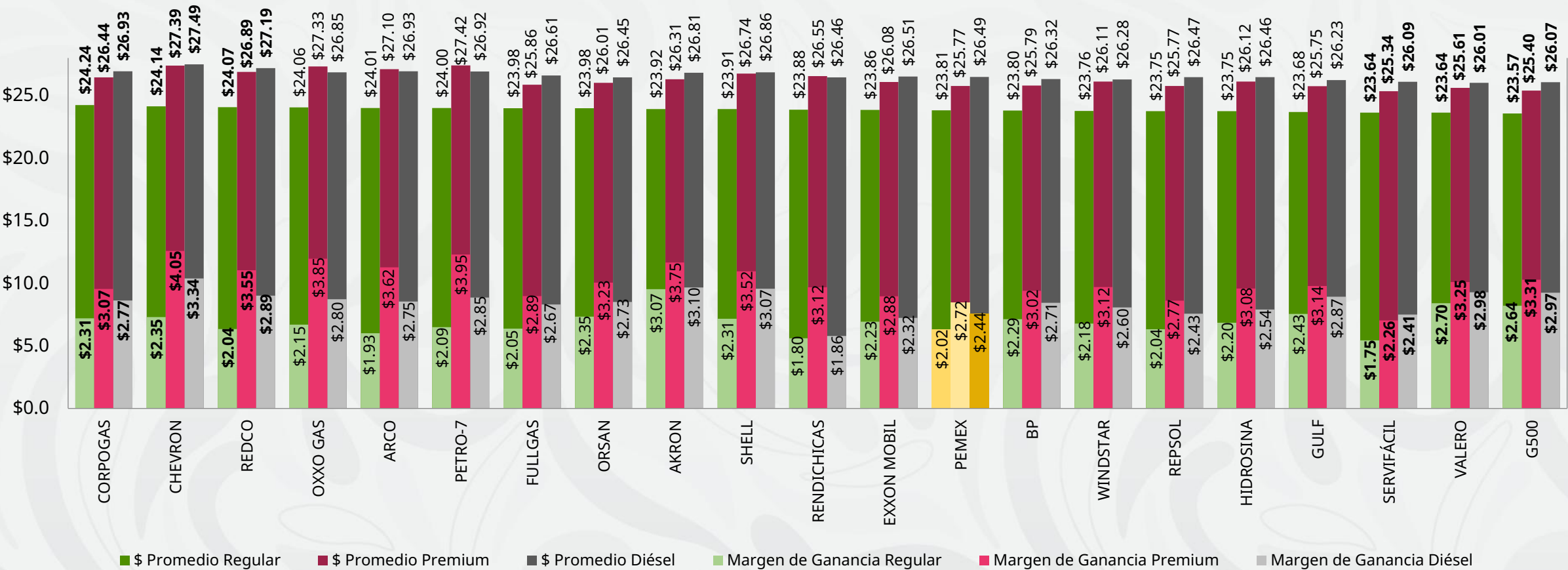


2026
año de
Margarita
Maza

Fuente: Elaboración de la Profeco con información de la Comisión Nacional de Energía, CNE (antes CRE), precios comerciales de gasolina y diésel por estación de servicio (excluye zonas fronterizas con estímulo fiscal) y el Banco de México;
Precio de la mezcla mexicana de petróleo (para los días donde no se publicó información se calculó el precio con base en los datos del día inmediato anterior y posterior).

PRECIOS Y MARGEN DE GANANCIAS POR MARCA

GASOLINA REGULAR, PREMIUM Y DIÉSEL
DEL 12 AL 18 DE ENERO DE 2026, NACIONAL (PESOS/LT)



Fuente: Valores estimados por la SENER con información de la CNE y el SAT.
Notas: Marcas más representativas;
Excluye zonas fronterizas con estímulo fiscal.
El indicador de ganancia de las compañías importadoras incluye el margen al mayoreo.
Incluye descuentos en TAR.





Precios caros

MARCA	REGIÓN	ENTIDAD	MUNICIPIO	DOMICILIO	PRECIO PÚBLICO PROMEDIO	MARGEN
OXXO GAS 	OCCIDENTE	MICHOACÁN	MORELIA	AVENIDA FRANCISCO I. MADERO PONIENTE #5900	\$24.99	\$2.76
PETRO SEVEN 	NORESTE	COAHUILA	ARTEAGA	KM 23.5 CARRETERA PUERTO DE FLORES S/N	\$24.99	\$2.69
FULLGAS 	SURESTE	QUINTANA ROO	CANCÚN	AVENIDA LÓPEZ PORTILLO, LOTES 17 AL 21, MANZANA 20	\$24.75	\$2.58
REDPETROIL 	NORTE	DURANGO	RODEO	CARRETERA PANAMERICANA DURANGO - PARRAL KM 162	\$24.70	\$2.50
CONOCO 	NOROESTE	NAYARIT	BAHÍA DE BANDERAS	CARRETERA FEDERAL 200 KM 140	\$24.59	\$2.50
REPSOL 	CENTRO	ESTADO DE MEXICO	AMECAMECA	LIBRAMIENTO AMECAMECA (VIADUCTO BLAKE MORA) S/N	\$24.24	\$2.12
PEMEX 	SUR	OAXACA	SAN MIGUEL EL GRANDE	IGNACIO ZARAGOZA #8	\$24.08	\$2.06



Regular

OXXO GAS
SERVICIOS GASOLINEROS
DE MÉXICO, SA DE CV

MORELIA,
MICHOACÁN

\$24.99
por litro

En el caso de la Región Golfo todas las estaciones de servicio monitoreadas cumplen con el precio acordado.

Regiones consideradas en la Política Pública de Almacenamiento Mínimo de Petrolíferos:
Noroeste: Baja California, Baja California Sur, Sonora, Sinaloa y Nayarit.
Norte: Chihuahua y Durango.
Noreste: Coahuila, Nuevo León, Tamaulipas y San Luis Potosí.
Occidente: Zacatecas, Aguascalientes, Jalisco, Guanajuato, Michoacán y Colima.
Centro: Querétaro, Hidalgo, Tlaxcala, Puebla, Morelos, Estado de México y CDMX.
Golfo: Veracruz y Tabasco.
Sur: Guerrero, Oaxaca y Chiapas.
Sureste: Campeche, Yucatán y Quintana Roo.

Fuente: Valores estimados por la SENER con información de la CNE y el SAT.
El precio al público es un promedio de los precios registrados durante el periodo de referencia.
Notas: Excluye zonas fronterizas con estímulo fiscal. Incluye descuentos en TAR.



2026
año de
Margarita
Maza



Precios justos

MARCA		REGIÓN	ENTIDAD	MUNICIPIO	DOMICILIO	PRECIO PÚBLICO PROMEDIO	MARGEN
PEMEX		GOLFO	VERACRUZ	BOCA DEL RÍO	ZARAGOZA #24	\$23.14	\$1.79
VALERO		OCCIDENTE	AGUASCALIENTES	AGUASCALIENTES	QUINTA AVENIDA #602	\$23.37	\$1.91
PEMEX		NORESTE	TAMAULIPAS	TAMPICO	AVENIDA MONTERREY S/N	\$23.39	\$1.77
PEMEX		CENTRO	ESTADO DE MÉXICO	NEZAHUALCÓYOTL	AVENIDA PANTITLÁN ESQUINA SANTA JULIO #289	\$23.49	\$1.72
GRUVIM		NOROESTE	SONORA	HERMOSILLO	BOULEVARD ZAMORANO #94 ESQUINA ALFONSO LÓPEZ RIESGO	\$23.57	\$1.79
PEMEX		SUR	CHIAPAS	TUXTLA GUTIÉRREZ	CARRETERA INTERNACIONAL TUXTLA CHIAPA DE CORZO KM 1092 #2790	\$23.74	\$1.76
PEMEX		NORTE	DURANGO	DURANGO	CARRETERA AL MEZQUITAL KM 511	\$23.75	\$1.80
PEMEX		SURESTE	YUCATÁN	MÉRIDA	ANILLO PERIFÉRICO TABLAJE CATASTRAL #2394	\$23.84	\$1.84



Regular

PEMEX
COMBUSTIBLES DE LA
CUENCA DEL PAPALOAPAN,
SA DE CV

BOCA DEL RÍO,
VERACRUZ

\$23.14
por litro

Regiones consideradas en la Política Pública de Almacenamiento Mínimo de Petrolíferos:
Noroeste: Baja California, Baja California Sur, Sonora, Sinaloa y Nayarit.
Norte: Chihuahua y Durango.
Noreste: Coahuila, Nuevo León, Tamaulipas y San Luis Potosí.
Occidente: Zacatecas, Aguascalientes, Jalisco, Guanajuato, Michoacán y Colima.
Centro: Querétaro, Hidalgo, Tlaxcala, Puebla, Morelos, Estado de México y CDMX.
Golfo: Veracruz y Tabasco.
Sur: Guerrero, Oaxaca y Chiapas.
Sureste: Campeche, Yucatán y Quintana Roo.

Fuente: Valores estimados por la SENER con información de la CNE y el SAT.
El precio al público es un promedio de los precios registrados durante el periodo de referencia.
Notas: Excluye zonas fronterizas con estímulo fiscal. Incluye descuentos en TAR.



2026
año de
Margarita
Maza



Precios caros

MARCA	REGIÓN	ENTIDAD	MUNICIPIO	DOMICILIO	PRECIO PÚBLICO PROMEDIO	MARGEN
CHEVRON 	OCCIDENTE	GUANAJUATO	IRAPUATO	LIBRAMIENTO NOR ORIENTE #9617 SECCIÓN II PREDIO RUSTICO EL PORVENIR	\$27.99	\$4.92
ARCO 	NOROESTE	SONORA	HERMOSILLO	BOULEVARD JOSÉ MARÍA MORELOS #329	\$27.99	\$4.44
SORIANA GAS 	NORESTE	NUEVO LEÓN	MONTERREY	BOULEVARD CARRETERA NACIONAL CON ENTRADA A LA ESTANZUELA #7877	\$27.69	\$4.66
G500 	SUR	GUERRERO	SAN LUIS ACATLÁN	KM 1 DE LA CARRETERA SAN LUIS ACATLÁN- MARQUELIA #35	\$27.49	\$3.85
ONE 	NORTE	DURANGO	GÓMEZ PALACIO	JUAN MÉNDEZ #147	\$27.13	\$3.77
ONE 	CENTRO	CIUDAD DE MÉXICO	CUAUHTÉMOC	AVENIDA PERALVILLO #61	\$27.03	\$2.88
PEMEX 	SURESTE	QUINTANA ROO	CANCÚN	AVENIDA CHICHÉN MZ. 62 LT. 1	\$26.99	\$3.61
SORIANA GAS 	GOLFO	TABASCO	JALPA DE MÉNDEZ	PROLONGACIÓN 27 DE FEBRERO #329 INT. 1-A	\$26.79	\$3.61



Premium

CHEVRON
ESTACIÓN DE SERVICIO
LEÓN, S DE RL DE CV

IRAPUATO,
GUANAJUATO

\$27.99

por litro

Regiones consideradas en la Política Pública de Almacenamiento Mínimo de Petrolíferos:
Noroeste: Baja California, Baja California Sur, Sonora, Sinaloa y Nayarit.
Norte: Chihuahua y Durango.
Noreste: Coahuila, Nuevo León, Tamaulipas y San Luis Potosí.
Occidente: Zacatecas, Aguascalientes, Jalisco, Guanajuato, Michoacán y Colima.
Centro: Querétaro, Hidalgo, Tlaxcala, Puebla, Morelos, Estado de México y CDMX.
Golfo: Veracruz y Tabasco.
Sur: Guerrero, Oaxaca y Chiapas.
Sureste: Campeche, Yucatán y Quintana Roo.

Fuente: Valores estimados por la SENER con información de la CNE y el SAT.
El precio al público es un promedio de los precios registrados durante el periodo de referencia.
Notas: Excluye zonas fronterizas con estímulo fiscal. Incluye descuentos en TAR.





Precios justos

MARCA	REGIÓN	ENTIDAD	MUNICIPIO	DOMICILIO	PRECIO PÚBLICO PROMEDIO	MARGEN
PHILLIPS 66	NORTE	CHIHUAHUA	CHIHUAHUA	AVENIDA LAT DE LA JUVENTUD #1101	\$24.19	\$1.93
SAM’S CLUB	GOLFO	VERACRUZ	BOCA DEL RÍO	EJÉRCITO MEXICANO #26	\$24.40	\$1.94
PEMEX	NORESTE	TAMAULIPAS	CIUDAD MADERO	AVENIDA MONTERREY #601 PONIENTE	\$24.49	\$1.88
PEMEX	CENTRO	PUEBLA	SAN ANDRÉS CHOLULA	AVENIDA LAS TORRES #360, RESERVA TERRITORIAL ATLIXCÁYOTL	\$24.56	\$1.75
PEMEX	SUR	GUERRERO	ACAPULCO DE JUÁREZ	CARRETERA ACAPULCO-PINOTEPA NACIONAL KM 11+900 S/N	\$24.60	\$1.83
TAG DE MÉXICO	OCCIDENTE	JALISCO	GUADALAJARA	AVENIDA LÁZARO CÁRDENAS #860	\$24.60	\$1.94
LAGAS	SURESTE	YUCATÁN	MÉRIDA	63 #302 Y 302 A	\$24.69	\$1.73
PEMEX	NOROESTE	NAYARIT	TEPIC	AVENIDA AGUAMILPA #1192	\$24.90	\$1.75



Premium

PHILLIPS 66
COMBUSTIBLES
TRICENTENARIO, SA DE CV

CHIHUAHUA,
CHIHUAHUA

\$24.19

por litro

Regiones consideradas en la Política Pública de Almacenamiento Mínimo de Petrolíferos:
Noroeste: Baja California, Baja California Sur, Sonora, Sinaloa y Nayarit.
Norte: Chihuahua y Durango.
Noreste: Coahuila, Nuevo León, Tamaulipas y San Luis Potosí.
Occidente: Zacatecas, Aguascalientes, Jalisco, Guanajuato, Michoacán y Colima.
Centro: Querétaro, Hidalgo, Tlaxcala, Puebla, Morelos, Estado de México y CDMX.
Golfo: Veracruz y Tabasco.
Sur: Guerrero, Oaxaca y Chiapas.
Sureste: Campeche, Yucatán y Quintana Roo.

Fuente: Valores estimados por la SENER con información de la CNE y el SAT.
El precio al público es un promedio de los precios registrados durante el periodo de referencia.
Notas: Excluye zonas fronterizas con estímulo fiscal. Incluye descuentos en TAR.



2026
año de
Margarita
Maza



Precios caros

MARCA	REGIÓN	ENTIDAD	MUNICIPIO	DOMICILIO	PRECIO PÚBLICO PROMEDIO	MARGEN
PUNTO + 	NORTE	DURANGO	GÓMEZ PALACIO	CARRETERA GÓMEZ PALACIO - FRANCISCO I. MADERO KM 7	\$27.99	\$4.61
CHEVRON 	NOROESTE	SONORA	HERMOSILLO	BOULEVARD FRANCISCO EUSEBIO KINO #1098	\$27.99	\$3.70
PETRO SEVEN 	NORESTE	COAHUILA	TORREÓN	BOULEVARD DIAGONAL REFORMA #2300	\$27.99	\$2.92
PEMEX 	CENTRO	QUERÉTARO	QUERÉTARO	CARRETERA ESTATAL #540 QUERÉTARO-ESTACIÓN CHICHIMEQUILLAS KM 8+448.41	\$27.99	\$2.47
CHEVRON 	OCCIDENTE	GUANAJUATO	LEÓN	BOULEVARD TIMOTEO LOZANO ORIENTE #345	\$27.89	\$5.20
G500 	SUR	OAXACA	SANTA LUCÍA DEL CAMINO	AVENIDA FERROCARRIL #304	\$27.88	\$4.82
GULF 	SURESTE	YUCATÁN	MÉRIDA	CALLE 69 #570-A X 70 Y 70-D	\$27.39	\$3.55
FERCHEGAS 	GOLFO	VERACRUZ	VERACRUZ	BOULEVARD DR. RAFAEL CUERVO #2315	\$27.22	\$3.85





Diésel

PUNTO +
GASOLINERA FAZA,
SA DE CV

GÓMEZ PALACIO,
DURANGO

\$27.99
por litro

Regiones consideradas en la Política Pública de Almacenamiento Mínimo de Petrolíferos:
Noroeste: Baja California, Baja California Sur, Sonora, Sinaloa y Nayarit.
Norte: Chihuahua y Durango.
Noreste: Coahuila, Nuevo León, Tamaulipas y San Luis Potosí.
Occidente: Zacatecas, Aguascalientes, Jalisco, Guanajuato, Michoacán y Colima.
Centro: Querétaro, Hidalgo, Tlaxcala, Puebla, Morelos, Estado de México y CDMX.
Golfo: Veracruz y Tabasco.
Sur: Guerrero, Oaxaca y Chiapas.
Sureste: Campeche, Yucatán y Quintana Roo.

Fuente: Valores estimados por la SENER con información de la CNE y el SAT.
El precio al público es un promedio de los precios registrados durante el periodo de referencia.
Notas: Excluye zonas fronterizas con estímulo fiscal. Incluye descuentos en TAR.





Precios justos

MARCA	REGIÓN	ENTIDAD	MUNICIPIO	DOMICILIO	PRECIO PÚBLICO PROMEDIO	MARGEN
PEMEX 	GOLFO	VERACRUZ	MEDELLÍN DE BRAVO	CARRETERA FEDERAL 180 KM 3+711	\$24.89	\$1.87
WINDSTAR 	CENTRO	QUERÉTARO	QUERÉTARO	AVENIDA PIE DE LA CUESTA #1203	\$24.99	\$1.74
PETRO FIGUE´S 	OCCIDENTE	GUANAJUATO	APASEO EL ALTO	PROLONGACIÓN CONSTITUYENTES #901	\$24.99	\$1.75
LAGAS 	SURESTE	YUCATÁN	MÉRIDA	CARRETERA FEDERAL 180 MÉRIDA-CAMPECHE KM 139	\$25.41	\$1.84
PEMEX 	SUR	CHIAPAS	TUXTLA GUTIÉRREZ	1 AVENIDA SUR PONIENTE #950	\$25.99	\$1.76
TOP ENERGY 	NORESTE	SAN LUIS POTOSÍ	SAN LUIS POTOSÍ	AVENIDA SALVADOR NAVA MARTÍNEZ #100	\$25.99	\$1.97
EL REY 	NOROESTE	SONORA	HERMOSILLO	BOULEVARD ANTONIO QUIROGA #91	\$26.29	\$1.89
PEMEX 	NORTE	DURANGO	DURANGO	CALLE SIN NOMBRE Y S/N	\$26.35	\$1.92



Diésel

PEMEX
GRUPO GASOLINERO
HUEHUETOCA, SAPI DE CV

MEDELLÍN DE BRAVO,
VERACRUZ

\$24.89
por litro

Regiones consideradas en la Política Pública de Almacenamiento Mínimo de Petrolíferos:
Noroeste: Baja California, Baja California Sur, Sonora, Sinaloa y Nayarit.
Norte: Chihuahua y Durango.
Noreste: Coahuila, Nuevo León, Tamaulipas y San Luis Potosí.
Occidente: Zacatecas, Aguascalientes, Jalisco, Guanajuato, Michoacán y Colima.
Centro: Querétaro, Hidalgo, Tlaxcala, Puebla, Morelos, Estado de México y CDMX.
Golfo: Veracruz y Tabasco.
Sur: Guerrero, Oaxaca y Chiapas.
Sureste: Campeche, Yucatán y Quintana Roo.

Fuente: Valores estimados por la SENER con información de la CNE y el SAT.
El precio al público es un promedio de los precios registrados durante el periodo de referencia.
Notas: Excluye zonas fronterizas con estímulo fiscal. Incluye descuentos en TAR.



2026
año de
Margarita
Maza



Economía
Secretaría de Economía

Profeco
Procuraduría Federal
del Consumidor



2026
año de
**Margarita
Maza**