



# Quién es Quién en los Precios


## Gasolina y Diésel

---

9 de febrero de 2026



**2026**  
año de  
**Margarita  
Maza**



# QUIÉN ES QUIÉN, EN LOS PRECIOS DE LA GASOLINA

PRECIOS VIGENTES EN EL PAÍS  
DEL 26 DE ENERO AL 1 DE FEBRERO DE 2026



**2026**  
año de  
Margarita  
**Maza**

# PRECIOS PROMEDIO DIARIOS

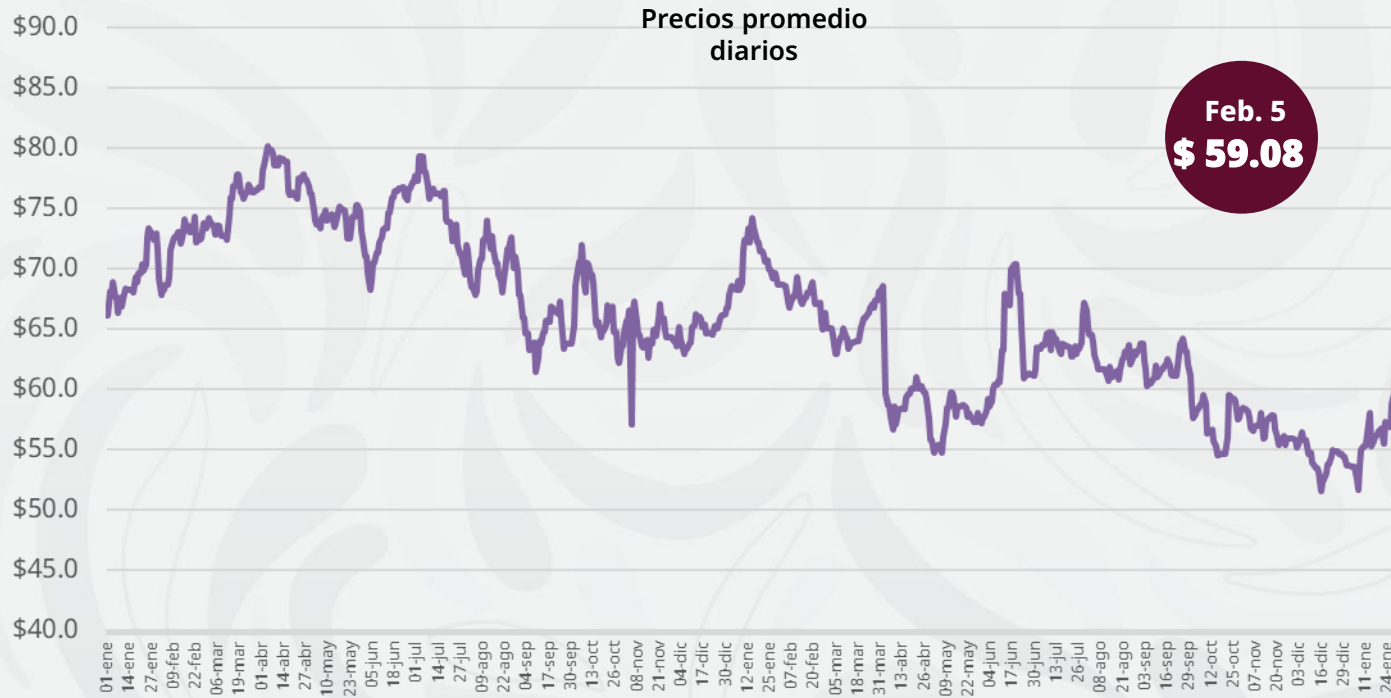
GASOLINA REGULAR, PREMIUM, DIÉSEL Y MEZCLA MEXICANA  
ENERO 2024 A FEBRERO 2026, NACIONAL (PESOS/LT)



**Economía**  
Secretaría de Economía

**Profeco**  
Procuraduría Federal  
del Consumidor

## MEZCLA MEXICANA Dólares por barril



**\$ 23.56**  
por litro

REGULAR

SUBSIDIO  
IEPS 0%



**\$ 25.74**  
por litro

PREMIUM

SUBSIDIO  
IEPS 0%



**\$ 26.37**  
por litro

DIÉSEL

SUBSIDIO  
IEPS 0%



**2026**  
año de  
Margarita  
Maza

**Fuente:** Elaboración de la Profeco con información de la Comisión Nacional de Energía, CNE (antes CRE), precios comerciales de gasolina y diésel por estación de servicio (excluye zonas fronterizas con estímulo fiscal) y el Banco de México;  
Precio de la mezcla mexicana de petróleo (para los días donde no se publicó información se calculó el precio con base en los datos del día inmediato anterior y posterior).

# PRECIOS Y MARGEN DE GANANCIAS POR MARCA

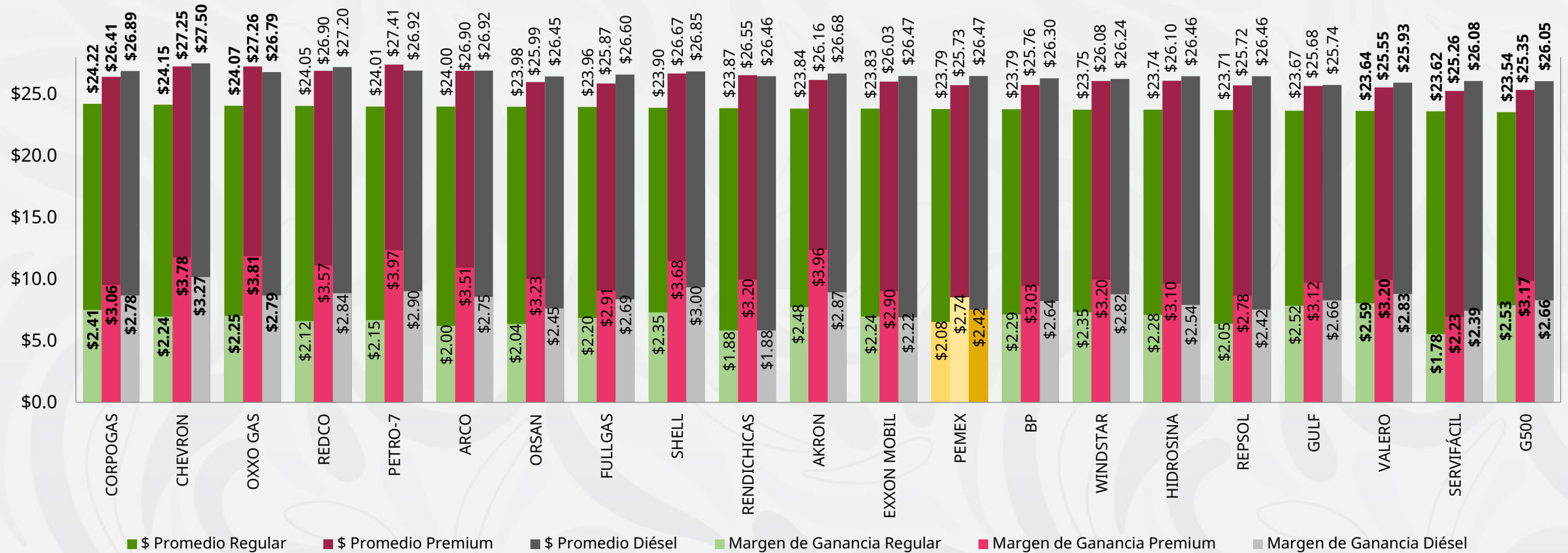
GASOLINA REGULAR, PREMIUM Y DIÉSEL

DEL 26 DE ENERO AL 1 DE FEBRERO DE 2026, NACIONAL (PESOS/LT)



**Economía**  
Secretaría de Economía

**Profeco**  
Procuraduría Federal  
del Consumidor



**Fuente:** Valores estimados por la SENER con información de la CNE y el SAT.

**Notas:** Marcas más representativas;

Excluye zonas fronterizas con estímulo fiscal.

El indicador de ganancia de las compañías importadoras

incluye el margen al mayoreo.

Incluye descuentos en TAR.



**2026**  
año de  
Margarita  
Maza





Precios caros

MARCA	REGIÓN	ENTIDAD	MUNICIPIO	DOMICILIO	PRECIO PÚBLICO PROMEDIO	MARGEN
SMARTGAS 	OCCIDENTE	JALISCO	PUERTO VALLARTA	CARRETERA A BARRA DE NAVIDAD #4855 Y 4857	\$24.90	\$3.20
LAGAS 	SURESTE	QUINTANA ROO	CANCÚN	MAYAPAN LOT. 11 Y 12 CON COMACALCO MZ. 11 SECC. 1A.	\$24.64	\$2.74
SMARTGAS 	NOROESTE	SINALOA	CULIACÁN	BOULEVARD JOSÉ LIMÓN #1430	\$24.49	\$2.23
REPSOL 	CENTRO	MORELOS	CUAUTLA	CARRETERA CUERNAVACA-CUAUTLA KM 40 #29	\$24.39	\$2.26
MOBIL 	NORESTE	TAMAULIPAS	LLERA	CARRETERA VÍA CORTA CD. VICTORIA-TAMPICO KM	\$24.29	\$2.74
PRIMERO GAS 	SUR	OAXACA	CHALCATONGO DE HIDALGO	ITUNDUTIA JURISDICCIÓN DE LA AGENCIA M. DE PROGRESO	\$24.08	\$2.20
PEMEX 	NORTE	DURANGO	TLAHUALILO	PRIMERO DE MAYO Y J. AGUSTÍN CASTRO	\$24.08	\$2.21



Regular

SMARTGAS  
GASOLINERA  
LOS VECINOS, SA DE CV

PUERTO VALLARTA,  
JALISCO

\$24.90  
por litro

En el caso de la Región Golfo todas las estaciones de servicio monitoreadas cumplen con el precio acordado.

Regiones consideradas en la Política Pública de Almacenamiento Mínimo de Petrolíferos:  
**Noroeste:** Baja California, Baja California Sur, Sonora, Sinaloa y Nayarit.  
**Norte:** Chihuahua y Durango.  
**Noreste:** Coahuila, Nuevo León, Tamaulipas y San Luis Potosí.  
**Occidente:** Zacatecas, Aguascalientes, Jalisco, Guanajuato, Michoacán y Colima.  
**Centro:** Querétaro, Hidalgo, Tlaxcala, Puebla, Morelos, Estado de México y CDMX.  
**Golfo:** Veracruz y Tabasco.  
**Sur:** Guerrero, Oaxaca y Chiapas.  
**Sureste:** Campeche, Yucatán y Quintana Roo.

**Fuente:** Valores estimados por la SENER con información de la CNE y el SAT.  
El precio al público es un promedio de los precios registrados durante el periodo de referencia.  
**Notas:** Excluye zonas fronterizas con estímulo fiscal. Incluye descuentos en TAR.



2026  
año de  
Margarita  
Maza



Precios justos

MARCA	REGIÓN	ENTIDAD	MUNICIPIO	DOMICILIO	PRECIO PÚBLICO PROMEDIO	MARGEN
PEMEX 	GOLFO	VERACRUZ	VERACRUZ	AVENIDA ALLENDE #1247 ESQUINA EMPARAN	\$23.15	\$1.76
PEMEX 	NORESTE	TAMAULIPAS	TAMPICO	AVENIDA AYUNTAMIENTO #2703	\$23.20	\$1.79
PEMEX 	CENTRO	ESTADO DE MÉXICO	ATIZAPÁN DE ZARAGOZA	CALLE ITALIA S/N MZ. 46 LT.1	\$23.29	\$1.73
PEMEX 	OCCIDENTE	JALISCO	GUADALAJARA	GONZÁLEZ GALLO #2561	\$23.35	\$1.82
PEMEX 	NORTE	DURANGO	DURANGO	BOULEVARD FELIPE PESCADOR #1100	\$23.47	\$1.77
PEMEX 	NOROESTE	SONORA	HERMOSILLO	BOULEVARD LUIS ENCINAS Y GUSTAVO MUÑOZ S/N	\$23.55	\$1.81
LAGAS 	SURESTE	YUCATÁN	UMÁN	CALLE 21 #471	\$23.59	\$1.85
PEMEX 	SUR	CHIAPAS	TUXTLA GUTIÉRREZ	LIBRAMIENTO NORTE ORIENTE #2830	\$23.65	\$1.75



Regular

PEMEX  
GRUPO GILGA,  
SA DE CV

VERACRUZ,  
VERACRUZ

\$23.15  
por litro

Regiones consideradas en la Política Pública de Almacenamiento Mínimo de Petrolíferos:  
**Noroeste:** Baja California, Baja California Sur, Sonora, Sinaloa y Nayarit.  
**Norte:** Chihuahua y Durango.  
**Noreste:** Coahuila, Nuevo León, Tamaulipas y San Luis Potosí.  
**Occidente:** Zacatecas, Aguascalientes, Jalisco, Guanajuato, Michoacán y Colima.  
**Centro:** Querétaro, Hidalgo, Tlaxcala, Puebla, Morelos, Estado de México y CDMX.  
**Golfo:** Veracruz y Tabasco.  
**Sur:** Guerrero, Oaxaca y Chiapas.  
**Sureste:** Campeche, Yucatán y Quintana Roo.

**Fuente:** Valores estimados por la SENER con información de la CNE y el SAT.  
El precio al público es un promedio de los precios registrados durante el periodo de referencia.  
**Notas:** Excluye zonas fronterizas con estímulo fiscal. Incluye descuentos en TAR.



2026  
año de  
Margarita  
Maza



Precios caros

MARCA	REGIÓN	ENTIDAD	MUNICIPIO	DOMICILIO	PRECIO PÚBLICO PROMEDIO	MARGEN
MOBIL 	OCCIDENTE	GUANAJUATO	LEÓN	BOULEVARD DELTA ESQUINA BOULEVARD VICENTE VALTIERRA #8001	\$27.79	\$3.64
PETRO SEVEN 	NORESTE	NUEVO LEÓN	MONTERREY	AVENIDA PASEO DE LOS LEONES AL NORPONIENTE DE LA AV. PUERTA DE HIERRO	\$27.59	\$4.05
CHEVRON 	NOROESTE	SINALOA	CULIACÁN	MANUEL J. CLOUTHIER #2188 SUR	\$27.50	\$4.13
G500 	SUR	GUERRERO	SAN LUIS ACATLÁN	KM 1 DE LA CARRETERA SAN LUIS ACATLÁN-MARQUELIA #35	\$27.49	\$3.93
ONE 	NORTE	DURANGO	GÓMEZ PALACIO	BOULEVARD MIGUEL ALEMÁN #501	\$27.09	\$3.73
MOBIL 	CENTRO	ESTADO DE MÉXICO	TLALNEPANTLA DE BAZ	AVENIDA GUSTAVO BAZ #2000	\$26.99	\$5.69
LAGAS 	SURESTE	QUINTANA ROO	CANCÚN	LT. 1 SÚPER MZ. 51	\$26.99	\$3.72
FERCHEGAS 	GOLFO	VERACRUZ	VERACRUZ	KM 431.5 DE LA CARRETERA MÉXICO-XALAPA-VERACRUZ	\$25.89	\$3.27



Premium

MOBIL  
SERVICIO PEDREGAL DEL CARMEN, SA DE CV

LEÓN,  
GUANAJUATO

\$27.79

por litro

Regiones consideradas en la Política Pública de Almacenamiento Mínimo de Petrolíferos:  
**Noroeste:** Baja California, Baja California Sur, Sonora, Sinaloa y Nayarit.  
**Norte:** Chihuahua y Durango.  
**Noreste:** Coahuila, Nuevo León, Tamaulipas y San Luis Potosí.  
**Occidente:** Zacatecas, Aguascalientes, Jalisco, Guanajuato, Michoacán y Colima.  
**Centro:** Querétaro, Hidalgo, Tlaxcala, Puebla, Morelos, Estado de México y CDMX.  
**Golfo:** Veracruz y Tabasco.  
**Sur:** Guerrero, Oaxaca y Chiapas.  
**Sureste:** Campeche, Yucatán y Quintana Roo.

**Fuente:** Valores estimados por la SENER con información de la CNE y el SAT.  
El precio al público es un promedio de los precios registrados durante el periodo de referencia.  
**Notas:** Excluye zonas fronterizas con estímulo fiscal. Incluye descuentos en TAR.



2026  
año de  
Margarita  
Maza



Precios justos

MARCA	REGIÓN	ENTIDAD	MUNICIPIO	DOMICILIO	PRECIO PÚBLICO PROMEDIO	MARGEN
PEMEX 	GOLFO	VERACRUZ	VERACRUZ	JOSUÉ AZUETA #118	\$24.20	\$1.72
B&OSTATION 	NORTE	CHIHUAHUA	CHIHUAHUA	EUGENIO PRADO PROAÑO #2204	\$24.50	\$1.87
LAGAS 	SURESTE	YUCATÁN	MÉRIDA	CALLE 161 X 46C Y 48 #921	\$24.54	\$1.73
VALERO 	OCCIDENTE	MICHOACÁN	URUAPAN	LIBRAMIENTO ORIENTE #5000	\$24.57	\$1.89
PEMEX 	CENTRO	MORELOS	CUERNAVACA	BOULEVARD CUAUHNAHUAC #501 ESQUINA SAN ANDRÉS DE LA CAL	\$24.69	\$1.66
PEMEX 	SUR	GUERRERO	ACAPULCO DE JUÁREZ	AVENIDA COSTERA MIGUEL ALEMÁN Y MALECÓN DE TURISMO S/N	\$24.78	\$1.72
MOBIL 	NORESTE	SAN LUIS POTOSÍ	SAN LUIS POTOSÍ	HIMNO NACIONAL #1901	\$24.93	\$1.84
SU GASO 	NOROESTE	SINALOA	CULIACÁN	BOULEVARD EMILIANO ZAPATA 2043 ESQUINA AVENIDA VALLARTA S/N	\$24.99	\$1.82



Premium

PEMEX  
ESTACIÓN DE SERVICIO  
EL COYOL, SA DE CV

VERACRUZ,  
VERACRUZ

\$24.20

por litro

Regiones consideradas en la Política Pública de Almacenamiento Mínimo de Petrolíferos:  
**Noroeste:** Baja California, Baja California Sur, Sonora, Sinaloa y Nayarit.  
**Norte:** Chihuahua y Durango.  
**Noreste:** Coahuila, Nuevo León, Tamaulipas y San Luis Potosí.  
**Occidente:** Zacatecas, Aguascalientes, Jalisco, Guanajuato, Michoacán y Colima.  
**Centro:** Querétaro, Hidalgo, Tlaxcala, Puebla, Morelos, Estado de México y CDMX.  
**Golfo:** Veracruz y Tabasco.  
**Sur:** Guerrero, Oaxaca y Chiapas.  
**Sureste:** Campeche, Yucatán y Quintana Roo.

**Fuente:** Valores estimados por la SENER con información de la CNE y el SAT.  
El precio al público es un promedio de los precios registrados durante el periodo de referencia.  
**Notas:** Excluye zonas fronterizas con estímulo fiscal. Incluye descuentos en TAR.



2026  
año de  
Margarita  
Maza





Precios caros

MARCA	REGIÓN	ENTIDAD	MUNICIPIO	DOMICILIO	PRECIO PÚBLICO PROMEDIO	MARGEN
CHEVRON 	NOROESTE	SONORA	HERMOSILLO	BOULEVARD FRANCISCO EUSEBIO KINO #1098	\$27.99	\$5.91
PETRO SEVEN 	NORESTE	COAHUILA	TORREÓN	BOULEVARD INDEPENDENCIA #501 ORIENTE	\$27.99	\$3.03
PETRO SEVEN 	NORTE	DURANGO	GÓMEZ PALACIO	PERIFÉRICO TORREÓN - GÓMEZ - LERDO KM 4.5	\$27.99	\$2.97
PEMEX 	OCCIDENTE	MICHOACÁN	MORELIA	PERIFÉRICO PASEO DE LA REPÚBLICA #139	\$27.99	\$2.94
PEMEX 	CENTRO	QUERÉTARO	QUERÉTARO	CARRETERA ESTATAL #540 QUERÉTARO-ESTACIÓN CHICHIMEQUILLAS KM 8+448.41	\$27.99	\$2.75
GO GAS 	SURESTE	QUINTANA ROO	CANCÚN	AVENIDA COSTA MAYA MZ.69 LT. 1-02 REG.234	\$27.98	\$4.52
G500 	SUR	GUERRERO	SAN MARCOS	CARRETERA NACIONAL ACAPULCO-PINOTEPA NACIONAL #80-A	\$27.89	\$3.08
FERCHEGAS 	GOLFO	VERACRUZ	VERACRUZ	BOULEVARD DR. RAFAEL CUERVO #2315	\$27.19	\$3.80



Diésel

CHEVRON  
SERVICIO EL FARO,  
SA DE CV

HERMOSILLO,  
SONORA

\$27.99

por litro

Regiones consideradas en la Política Pública de Almacenamiento Mínimo de Petrolíferos:  
**Noroeste:** Baja California, Baja California Sur, Sonora, Sinaloa y Nayarit.  
**Norte:** Chihuahua y Durango.  
**Noreste:** Coahuila, Nuevo León, Tamaulipas y San Luis Potosí.  
**Occidente:** Zacatecas, Aguascalientes, Jalisco, Guanajuato, Michoacán y Colima.  
**Centro:** Querétaro, Hidalgo, Tlaxcala, Puebla, Morelos, Estado de México y CDMX.  
**Golfo:** Veracruz y Tabasco.  
**Sur:** Guerrero, Oaxaca y Chiapas.  
**Sureste:** Campeche, Yucatán y Quintana Roo.

**Fuente:** Valores estimados por la SENER con información de la CNE y el SAT.  
El precio al público es un promedio de los precios registrados durante el periodo de referencia.  
**Notas:** Excluye zonas fronterizas con estímulo fiscal. Incluye descuentos en TAR.



2026  
año de  
Margarita  
Maza



Precios justos

MARCA		REGIÓN	ENTIDAD	MUNICIPIO	DOMICILIO	PRECIO PÚBLICO PROMEDIO	MARGEN
PEMEX		OCCIDENTE	JALISCO	SAN PEDRO TLAQUEPAQUE	PROLONGACIÓN 8 DE JULIO #1200	\$24.99	\$1.82
PEMEX		NORTE	CHIHUAHUA	CHIHUAHUA	PERIFÉRICO VICENTE LOMBARDO TOLEDANO #14211	\$25.00	\$1.72
PEMEX		NORESTE	TAMAULIPAS	TAMPICO	ALTAMIRA #1201 ORIENTE	\$25.09	\$1.86
PEMEX		SURESTE	YUCATÁN	MÉRIDA	CARRETERA MÉRIDA PROGRESO - KM 12+500	\$25.19	\$1.51
PEMEX		CENTRO	ESTADO DE MÉXICO	NEZAHUALCÓYOTL	AVENIDA PANTITLÁN #145	\$25.49	\$1.80
SERVICIOS USE		NOROESTE	SINALOA	CULIACÁN	BOULEVARD MIGUEL TAMAYO ESPINOZA DE LOS MONTEROS #2376	\$25.69	\$1.89
PEMEX		SUR	CHIAPAS	TUXTLA GUTIÉRREZ	1 AVENIDA SUR PONIENTE #950	\$25.99	\$1.76
ORSAN		GOLFO	TABASCO	CENTRO	AVENIDA ADOLFO RUIZ CORTINES #903 FRACCIONAMIENTO ARBOLEDAS	\$25.99	\$1.80





**Diésel**

**PEMEX**  
SERVICIOS INTEGRALES DE  
TLAQUEPAQUE, SA DE CV  
  
SAN PEDRO  
TLAQUEPAQUE,  
JALISCO

**\$24.99**  
por litro

Regiones consideradas en la Política Pública de Almacenamiento Mínimo de Petrolíferos:  
**Noroeste:** Baja California, Baja California Sur, Sonora, Sinaloa y Nayarit.  
**Norte:** Chihuahua y Durango.  
**Noreste:** Coahuila, Nuevo León, Tamaulipas y San Luis Potosí.  
**Occidente:** Zacatecas, Aguascalientes, Jalisco, Guanajuato, Michoacán y Colima.  
**Centro:** Querétaro, Hidalgo, Tlaxcala, Puebla, Morelos, Estado de México y CDMX.  
**Golfo:** Veracruz y Tabasco.  
**Sur:** Guerrero, Oaxaca y Chiapas.  
**Sureste:** Campeche, Yucatán y Quintana Roo.

**Fuente:** Valores estimados por la SENER con información de la CNE y el SAT.  
El precio al público es un promedio de los precios registrados durante el periodo de referencia.  
**Notas:** Excluye zonas fronterizas con estímulo fiscal. Incluye descuentos en TAR.





**Economía**  
Secretaría de Economía

**Profeco**  
Procuraduría Federal  
del Consumidor



**2026**  
año de  
**Margarita  
Maza**