




Quién es Quién en los Precios

Gasolina y Diésel

16 de febrero de 2026



2026
año de
**Margarita
Maza**



QUIÉN ES QUIÉN, EN LOS PRECIOS DE LA GASOLINA

PRECIOS VIGENTES EN EL PAÍS
DEL 2 AL 8 DE FEBRERO DE 2026



2026
año de
Margarita
Maza

PRECIOS PROMEDIO DIARIOS

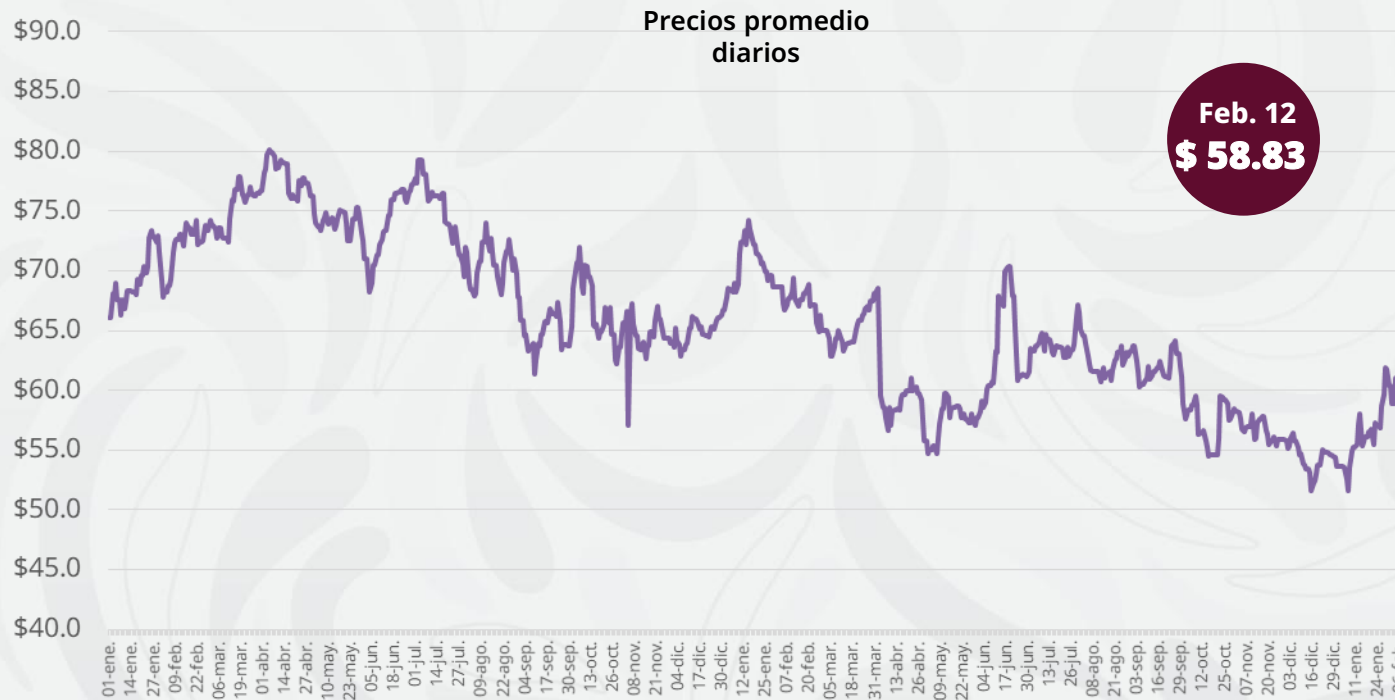
GASOLINA REGULAR, PREMIUM, DIÉSEL Y MEZCLA MEXICANA
ENERO 2024 A FEBRERO 2026, NACIONAL (PESOS/LT)



Economía
Secretaría de Economía

Profeco
Procuraduría Federal
del Consumidor

MEZCLA MEXICANA Dólares por barril



\$ 23.56
por litro

REGULAR

SUBSIDIO
IEPS 0%



\$ 25.73
por litro

PREMIUM

SUBSIDIO
IEPS 0%



\$ 26.37
por litro

DIÉSEL

SUBSIDIO
IEPS 0%



2026
año de
Margarita
Maza

Fuente: Elaboración de la Profeco con información de la Comisión Nacional de Energía, CNE (antes CRE), precios comerciales de gasolina y diésel por estación de servicio (excluye zonas fronterizas con estímulo fiscal) y el Banco de México;
Precio de la mezcla mexicana de petróleo (para los días donde no se publicó información se calculó el precio con base en los datos del día inmediato anterior y posterior).

PRECIOS Y MARGEN DE GANANCIAS POR MARCA

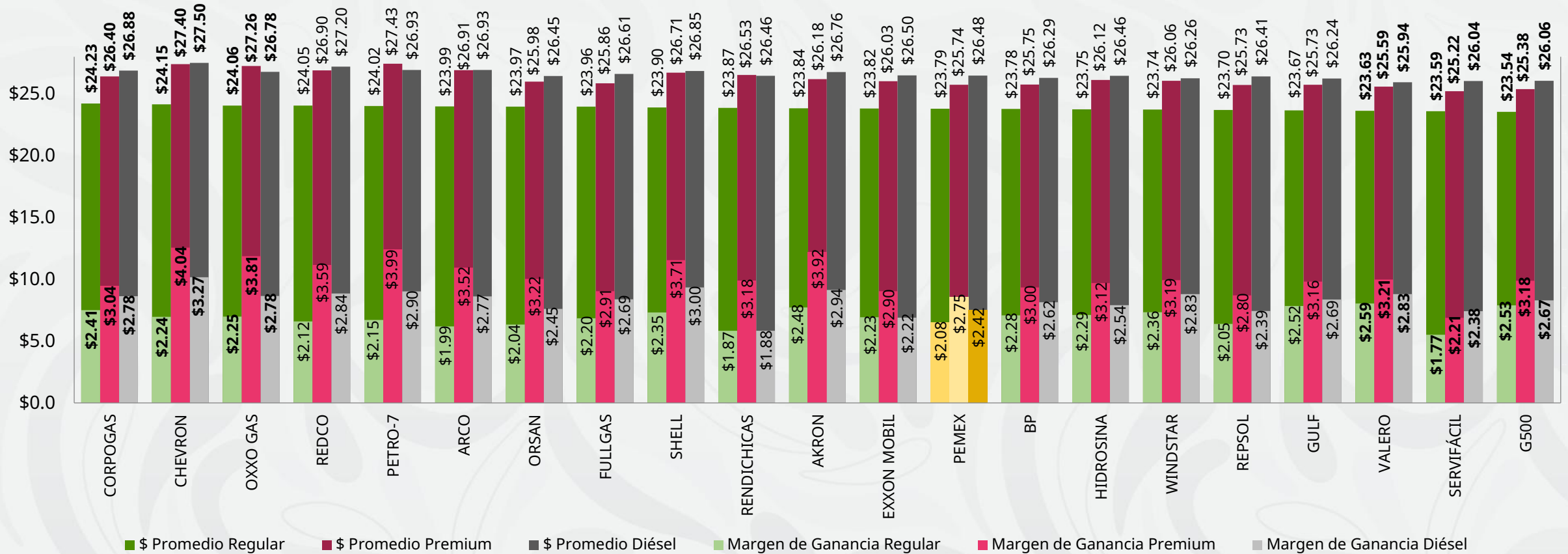
GASOLINA REGULAR, PREMIUM Y DIÉSEL

DEL 2 AL 8 DE FEBRERO DE 2026, NACIONAL (PESOS/LT)



Economía
Secretaría de Economía

Profeco
Procuraduría Federal
del Consumidor



Fuente: Valores estimados por la SENER con información de la CNE y el SAT.

Notas: Marcas más representativas;

Excluye zonas fronterizas con estímulo fiscal.

El indicador de ganancia de las compañías importadoras

incluye el margen al mayoreo.

Incluye descuentos en TAR.



2026
año de
Margarita
Maza



Precios caros

MARCA	REGIÓN	ENTIDAD	MUNICIPIO	DOMICILIO	PRECIO PÚBLICO PROMEDIO	MARGEN
PETRO SEVEN 	NORESTE	COAHUILA	SALTILLO	BOULEVARD JESÚS VALDÉS SÁNCHEZ #2911	\$24.99	\$3.50
OXXO GAS 	OCCIDENTE	GUANAJUATO	IRAPUATO	BOULEVARD GUSTAVO DÍAZ ORDAZ #1801	\$24.99	\$2.76
MOBIL 	SURESTE	QUINTANA ROO	CANCÚN	AVENIDA RODRIGO GÓMEZ #124 MZ. 1 LTE. 2-A SMZ. 36	\$24.69	\$2.23
CHEVRON 	NOROESTE	SINALOA	CULIACÁN	CALZADA AEROPUERTO #5003 PONIENTE	\$24.50	\$2.41
REPSOL 	CENTRO	TLAXCALA	TEPETITLA DE LARDIZÁBAL	AUTOPISTA ARCO NORTE #200 KM 221+600	\$24.24	\$2.49
LA GAS 	SUR	OAXACA	SANTO DOMINGO TEHUANTEPEC	CARRETERA CRISTÓBAL COLÓN #19 LOCAL 1 KM 249+400	\$24.19	\$2.19
PEMEX 	NORTE	CHIHUAHUA	NUEVO CASAS GRANDES	CJN 20 DE NOVIEMBRE #312	\$24.15	\$3.09



Regular

PETRO SEVEN
PETROMAX, SA DE CV

SALTILLO,
COAHUILA

\$24.99

por litro

En el caso de la Región Golfo todas las estaciones de servicio monitoreadas cumplen con el precio acordado.

Regiones consideradas en la Política Pública de Almacenamiento Mínimo de Petrolíferos:
Noroeste: Baja California, Baja California Sur, Sonora, Sinaloa y Nayarit.
Norte: Chihuahua y Durango.
Noreste: Coahuila, Nuevo León, Tamaulipas y San Luis Potosí.
Occidente: Zacatecas, Aguascalientes, Jalisco, Guanajuato, Michoacán y Colima.
Centro: Querétaro, Hidalgo, Tlaxcala, Puebla, Morelos, Estado de México y CDMX.
Golfo: Veracruz y Tabasco.
Sur: Guerrero, Oaxaca y Chiapas.
Sureste: Campeche, Yucatán y Quintana Roo.

Fuente: Valores estimados por la SENER con información de la CNE y el SAT.
El precio al público es un promedio de los precios registrados durante el periodo de referencia.
Notas: Excluye zonas fronterizas con estímulo fiscal. Incluye descuentos en TAR.



2026
año de
Margarita
Maza



ESTACIONES DE SERVICIO
CON MÁRGENES DE GANANCIA
MÁS BAJOS DE GASOLINA REGULAR EN LAS 8 REGIONES
Precios vigentes en el país del 2 al 8 de febrero de 2026



Precios justos

MARCA	REGIÓN	ENTIDAD	MUNICIPIO	DOMICILIO	PRECIO PÚBLICO PROMEDIO	MARGEN
PEMEX 	GOLFO	VERACRUZ	VERACRUZ	CARRETERA PASO DEL TORO - SAN JULIÁN KM 5+994	\$23.19	\$1.91
PEMEX 	CENTRO	MORELOS	XOCHITEPEC	CAMINO DE ACCESO A XOCHITEPEC #7	\$23.29	\$1.84
PETROPLUS + 	NORESTE	TAMAULIPAS	TAMPICO	AVENIDA RIVERA DE CHAMPAYAN #105-B	\$23.43	\$1.80
PEMEX 	OCCIDENTE	JALISCO	GUADALAJARA	MANUEL GÓMEZ MORÍN (ANILLO PERIFÉRICO) #2090	\$23.49	\$1.83
PEMEX 	NORTE	DURANGO	DURANGO	CIRCUITO INTERIOR #1001	\$23.69	\$1.84
REDPETROIL 	NOROESTE	SONORA	HERMOSILLO	CARRETERA HERMOSILLO - GUAYMAS ESQUINA BOULEVARD LIBERTAD S/N	\$23.70	\$1.84
PEMEX 	SUR	GUERRERO	ACAPULCO DE JUÁREZ	AVENIDA CUAUHTÉMOC Y CERRO AZUL #109	\$23.74	\$1.72
PEMEX 	SURESTE	YUCATÁN	MÉRIDA	CALLE 70 #729 Y 731	\$23.79	\$1.79



Regular

PEMEX

GRUPO GASOLINERO
HUEHUETOCA, SAPI DE CV

VERACRUZ,
VERACRUZ

\$23.19

por litro

Regiones consideradas en la Política Pública de Almacenamiento Mínimo de Petrolíferos:
Noroeste: Baja California, Baja California Sur, Sonora, Sinaloa y Nayarit.
Norte: Chihuahua y Durango.
Noreste: Coahuila, Nuevo León, Tamaulipas y San Luis Potosí.
Occidente: Zacatecas, Aguascalientes, Jalisco, Guanajuato, Michoacán y Colima.
Centro: Querétaro, Hidalgo, Tlaxcala, Puebla, Morelos, Estado de México y CDMX.
Golfo: Veracruz y Tabasco.
Sur: Guerrero, Oaxaca y Chiapas.
Sureste: Campeche, Yucatán y Quintana Roo.

Fuente: Valores estimados por la SENER con información de la CNE y el SAT.
El precio al público es un promedio de los precios registrados durante el periodo de referencia.
Notas: Excluye zonas fronterizas con estímulo fiscal. Incluye descuentos en TAR.



2026
año de
Margarita
Maza



Precios caros

MARCA	REGIÓN	ENTIDAD	MUNICIPIO	DOMICILIO	PRECIO PÚBLICO PROMEDIO	MARGEN
CHEVRON 	OCCIDENTE	GUANAJUATO	LEÓN	BOULEVARD JOSÉ MARÍA MORELOS #4360	\$27.99	\$4.87
ARCO 	NOROESTE	SONORA	HERMOSILLO	BOULEVARD NAVARRETE #130	\$27.99	\$4.52
PETRO SEVEN 	NORESTE	NUEVO LEÓN	MONTERREY	LÁZARO CÁRDENAS #2475	\$27.59	\$4.07
ONE 	NORTE	DURANGO	GÓMEZ PALACIO	BOULEVARD MIGUEL ALEMÁN #349 ORIENTE	\$27.09	\$3.65
MOBIL 	CENTRO	CIUDAD DE MÉXICO	GUSTAVO A. MADERO	AVENIDA VICENTE VILLADA ESQUINA FERROCARRIL HIDALGO	\$26.99	\$5.76
GULF 	SURESTE	QUINTANA ROO	CANCÚN	CARRETERA CANCÚN - CHETUMAL KM 339.300	\$26.99	\$3.72
FERCHEGAS 	SUR	OAXACA	OAXACA DE JUÁREZ	CARRETERA INTERNACIONAL CRISTÓBAL COLÓN #906	\$26.59	\$3.34
SORIANA GAS 	GOLFO	TABASCO	PARAÍSO	CARRETERA FEDERAL PARAÍSO - EL BELLOTE, LOTE FRACCIÓN B #3104-NORTE	\$26.49	\$3.21



Premium

CHEVRON
ESTACIÓN DE SERVICIO
PUERTA GRANDE,
S DE RL DE CV

LEÓN,
GUANAJUATO

\$27.99

por litro

Regiones consideradas en la Política Pública de Almacenamiento Mínimo de Petrolíferos:
Noroeste: Baja California, Baja California Sur, Sonora, Sinaloa y Nayarit.
Norte: Chihuahua y Durango.
Noreste: Coahuila, Nuevo León, Tamaulipas y San Luis Potosí.
Occidente: Zacatecas, Aguascalientes, Jalisco, Guanajuato, Michoacán y Colima.
Centro: Querétaro, Hidalgo, Tlaxcala, Puebla, Morelos, Estado de México y CDMX.
Golfo: Veracruz y Tabasco.
Sur: Guerrero, Oaxaca y Chiapas.
Sureste: Campeche, Yucatán y Quintana Roo.

Fuente: Valores estimados por la SENER con información de la CNE y el SAT.
El precio al público es un promedio de los precios registrados durante el periodo de referencia.
Notas: Excluye zonas fronterizas con estímulo fiscal. Incluye descuentos en TAR.



2026
año de
Margarita
Maza



Precios justos

MARCA		REGIÓN	ENTIDAD	MUNICIPIO	DOMICILIO	PRECIO PÚBLICO PROMEDIO	MARGEN
PEMEX		NORESTE	TAMAULIPAS	TAMPICO	AVENIDA MIGUEL HIDALGO #1217	\$24.19	\$1.73
PEMEX		GOLFO	VERACRUZ	VERACRUZ	BOULEVARD ÁVILA CAMACHO ESQUINA PASEO JARDÍN Y COSTA VERDE S/N	\$24.40	\$1.97
VALERO		OCCIDENTE	GUANAJUATO	CELAYA	AVENIDA MORELOS #137	\$24.43	\$1.99
PEMEX		CENTRO	PUEBLA	PUEBLA	CAMINO A TLALTEPANGO #10601	\$24.49	\$1.80
PEMEX		SURESTE	YUCATÁN	UMÁN	CARRETERA UMÁN - HOPELCHÉN	\$24.50	\$1.63
PEMEX		SUR	GUERRERO	ACAPULCO DE JUÁREZ	AQUILES SERDÁN Y LIMA S/N	\$24.78	\$1.72
PHILLIPS 66		NORTE	CHIHUAHUA	CHIHUAHUA	AVENIDA LAT DE LA JUVENTUD #1101	\$24.89	\$1.83
PEMEX		NOROESTE	SINALOA	CULIACÁN	CARRETERA A IMAL #3174 ORIENTE	\$24.92	\$1.89



Premium

PEMEX
SERVICIO TAMPICO,
SA DE CV

TAMPICO,
TAMAULIPAS

\$24.19

por litro

Regiones consideradas en la Política Pública de Almacenamiento Mínimo de Petrolíferos:
Noroeste: Baja California, Baja California Sur, Sonora, Sinaloa y Nayarit.
Norte: Chihuahua y Durango.
Noreste: Coahuila, Nuevo León, Tamaulipas y San Luis Potosí.
Occidente: Zacatecas, Aguascalientes, Jalisco, Guanajuato, Michoacán y Colima.
Centro: Querétaro, Hidalgo, Tlaxcala, Puebla, Morelos, Estado de México y CDMX.
Golfo: Veracruz y Tabasco.
Sur: Guerrero, Oaxaca y Chiapas.
Sureste: Campeche, Yucatán y Quintana Roo.

Fuente: Valores estimados por la SENER con información de la CNE y el SAT.
El precio al público es un promedio de los precios registrados durante el periodo de referencia.
Notas: Excluye zonas fronterizas con estímulo fiscal. Incluye descuentos en TAR.



2026
año de
Margarita
Maza



Precios caros

MARCA		REGIÓN	ENTIDAD	MUNICIPIO	DOMICILIO	PRECIO PÚBLICO PROMEDIO	MARGEN
ONE		NORESTE	COAHUILA	TORREÓN	BOULEVARD SENDEROS #10	\$27.99	\$3.34
ARCO		NOROESTE	SONORA	HERMOSILLO	CARRETERA A LA COLORADA KM 3.5 ESQUINA PLANETARIO	\$27.99	\$3.19
PETRO SEVEN		NORTE	DURANGO	GÓMEZ PALACIO	CARRETERA GÓMEZ PALACIO-BERMEJILLO KM 7.6 P82 P1/1 Z-3	\$27.99	\$2.91
CHEVRON		OCCIDENTE	GUANAJUATO	LEÓN	AVENIDA OLÍMPICA #1501 LOCAL 7	\$27.89	\$5.11
G500		SUR	OAXACA	OAXACA DE JUÁREZ	SIMBOLOS PATRIOS #1015	\$27.88	\$3.82
BP		CENTRO	PUEBLA	AMOZOC	AUTOPISTA PUEBLA - ACATZINGO KM 135+116.71	\$27.69	\$5.08
GULF		SURESTE	YUCATÁN	MÉRIDA	CALLE 32 #196	\$27.39	\$3.49
FERCHEGAS		GOLFO	VERACRUZ	VERACRUZ	AVENIDA IGNACIO ALLENDE #1915 ESQUINA FRANCISCO CANAL	\$27.14	\$3.81



Diésel

ONE
ENERGÍA Y SERVICIOS
COORDINADOS, SA DE CV

TORREÓN,
COAHUILA

\$27.99

por litro

Regiones consideradas en la Política Pública de Almacenamiento Mínimo de Petrolíferos:
Noroeste: Baja California, Baja California Sur, Sonora, Sinaloa y Nayarit.
Norte: Chihuahua y Durango.
Noreste: Coahuila, Nuevo León, Tamaulipas y San Luis Potosí.
Occidente: Zacatecas, Aguascalientes, Jalisco, Guanajuato, Michoacán y Colima.
Centro: Querétaro, Hidalgo, Tlaxcala, Puebla, Morelos, Estado de México y CDMX.
Golfo: Veracruz y Tabasco.
Sur: Guerrero, Oaxaca y Chiapas.
Sureste: Campeche, Yucatán y Quintana Roo.

Fuente: Valores estimados por la SENER con información de la CNE y el SAT.
El precio al público es un promedio de los precios registrados durante el periodo de referencia.
Notas: Excluye zonas fronterizas con estímulo fiscal. Incluye descuentos en TAR.



2026
año de
Margarita
Maza



Precios justos

MARCA	REGIÓN	ENTIDAD	MUNICIPIO	DOMICILIO	PRECIO PÚBLICO PROMEDIO	MARGEN
RED ENERGY 	GOLFO	VERACRUZ	VERACRUZ	AVENIDA CUAUHTÉMOC S/N	\$24.19	\$1.98
OKTAN 	CENTRO	PUEBLA	PUEBLA	PROLOG. 14 SUR #9302	\$24.50	\$1.93
PEMEX 	OCCIDENTE	JALISCO	SAN PEDRO TLAQUEPAQUE	PROLONGACIÓN 8 DE JULIO #800	\$24.99	\$1.83
PETROLAGUNA 	NORTE	DURANGO	LERDO	CAMINO JUAN E. GARCÍA	\$25.38	\$1.97
G500 	SURESTE	YUCATÁN	UMÁN	CALLE 16 A X 60 TAB. CAT. 0202060	\$25.65	\$1.72
LEDO GAS 	NOROESTE	SINALOA	CULIACÁN	AVENIDA GEOVANI ZAMUDIO #7086	\$25.79	\$1.97
TOP ENERGY 	NORESTE	SAN LUIS POTOSÍ	SAN LUIS POTOSÍ	AVENIDA RICARDO B. ANAYA #1901	\$25.89	\$1.88
PEMEX 	SUR	CHIAPAS	TUXTLA GUTIÉRREZ	CARRETERA TUXTLA -CHIAPA DE CORZO #3250	\$26.04	\$1.91



Diésel

PEMEX
OPERADORA MONSI,
SA DE CV

VERACRUZ,
VERACRUZ

\$24.19
por litro

Regiones consideradas en la Política Pública de Almacenamiento Mínimo de Petrolíferos:
Noroeste: Baja California, Baja California Sur, Sonora, Sinaloa y Nayarit.
Norte: Chihuahua y Durango.
Noreste: Coahuila, Nuevo León, Tamaulipas y San Luis Potosí.
Occidente: Zacatecas, Aguascalientes, Jalisco, Guanajuato, Michoacán y Colima.
Centro: Querétaro, Hidalgo, Tlaxcala, Puebla, Morelos, Estado de México y CDMX.
Golfo: Veracruz y Tabasco.
Sur: Guerrero, Oaxaca y Chiapas.
Sureste: Campeche, Yucatán y Quintana Roo.

Fuente: Valores estimados por la SENER con información de la CNE y el SAT.
El precio al público es un promedio de los precios registrados durante el periodo de referencia.
Notas: Excluye zonas fronterizas con estímulo fiscal. Incluye descuentos en TAR.



2026
año de
Margarita
Maza



Economía
Secretaría de Economía

Profeco
Procuraduría Federal
del Consumidor



2026
año de
**Margarita
Maza**