




Quién es Quién en los Precios

Gasolina y Diésel

13 de abril de 2026



2026
año de
Margarita
Maza



QUIÉN ES QUIÉN, EN LOS PRECIOS DE LA GASOLINA

PRECIOS VIGENTES EN EL PAÍS
DEL 31 DE MARZO AL 6 DE ABRIL DE 2026



PRECIOS PROMEDIO DIARIOS

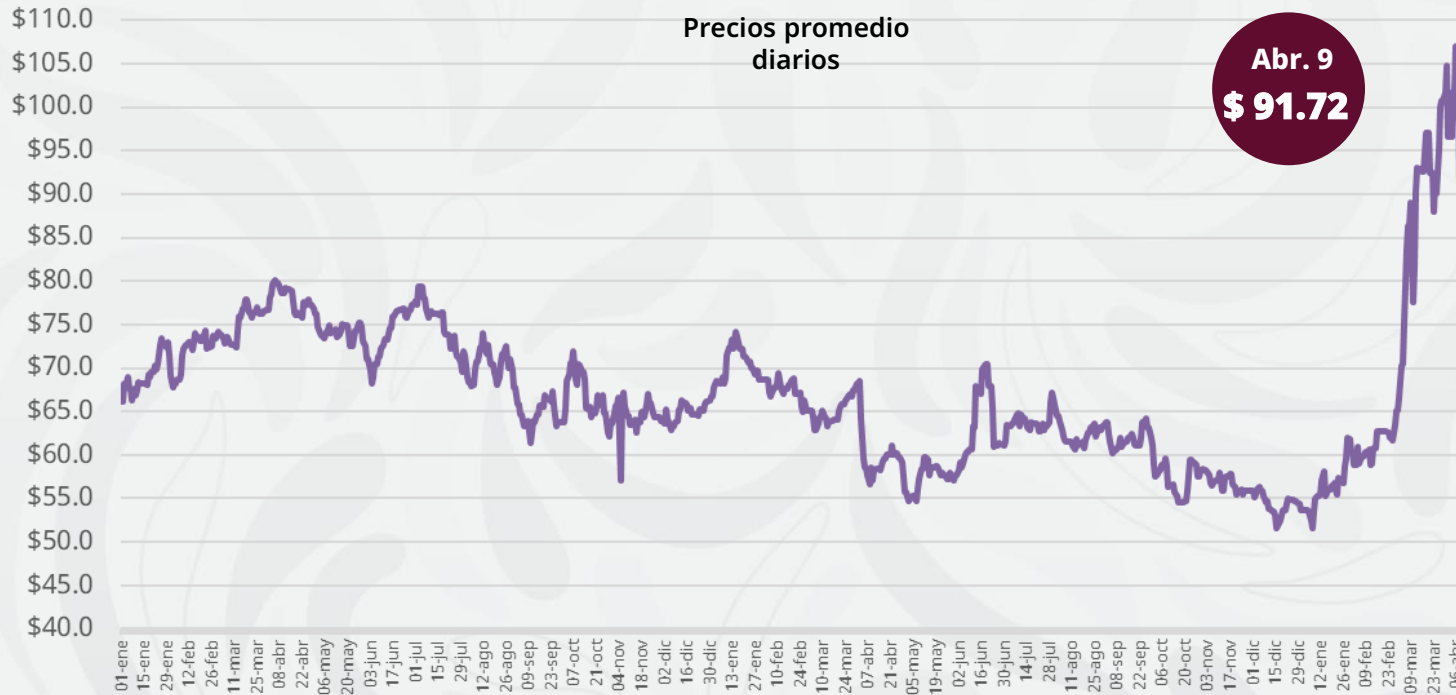
GASOLINA REGULAR, PREMIUM, DIÉSEL Y MEZCLA MEXICANA
ENERO 2024 A ABRIL 2026, NACIONAL (PESOS/LT)



Economía
Secretaría de Economía

Profeco
Procuraduría Federal
del Consumidor

MEZCLA MEXICANA Dólares por barril



Abr. 9
\$ 91.72

\$ 23.69
por litro

REGULAR

SUBSIDIO IEPS -26.9%

\$ 28.27
por litro

PREMIUM

SUBSIDIO IEPS -8.9%

\$ 28.75
por litro

DIÉSEL

SUBSIDIO IEPS -80.3%



2026
año de
Margarita Maza

Fuente: Elaboración de la Profeco con información de la Comisión Nacional de Energía CNE, precios comerciales de gasolina y diésel por estación de servicio (excluye zonas fronterizas con estímulo fiscal) y el Banco de México; Precio de la mezcla mexicana de petróleo (para los días donde no se publicó información se calculó el precio con base en los datos del día inmediato anterior y posterior).

PRECIOS Y MARGEN DE GANANCIAS POR MARCA

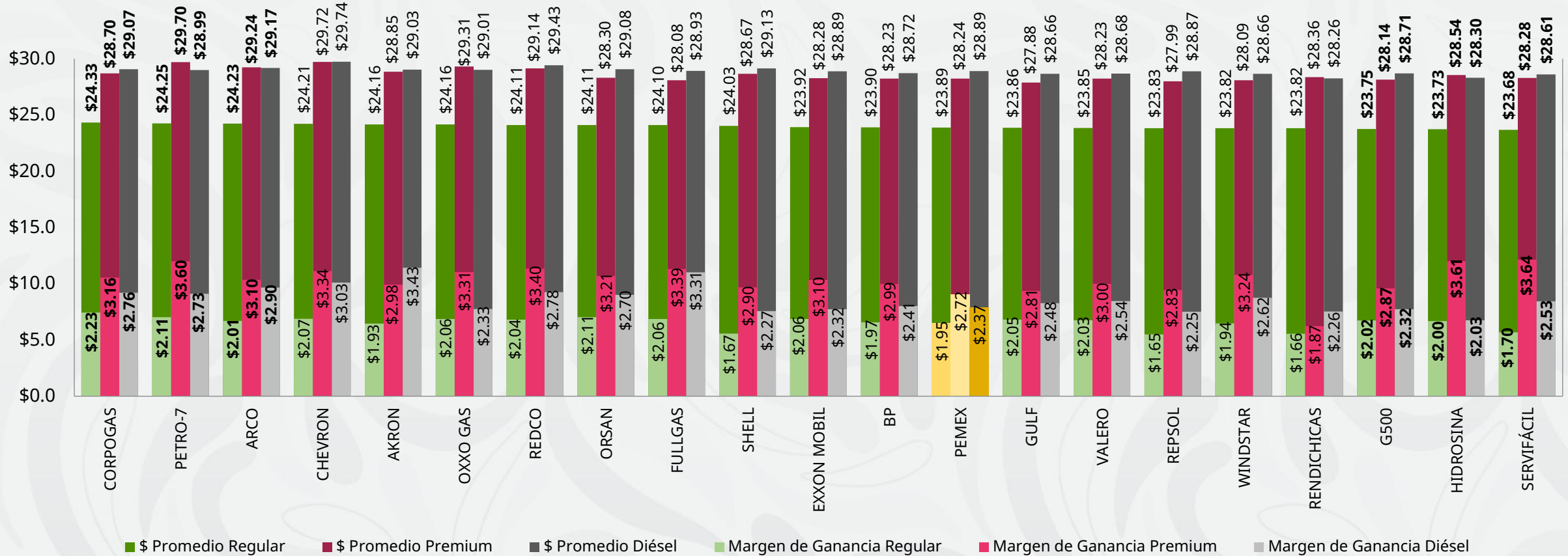
GASOLINA REGULAR, PREMIUM Y DIÉSEL

DEL 31 DE MARZO AL 6 DE ABRIL DE 2026, NACIONAL (PESOS/LT)



Economía
Secretaría de Economía

Profeco
Procuraduría Federal
del Consumidor



Fuente: Valores estimados por la SENER con información de la CNE y el SAT.

Notas: Marcas más representativas;
Excluye zonas fronterizas con estímulo fiscal.
El indicador de ganancia de las compañías importadoras incluye el margen al mayorista.
Incluye descuentos en TAR.



2026
año de
Margarita Maza



Precios caros

MARCA	REGIÓN	ENTIDAD	MUNICIPIO	DOMICILIO	PRECIO PÚBLICO PROMEDIO	MARGEN
ENERFÉNIX	CENTRO	QUERÉTARO	QUERÉTARO	AVENIDA REVOLUCIÓN #1220 INT. 1	\$24.99	\$3.77
OXXO GAS	NORESTE	NUEVO LEÓN	MONTERREY	DR. JOSÉ ELEUTERIO GONZÁLEZ #513	\$24.99	\$2.76
OXXO GAS	SURESTE	YUCATÁN	MÉRIDA	CALLE 39 #435 Y 433 A	\$24.99	\$2.76
ARCO	NOROESTE	SINALOA	CULIACÁN	BOULEVARD LAS TORRES #6666 SUR INTERIOR C	\$24.99	\$2.68
ALIOTH	OCCIDENTE	JALISCO	GUADALAJARA	MEDRANO #3434	\$24.99	\$2.29
REPSOL	GOLFO	VERACRUZ	IXTACZOQUITLÁN	KM 325 MÉXICO-VERACRUZ	\$24.99	\$2.28
PETRO SEVEN	NORTE	CHIHUAHUA	CHIHUAHUA	PERIFÉRICO DE LA JUVENTUD #3709	\$24.49	\$2.23
PEMEX	SUR	OAXACA	HEROICA CIUDAD DE TLAXIACO	CARRETERA YUCUDAA KM 55 S/N	\$24.20	\$2.14



Regular

ENERFÉNIX
GASOFAR DE QUERÉTARO,
SA DE CV

QUERÉTARO,
QUERÉTARO

\$24.99

por litro

Regiones consideradas en la Política Pública de Almacenamiento Mínimo de Petrolíferos:

Noroeste: Baja California, Baja California Sur, Sonora, Sinaloa y Nayarit.

Norte: Chihuahua y Durango.

Noreste: Coahuila, Nuevo León, Tamaulipas y San Luis Potosí.

Occidente: Zacatecas, Aguascalientes, Jalisco, Guanajuato, Michoacán y Colima.

Centro: Querétaro, Hidalgo, Tlaxcala, Puebla, Morelos, Estado de México y CDMX.

Golfo: Veracruz y Tabasco.

Sur: Guerrero, Oaxaca y Chiapas.

Sureste: Campeche, Yucatán y Quintana Roo.

Fuente: Valores estimados por la SENER con información de la CNE y el SAT.

El precio al público es un promedio de los precios registrados durante el periodo de referencia.

Notas: Excluye zonas fronterizas con estímulo fiscal. Incluye descuentos en TAR.



2026
año de
Margarita
Maza

Quién es Quién Combustibles



ESTACIONES DE SERVICIO
CON MÁRGENES DE GANANCIA
MÁS BAJOS DE GASOLINA REGULAR EN LAS 8 REGIONES
Precios vigentes en el país del 31 de marzo al 6 de abril de 2026



Economía
Secretaría de Economía

Profeco
Procuraduría Federal
del Consumidor

Precios justos

MARCA	REGIÓN	ENTIDAD	MUNICIPIO	DOMICILIO	PRECIO PÚBLICO PROMEDIO	MARGEN
PEMEX 	CENTRO	CIUDAD DE MÉXICO	IZTAPALAPA	CANAL DE TEZONTLE #2623	\$23.39	\$1.72
PEMEX 	OCCIDENTE	AGUASCALIENTES	AGUASCALIENTES	BOULEVARD A ZACATECAS NORTE KM 4.6	\$23.70	\$1.74
CIRCLE K 	NORTE	CHIHUAHUA	CHIHUAHUA	KM 11+300 CARRETERA CHIHUAHUA-CUAUHTÉMOC	\$23.77	\$1.88
PEMEX 	GOLFO	TABASCO	CÁRDENAS	CARRETERA FED.- COATZACOALCOS-CÁRDENAS MARGEN IZQUIERDO KM 119 #2007	\$23.77	\$1.77
PEMEX 	NORESTE	TAMAULIPAS	TAMPICO	AVENIDA HIDALGO #1913	\$23.79	\$1.78
PEMEX 	SUR	GUERRERO	ACAPULCO DE JUÁREZ	CALZADA PIE DE LA CUESTA #510 LT. 7	\$23.82	\$1.74
PEMEX 	NOROESTE	SINALOA	CULIACÁN	CARRETERA A IMAL #3174 ORIENTE	\$23.85	\$1.87
PEMEX 	SURESTE	YUCATÁN	UMÁN	CALLE 16-A #124	\$23.90	\$1.81

Regular

PEMEX
SERVICIO LEYES DE
REFORMA, SA DE CV

IZTAPALAPA,
CIUDAD DE MÉXICO

\$23.39
por litro



Regiones consideradas en la Política Pública de Almacenamiento Mínimo de Petrolíferos:

Noroeste: Baja California, Baja California Sur, Sonora, Sinaloa y Nayarit.

Norte: Chihuahua y Durango.

Noreste: Coahuila, Nuevo León, Tamaulipas y San Luis Potosí.

Occidente: Zacatecas, Aguascalientes, Jalisco, Guanajuato, Michoacán y Colima.

Centro: Querétaro, Hidalgo, Tlaxcala, Puebla, Morelos, Estado de México y CDMX.

Golfo: Veracruz y Tabasco.

Sur: Guerrero, Oaxaca y Chiapas.

Sureste: Campeche, Yucatán y Quintana Roo.

Fuente: Valores estimados por la SENER con información de la CNE y el SAT.

El precio al público es un promedio de los precios registrados durante el periodo de referencia.

Notas: Excluye zonas fronterizas con estímulo fiscal. Incluye descuentos en TAR.



2026
año de
Margarita
Maza



Precios caros

MARCA	REGIÓN	ENTIDAD	MUNICIPIO	DOMICILIO	PRECIO PÚBLICO PROMEDIO	MARGEN
CONOCO	NOROESTE	NAYARIT	BAHÍA DE BANDERAS	KM 5.6 CARRETERA MEZCALES-SAN JUAN DE ABAJO #317	\$30.59	\$3.61
SMARTGAS	OCCIDENTE	JALISCO	PUERTO VALLARTA	AVENIDA MÉXICO #1484 (LT.S 1 Y 23 MZ. R)	\$30.53	\$4.35
PEMEX	CENTRO	CIUDAD DE MÉXICO	BENITO JUÁREZ	PETEN #228	\$29.99	\$3.47
AKRON	NORTE	DURANGO	DURANGO	BOULEVARD ARMANDO DEL CASTILLO F. #101	\$29.89	\$2.38
PETRO SEVEN	NORESTE	NUEVO LEÓN	MONTERREY	AVENIDA NO REELECCIÓN #200	\$29.85	\$2.26
G500	SUR	OAXACA	OAXACA DE JUÁREZ	CARRETERA INTERNACIONAL OAXACA NOCHIXTLÁN #201	\$29.67	\$2.73
G500	GOLFO	TABASCO	HUIMANGUILLO	CARRETERA HUIMANGUILLO RAUDALES KM 25.5	\$29.35	\$4.09
GO GAS	SURESTE	QUINTANA ROO	CANCÚN	BOULEVARD KUKULCÁN KM 8 LT. 01 MZ. 45 PLAZA QUETZAL LOCAL 14 Y 15 ZONA HOTELERA	\$28.99	\$2.64



Premium

CONOCO
PETROLÍFEROS
LA TERRITORIAL,
S DE RL DE CV

BAHÍA DE BANDERAS,
NAYARIT

\$30.59

por litro

Regiones consideradas en la Política Pública de Almacenamiento Mínimo de Petrolíferos:

Noroeste: Baja California, Baja California Sur, Sonora, Sinaloa y Nayarit.

Norte: Chihuahua y Durango.

Noreste: Coahuila, Nuevo León, Tamaulipas y San Luis Potosí.

Ocidente: Zacatecas, Aguascalientes, Jalisco, Guanajuato, Michoacán y Colima.

Centro: Querétaro, Hidalgo, Tlaxcala, Puebla, Morelos, Estado de México y CDMX.

Golfo: Veracruz y Tabasco.

Sur: Guerrero, Oaxaca y Chiapas.

Sureste: Campeche, Yucatán y Quintana Roo.

Fuente: Valores estimados por la SENER con información de la CNE y el SAT.

El precio al público es un promedio de los precios registrados durante el periodo de referencia.

Notas: Excluye zonas fronterizas con estímulo fiscal. Incluye descuentos en TAR.



2026
año de
Margarita Maza



ESTACIONES DE SERVICIO
CON MÁRGENES DE GANANCIA
MÁS BAJOS DE GASOLINA PREMIUM EN LAS 8 REGIONES
Precios vigentes en el país del 31 de marzo al 6 de abril de 2026



Precios justos

MARCA	REGIÓN	ENTIDAD	MUNICIPIO	DOMICILIO	PRECIO PÚBLICO PROMEDIO	MARGEN
PEMEX 	OCCIDENTE	GUANAJUATO	LEÓN	BOULEVARD ANTONIO MADRAZO #1191	\$26.46	\$1.74
WALMART 	NORESTE	NUEVO LEÓN	MONTERREY	AVENIDA LINCOLN #5400-1	\$26.99	\$1.76
PEMEX 	GOLFO	VERACRUZ	VERACRUZ	CAMINO MATA DE PITA #1390	\$27.19	\$1.90
PEMEX 	SURESTE	YUCATÁN	MÉRIDA	CARRETERA FEDERAL MÉRIDA-PROGRESO KM 14.59	\$27.22	\$1.79
PEMEX 	CENTRO	PUEBLA	PUEBLA	AVENIDA JUÁREZ #2914	\$27.29	\$1.83
PEMEX 	SUR	CHIAPAS	TUXTLA GUTIÉRREZ	AVENIDA ROSARIO SABINAL #2011	\$27.88	\$1.81
QUICK GAS 	NOROESTE	SINALOA	CULIACÁN	BOULEVARD CONQUISTADORES #1187 INT. 2	\$27.94	\$1.99
PUNTO + 	NORTE	CHIHUAHUA	CHIHUAHUA	AVENIDA CRISTÓBAL COLÓN #10903	\$27.99	\$1.72



Premium

PEMEX
SERVICIO ÁGIL DE
GASOLINAS, SA DE CV

LEÓN,
GUANAJUATO

\$26.46

por litro

Regiones consideradas en la Política Pública de Almacenamiento Mínimo de Petrolíferos:

Noroeste: Baja California, Baja California Sur, Sonora, Sinaloa y Nayarit.

Norte: Chihuahua y Durango.

Noreste: Coahuila, Nuevo León, Tamaulipas y San Luis Potosí.

Ocidente: Zacatecas, Aguascalientes, Jalisco, Guanajuato, Michoacán y Colima.

Centro: Querétaro, Hidalgo, Tlaxcala, Puebla, Morelos, Estado de México y CDMX.

Golfo: Veracruz y Tabasco.

Sur: Guerrero, Oaxaca y Chiapas.

Sureste: Campeche, Yucatán y Quintana Roo.

Fuente: Valores estimados por la SENER con información de la CNE y el SAT.

El precio al público es un promedio de los precios registrados durante el periodo de referencia.

Notas: Excluye zonas fronterizas con estímulo fiscal. Incluye descuentos en TAR.



2026
año de
Margarita
Maza



Precios caros

MARCA	REGIÓN	ENTIDAD	MUNICIPIO	DOMICILIO	PRECIO PÚBLICO PROMEDIO	MARGEN
G500	SUR	OAXACA	SANTA CRUZ XOXOCOTLÁN	CARRETERA A ZAACHILA #100	\$30.49	\$2.40
PETROBLUE	OCCIDENTE	MICHOACÁN	LA PIEDAD	CALLE QUERÉTARO #26 MÉXICO	\$30.39	\$4.82
ONE	NORESTE	COAHUILA	TORREÓN	BOULEVARD SENDEROS #10	\$29.99	\$4.76
REDPETROIL	NOROESTE	SINALOA	CULIACÁN	BLVD. LOLA BELTRÁN ACERA NORTE #4221 PTE.	\$29.99	\$2.73
CONOCO	CENTRO	QUERÉTARO	QUERÉTARO	EPIGMENIO GONZÁLEZ #11	\$29.99	\$2.59
OXXO GAS	NORTE	DURANGO	GÓMEZ PALACIO	VALLE DEL GUADIANA #325	\$29.99	\$2.29
LA GAS	SURESTE	QUINTANA ROO	CANCÚN	MAYAPAN LOT. 11 Y 12 CON COMACALCO MZ. 11 SECC. 1A.	\$29.95	\$3.33
BP	GOLFO	TABASCO	CENTRO	AVENIDA ADOLFO RUIZ CORTINEZ #304	\$29.19	\$3.61



Diésel

G500

SERVICIO CIMOVI,
SA DE CV

SANTA CRUZ
XOXOCOTLÁN,
OAXACA

\$30.49

por litro

Regiones consideradas en la Política Pública de Almacenamiento Mínimo de Petrolíferos:

Noroeste: Baja California, Baja California Sur, Sonora, Sinaloa y Nayarit.

Norte: Chihuahua y Durango.

Noreste: Coahuila, Nuevo León, Tamaulipas y San Luis Potosí.

Ocidente: Zacatecas, Aguascalientes, Jalisco, Guanajuato, Michoacán y Colima.

Centro: Querétaro, Hidalgo, Tlaxcala, Puebla, Morelos, Estado de México y CDMX.

Golfo: Veracruz y Tabasco.

Sur: Guerrero, Oaxaca y Chiapas.

Sureste: Campeche, Yucatán y Quintana Roo.

Fuente: Valores estimados por la SENER con información de la CNE y el SAT.

El precio al público es un promedio de los precios registrados durante el periodo de referencia.

Notas: Excluye zonas fronterizas con estímulo fiscal. Incluye descuentos en TAR.



2026
año de
Margarita Maza



ESTACIONES DE SERVICIO
CON MÁRGENES DE GANANCIA
MÁS BAJOS DE DIÉSEL EN LAS 8 REGIONES
Precios vigentes en el país del 31 de marzo al 6 de abril de 2026



Precios justos

MARCA	REGIÓN	ENTIDAD	MUNICIPIO	DOMICILIO	PRECIO PÚBLICO PROMEDIO	MARGEN
GANAGAS	NORTE	CHIHUAHUA	CHIHUAHUA	PROLONGACIÓN AVENIDA JUÁREZ #6306	\$27.58	\$1.81
BP	NORESTE	NUEVO LEÓN	MONTERREY	AVENIDA COLÓN #2435 PONIENTE	\$27.93	\$1.99
PEMEX	GOLFO	VERACRUZ	VERACRUZ	BOULEVARD FIDEL VELÁZQUEZ #3000	\$27.99	\$1.75
PEMEX	CENTRO	ESTADO DE MÉXICO	CHALCO	AVENIDA SOLIDARIDAD #1825	\$28.09	\$1.72
PEMEX	SUR	CHIAPAS	TUXTLA GUTIÉRREZ	LIBRAMIENTO SUR ORIENTE #480	\$28.20	\$1.85
PEMEX	OCCIDENTE	JALISCO	SAN PEDRO TLAQUEPAQUE	CARRETERA A CHAPALA #4380	\$28.25	\$1.77
PEMEX	SURESTE	YUCATÁN	MÉRIDA	CALLE 34 #446	\$28.33	\$1.81
PEMEX	NOROESTE	SINALOA	MAZATLÁN	CARRETERA INTERNACIONAL AL SUR KM. 60	\$28.69	\$1.98



Diésel

GANAGAS

SERVICIO LAGUNAS,
SA DE CV

CHIHUAHUA,
CHIHUAHUA

\$27.58

por litro

Regiones consideradas en la Política Pública de Almacenamiento Mínimo de Petrolíferos:

Noroeste: Baja California, Baja California Sur, Sonora, Sinaloa y Nayarit.

Norte: Chihuahua y Durango.

Noreste: Coahuila, Nuevo León, Tamaulipas y San Luis Potosí.

Occidente: Zacatecas, Aguascalientes, Jalisco, Guanajuato, Michoacán y Colima.

Centro: Querétaro, Hidalgo, Tlaxcala, Puebla, Morelos, Estado de México y CDMX.

Golfo: Veracruz y Tabasco.

Sur: Guerrero, Oaxaca y Chiapas.

Sureste: Campeche, Yucatán y Quintana Roo.

Fuente: Valores estimados por la SENER con información de la CNE y el SAT.

El precio al público es un promedio de los precios registrados durante el periodo de referencia.

Notas: Excluye zonas fronterizas con estímulo fiscal. Incluye descuentos en TAR.



2026
año de
Margarita Maza



Economía
Secretaría de Economía

Profeco
Procuraduría Federal
del Consumidor



2026
año de
**Margarita
Maza**