




Quién es Quién en los Precios

Gasolina y Diésel

20 de abril de 2026



2026
año de
**Margarita
Maza**



QUIÉN ES QUIÉN, EN LOS PRECIOS DE LA GASOLINA

PRECIOS VIGENTES EN EL PAÍS
DEL 7 AL 13 DE ABRIL DE 2026



PRECIOS PROMEDIO DIARIOS

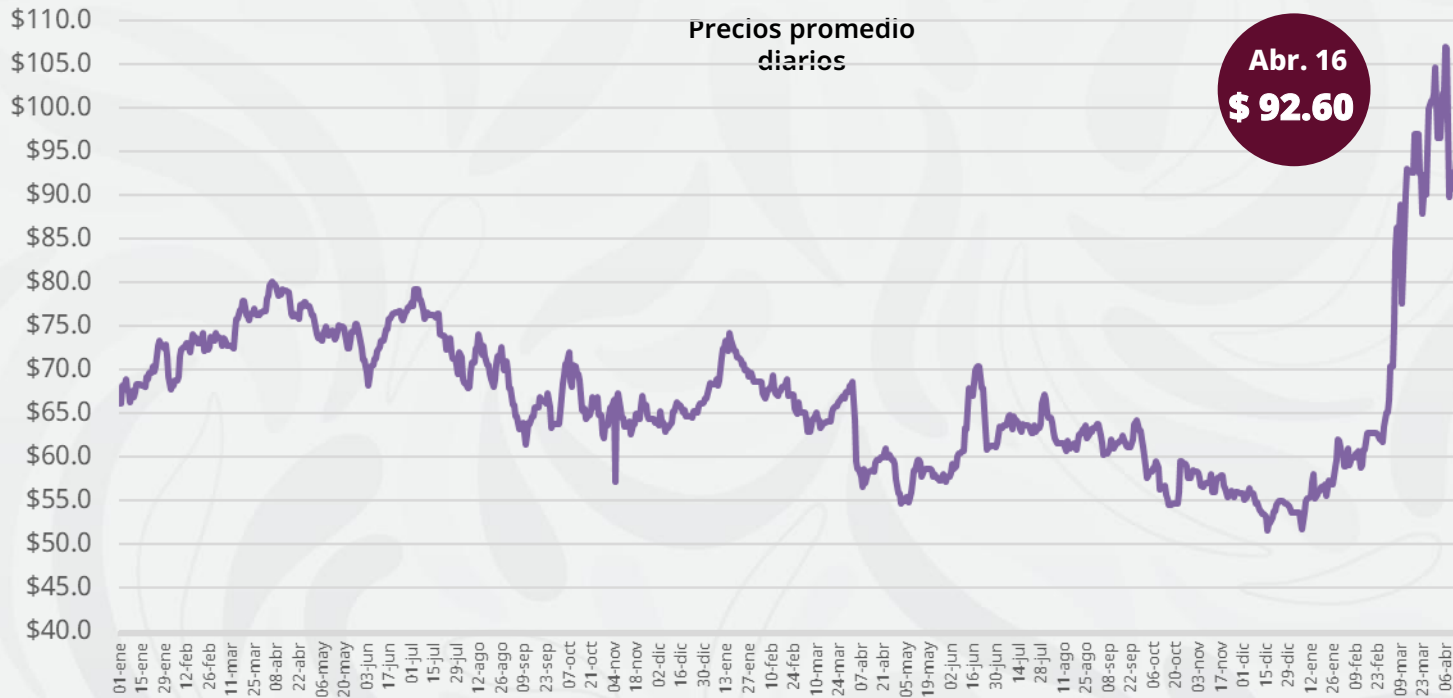
GASOLINA REGULAR, PREMIUM, DIÉSEL Y MEZCLA MEXICANA
ENERO 2024 A ABRIL 2026, NACIONAL (PESOS/LT)



Economía
Secretaría de Economía

Profeco
Procuraduría Federal
del Consumidor

MEZCLA MEXICANA Dólares por barril



Abr. 16
\$ 92.60

\$ 23.69
por litro

REGULAR

SUBSIDIO IEPS -11.6%

\$ 28.30
por litro

PREMIUM

SUBSIDIO IEPS 0%

\$ 28.58
por litro

DIÉSEL

SUBSIDIO IEPS -43.1%



2026
año de
Margarita Maza

Fuente: Elaboración de la Profeco con información de la Comisión Nacional de Energía CNE, precios comerciales de gasolina y diésel por estación de servicio (excluye zonas fronterizas con estímulo fiscal) y el Banco de México; Precio de la mezcla mexicana de petróleo (para los días donde no se publicó información se calculó el precio con base en los datos del día inmediato anterior y posterior).

PRECIOS Y MARGEN DE GANANCIAS POR MARCA

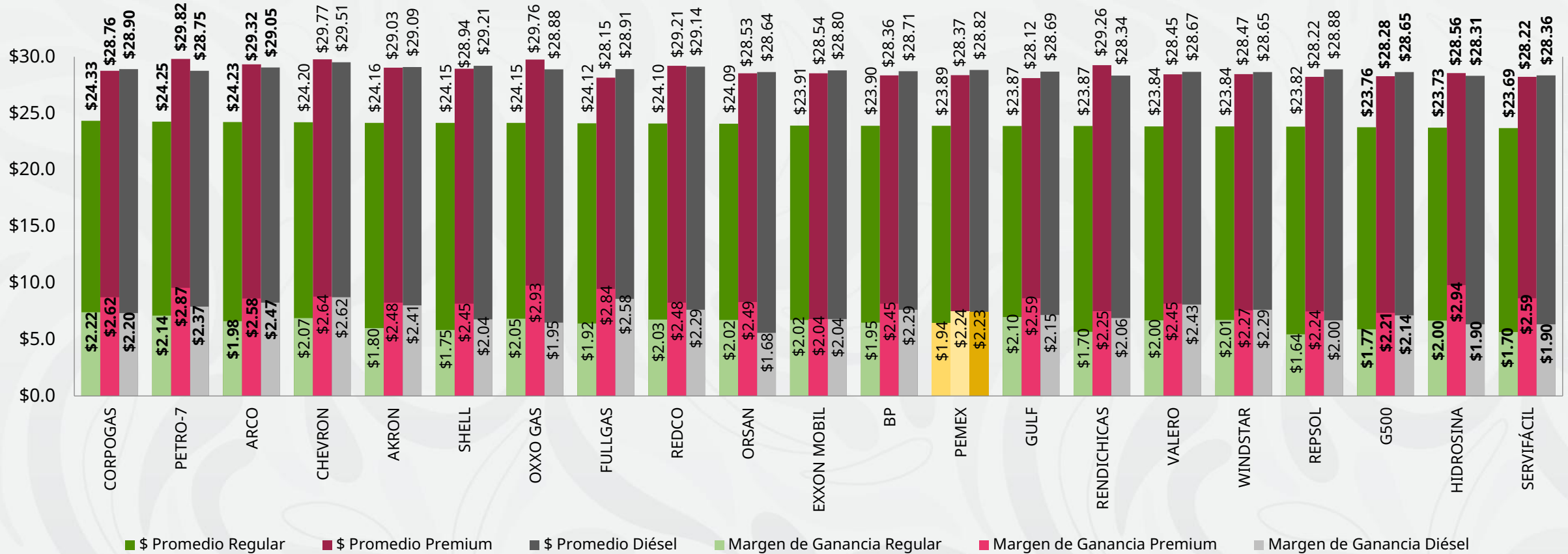
GASOLINA REGULAR, PREMIUM Y DIÉSEL

DEL 7 AL 13 DE ABRIL DE 2026, NACIONAL (PESOS/LT)



Economía
Secretaría de Economía

Profeco
Procuraduría Federal
del Consumidor



Fuente: Valores estimados por la SENER con información de la CNE y el SAT.

Notas: Marcas más representativas;
Excluye zonas fronterizas con estímulo fiscal.
El indicador de ganancia de las compañías importadoras incluye el margen al mayorista.
Incluye descuentos en TAR.



2026
año de
Margarita
Maza



Precios caros

MARCA	REGIÓN	ENTIDAD	MUNICIPIO	DOMICILIO	PRECIO PÚBLICO PROMEDIO	MARGEN
OXXO GAS	OCCIDENTE	AGUASCALIENTES	AGUASCALIENTES	AVENIDA SIGLO XXI #3805	\$24.99	\$2.76
OXXO GAS	CENTRO	HIDALGO	MINERAL DE LA REFORMA	CARRETERA PACHUCA - CD. SAHAGÚN K.M. 12 + 450	\$24.99	\$2.76
GULF	SURESTE	QUINTANA ROO	CANCÚN	CARRETERA FEDERAL CHETUMAL PUERTO JUÁREZ KM 328	\$24.94	\$2.67
CHEVRON	NOROESTE	SINALOA	CULIACÁN	BOULEVARD EL DORADO ORIENTE #1083	\$24.70	\$2.50
PEMEX	SUR	OAXACA	SANTIAGO JUXTLAHUACA	CARRETERA FEDERAL JUXTLAHUACA - PUTLA KM 2	\$24.50	\$2.43
PETRO SEVEN	NORTE	DURANGO	GÓMEZ PALACIO	PERIFÉRICO TORREÓN - GÓMEZ - LERDO KM 4.5	\$24.49	\$2.25
PETRO SEVEN	NORESTE	NUEVO LEÓN	MONTERREY	AVENIDA PASEO DE LOS LEONES AL NORPONIENTE DE LA AV. PUERTA DE HIERRO	\$24.39	\$3.04



Regular

OXXO GAS
SERVICIOS GASOLINEROS
DE MÉXICO, SA DE CV

AGUASCALIENTES,
AGUASCALIENTES

\$24.99

por litro

En el caso de la Región Golfo todas las estaciones de servicio monitoreadas cumplen con el precio acordado.

Regiones consideradas en la Política Pública de Almacenamiento Mínimo de Petrolíferos:

Noroeste: Baja California, Baja California Sur, Sonora, Sinaloa y Nayarit.

Norte: Chihuahua y Durango.

Noreste: Coahuila, Nuevo León, Tamaulipas y San Luis Potosí.

Ocidente: Zacatecas, Aguascalientes, Jalisco, Guanajuato, Michoacán y Colima.

Centro: Querétaro, Hidalgo, Tlaxcala, Puebla, Morelos, Estado de México y CDMX.

Golfo: Veracruz y Tabasco.

Sur: Guerrero, Oaxaca y Chiapas.

Sureste: Campeche, Yucatán y Quintana Roo.

Fuente: Valores estimados por la SENER con información de la CNE y el SAT.

El precio al público es un promedio de los precios registrados durante el periodo de referencia.

Notas: Excluye zonas fronterizas con estímulo fiscal. Incluye descuentos en TAR.



2026
año de
Margarita Maza



ESTACIONES DE SERVICIO
CON MÁRGENES DE GANANCIA
MÁS BAJOS DE GASOLINA REGULAR EN LAS 8 REGIONES
Precios vigentes en el país del 7 al 13 de abril de 2026



Precios justos

MARCA	REGIÓN	ENTIDAD	MUNICIPIO	DOMICILIO	PRECIO PÚBLICO PROMEDIO	MARGEN
PEMEX 	GOLFO	VERACRUZ	VERACRUZ	BOULEVARD FLOR DE ALEY #367	\$23.19	\$1.72
BP 	NORESTE	NUEVO LEÓN	SAN NICOLÁS DE LOS GARZA	AÑO INTERNACIONAL DE LA MUJER #102	\$23.22	\$1.83
PEMEX 	CENTRO	ESTADO DE MÉXICO	TECÁMAC	CARRETERA FEDERAL MÉXICO – PACHUCA KM 48.700	\$23.73	\$1.75
PEMEX 	OCCIDENTE	AGUASCALIENTES	AGUASCALIENTES	AVENIDA CONVENCIÓN DE 1914 NORTE #1507	\$23.74	\$1.78
PEMEX 	NOROESTE	SONORA	HERMOSILLO	BOULEVARD LUIS DONALDO COLOSIO #987	\$23.77	\$1.72
PEMEX 	NORTE	DURANGO	DURANGO	BOULEVARD FELIPE PESCADOR #1100	\$23.77	\$1.74
PEMEX 	SUR	OAXACA	SANTA CRUZ XOXOCOTLÁN	CALLE PRIMERA #121	\$23.80	\$1.78
PEMEX 	SURESTE	YUCATÁN	MÉRIDA	ANILLO PERIFÉRICO TABLAJE CATASTRAL #2394	\$23.89	\$1.98



Regular

PEMEX
ENERGÉTICOS DE BOCA,
SA DE CV

VERACRUZ,
VERACRUZ

\$23.19

por litro

Regiones consideradas en la Política Pública de Almacenamiento Mínimo de Petrolíferos:

Noroeste: Baja California, Baja California Sur, Sonora, Sinaloa y Nayarit.

Norte: Chihuahua y Durango.

Noreste: Coahuila, Nuevo León, Tamaulipas y San Luis Potosí.

Ocidente: Zacatecas, Aguascalientes, Jalisco, Guanajuato, Michoacán y Colima.

Centro: Querétaro, Hidalgo, Tlaxcala, Puebla, Morelos, Estado de México y CDMX.

Golfo: Veracruz y Tabasco.

Sur: Guerrero, Oaxaca y Chiapas.

Sureste: Campeche, Yucatán y Quintana Roo.

Fuente: Valores estimados por la SENER con información de la CNE y el SAT.

El precio al público es un promedio de los precios registrados durante el periodo de referencia.

Notas: Excluye zonas fronterizas con estímulo fiscal. Incluye descuentos en TAR.



2026
año de
Margarita
Maza



Precios caros

MARCA	REGIÓN	ENTIDAD	MUNICIPIO	DOMICILIO	PRECIO PÚBLICO PROMEDIO	MARGEN	
CONOCO		NOROESTE	NAYARIT	BAHÍA DE BANDERAS	CARRETERA MEZCALES - SAN VICENTE #9	\$30.59	\$2.41
G500		CENTRO	ESTADO DE MÉXICO	NAUCALPAN DE JUÁREZ	AVENIDA ADOLFO LÓPEZ MATEOS #201	\$30.51	\$5.72
CONOCO		OCCIDENTE	GUANAJUATO	LEÓN	BOULEVARD JUAN JOSÉ TORRES LANDA #1145	\$30.39	\$3.25
OXXO GAS		NORESTE	COAHUILA	SALTILLO	PASEO DE LA REFORMA #2105	\$29.99	\$5.73
G500		SUR	OAXACA	SANTA CRUZ XOXOCOTLÁN	AVENIDA SÍMBOLOS PATRIOS #918 REFORMA AGRARIA	\$29.73	\$2.62
AKRON		NORTE	DURANGO	DURANGO	5 DE FEBRERO #703	\$29.68	\$2.38
G500		GOLFO	TABASCO	CENTRO	CARRETERA ESTATAL VILLAHERMOSA - REFORMA KM 20+000	\$29.29	\$3.30
GOGAS		SURESTE	QUINTANA ROO	CANCÚN	AVENIDA HUAYACÁN S/N	\$28.98	\$3.13



Premium

CONOCO
PETROLÍFEROS
LA TERRITORIAL,
S DE RL DE CV

BAHÍA DE BANDERAS,
NAYARIT

\$30.59

por litro

Regiones consideradas en la Política Pública de Almacenamiento Mínimo de Petrolíferos:

Noroeste: Baja California, Baja California Sur, Sonora, Sinaloa y Nayarit.

Norte: Chihuahua y Durango.

Noreste: Coahuila, Nuevo León, Tamaulipas y San Luis Potosí.

Occidente: Zacatecas, Aguascalientes, Jalisco, Guanajuato, Michoacán y Colima.

Centro: Querétaro, Hidalgo, Tlaxcala, Puebla, Morelos, Estado de México y CDMX.

Golfo: Veracruz y Tabasco.

Sur: Guerrero, Oaxaca y Chiapas.

Sureste: Campeche, Yucatán y Quintana Roo.

Fuente: Valores estimados por la SENER con información de la CNE y el SAT.

El precio al público es un promedio de los precios registrados durante el periodo de referencia.

Notas: Excluye zonas fronterizas con estímulo fiscal. Incluye descuentos en TAR.



2026
año de
Margarita
Maza



ESTACIONES DE SERVICIO
CON MÁRGENES DE GANANCIA
MÁS BAJOS DE GASOLINA PREMIUM EN LAS 8 REGIONES
Precios vigentes en el país del 7 al 13 de abril de 2026



Precios justos

MARCA	REGIÓN	ENTIDAD	MUNICIPIO	DOMICILIO	PRECIO PÚBLICO PROMEDIO	MARGEN
PEMEX 	NORESTE	TAMAULIPAS	TAMPICO	AVENIDA MIGUEL HIDALGO #6505	\$27.29	\$1.77
WALMART 	GOLFO	VERACRUZ	BOCA DEL RÍO	AVENIDA VIVEROS #280	\$27.32	\$1.82
PEMEX 	CENTRO	ESTADO DE MÉXICO	VALLE DE CHALCO SOLIDARIDAD	AVENIDA ALFREDO DEL MAZO #150	\$27.47	\$1.91
PEMEX 	SURESTE	YUCATÁN	MÉRIDA	PERIFÉRICO SUR TABLAJE #18108	\$27.60	\$1.84
PEMEX 	SUR	CHIAPAS	TUXTLA GUTIÉRREZ	CALZADA EMILIANO ZAPATA #3190	\$27.99	\$1.74
WINDSTAR 	NORTE	CHIHUAHUA	CHIHUAHUA	AVENIDA NUEVA ESPAÑA Y PERIFÉRICO R. ALMADA #3601	\$27.99	\$1.74
COSTCO 	OCCIDENTE	GUANAJUATO	LEÓN	BOULEVARD EUGENIO GARZA SADA #102	\$27.99	\$1.85
PEMEX 	NOROESTE	SINALOA	MAZATLÁN	MÚNICH #2000	\$28.39	\$1.84



Premium

PEMEX
GASOLINERA LAS PALMAS,
SA DE CV

TAMPICO,
TAMAULIPAS

\$27.29

por litro

Regiones consideradas en la Política Pública de Almacenamiento Mínimo de Petrolíferos:

Noroeste: Baja California, Baja California Sur, Sonora, Sinaloa y Nayarit.

Norte: Chihuahua y Durango.

Noreste: Coahuila, Nuevo León, Tamaulipas y San Luis Potosí.

Occidente: Zacatecas, Aguascalientes, Jalisco, Guanajuato, Michoacán y Colima.

Centro: Querétaro, Hidalgo, Tlaxcala, Puebla, Morelos, Estado de México y CDMX.

Golfo: Veracruz y Tabasco.

Sur: Guerrero, Oaxaca y Chiapas.

Sureste: Campeche, Yucatán y Quintana Roo.

Fuente: Valores estimados por la SENER con información de la CNE y el SAT.

El precio al público es un promedio de los precios registrados durante el periodo de referencia.

Notas: Excluye zonas fronterizas con estímulo fiscal. Incluye descuentos en TAR.



2026
año de
Margarita
Maza



Precios caros

MARCA	REGIÓN	ENTIDAD	MUNICIPIO	DOMICILIO	PRECIO PÚBLICO PROMEDIO	MARGEN
CONOCO 	NOROESTE	NAYARIT	BAHÍA DE BANDERAS	CARRETERA FEDERAL 200 KM 140	\$30.29	\$3.33
CONOCO 	CENTRO	QUERÉTARO	QUERÉTARO	EPIGMENIO GONZÁLEZ #11	\$29.99	\$3.15
CHEVRON 	OCCIDENTE	GUANAJUATO	LEÓN	AVENIDA OLÍMPICA #1501 LOCAL 7	\$29.99	\$2.94
G500 	SUR	OAXACA	SANTA CRUZ XOXOCOTLÁN	AVENIDA SÍMBOLOS PATRIOS #918 REFORMA AGRARIA	\$29.99	\$2.84
BP 	NORTE	DURANGO	GÓMEZ PALACIO	CALLE CUATRO CIENEGAS S/N	\$29.69	\$5.41
GO GAS 	SURESTE	QUINTANA ROO	CANCÚN	AVENIDA 20 DE NOVIEMBRE MZ. 50 LT. 2-01 REG. 227	\$29.60	\$4.87
LAGAS 	GOLFO	TABASCO	CENTRO	CARRETERA VILLAHERMOSA - FRONTERA KM 15	\$29.39	\$3.08
PETRO SEVEN 	NORESTE	COAHUILA	TORREÓN	BOULEVARD CONSTITUCIÓN #1765	\$29.13	\$4.02



Diésel

CONOCO
PETROLÍFEROS LA
TERRITORIAL,
S DE RL DE CV

BAHÍA DE BANDERAS,
NAYARIT

\$30.29

por litro

Regiones consideradas en la Política Pública de Almacenamiento Mínimo de Petrolíferos:

Noroeste: Baja California, Baja California Sur, Sonora, Sinaloa y Nayarit.

Norte: Chihuahua y Durango.

Noreste: Coahuila, Nuevo León, Tamaulipas y San Luis Potosí.

Occidente: Zacatecas, Aguascalientes, Jalisco, Guanajuato, Michoacán y Colima.

Centro: Querétaro, Hidalgo, Tlaxcala, Puebla, Morelos, Estado de México y CDMX.

Golfo: Veracruz y Tabasco.

Sur: Guerrero, Oaxaca y Chiapas.

Sureste: Campeche, Yucatán y Quintana Roo.

Fuente: Valores estimados por la SENER con información de la CNE y el SAT.

El precio al público es un promedio de los precios registrados durante el periodo de referencia.

Notas: Excluye zonas fronterizas con estímulo fiscal. Incluye descuentos en TAR.



2026
año de
Margarita
Maza



ESTACIONES DE SERVICIO
CON MÁRGENES DE GANANCIA
MÁS BAJOS DE DIÉSEL EN LAS 8 REGIONES
Precios vigentes en el país del 7 al 13 de abril de 2026



Precios justos

MARCA	REGIÓN	ENTIDAD	MUNICIPIO	DOMICILIO	PRECIO PÚBLICO PROMEDIO	MARGEN
PEMEX 	SURESTE	YUCATÁN	MÉRIDA	CALLE 81A #837 X AVENIDA AVIACIÓN	\$27.99	\$1.24
PEMEX 	OCCIDENTE	JALISCO	GUADALAJARA	CALZADA DEL EJÉRCITO #680 Y 684	\$28.03	\$1.24
OXXO GAS 	NORTE	CHIHUAHUA	CHIHUAHUA	BODEGAS MARCADAS CON #1234 AVENIDA HOMERO #3101	\$28.07	\$1.12
PEMEX 	CENTRO	PUEBLA	PUEBLA	PROLONGACIÓN 14 SUR #6309	\$28.07	\$1.27
PEMEX 	NOROESTE	SONORA	HERMOSILLO	BULEVAR JESÚS GARCÍA MORALES #496	\$28.17	\$1.49
PEMEX 	SUR	CHIAPAS	TUXTLA GUTIÉRREZ	LIBRAMIENTO SUR ORIENTE #480	\$28.20	\$1.46
PEMEX 	GOLFO	VERACRUZ	VERACRUZ	RAFAEL CUERVO #KM 237+873	\$28.20	\$1.49
OXXO GAS 	NORESTE	NUEVO LEÓN	MONTERREY	AVENIDA LUIS DONALDO COLOSIO #716	\$28.24	\$1.27



Diésel

PEMEX

SERVICIOS TAC,
SA DE CV

MÉRIDA,
YUCATÁN

\$27.99

por litro

Regiones consideradas en la Política Pública de Almacenamiento Mínimo de Petrolíferos:

Noroeste: Baja California, Baja California Sur, Sonora, Sinaloa y Nayarit.

Norte: Chihuahua y Durango.

Noreste: Coahuila, Nuevo León, Tamaulipas y San Luis Potosí.

Ocidente: Zacatecas, Aguascalientes, Jalisco, Guanajuato, Michoacán y Colima.

Centro: Querétaro, Hidalgo, Tlaxcala, Puebla, Morelos, Estado de México y CDMX.

Golfo: Veracruz y Tabasco.

Sur: Guerrero, Oaxaca y Chiapas.

Sureste: Campeche, Yucatán y Quintana Roo.

Fuente: Valores estimados por la SENER con información de la CNE y el SAT.

El precio al público es un promedio de los precios registrados durante el periodo de referencia.

Notas: Excluye zonas fronterizas con estímulo fiscal. Incluye descuentos en TAR.



2026
año de
Margarita Maza



Economía
Secretaría de Economía

Profeco
Procuraduría Federal
del Consumidor



2026
año de
**Margarita
Maza**