



# Quién es Quién en los Precios


## Gasolina y Diésel

---

27 de abril de 2026



**2026**  
año de  
**Margarita  
Maza**



# QUIÉN ES QUIÉN, EN LOS PRECIOS DE LA GASOLINA

PRECIOS VIGENTES EN EL PAÍS  
DEL 14 AL 20 DE ABRIL DE 2026



# PRECIOS PROMEDIO DIARIOS

GASOLINA REGULAR, PREMIUM, DIÉSEL Y MEZCLA MEXICANA  
ENERO 2024 A ABRIL 2026, NACIONAL (PESOS/LT)



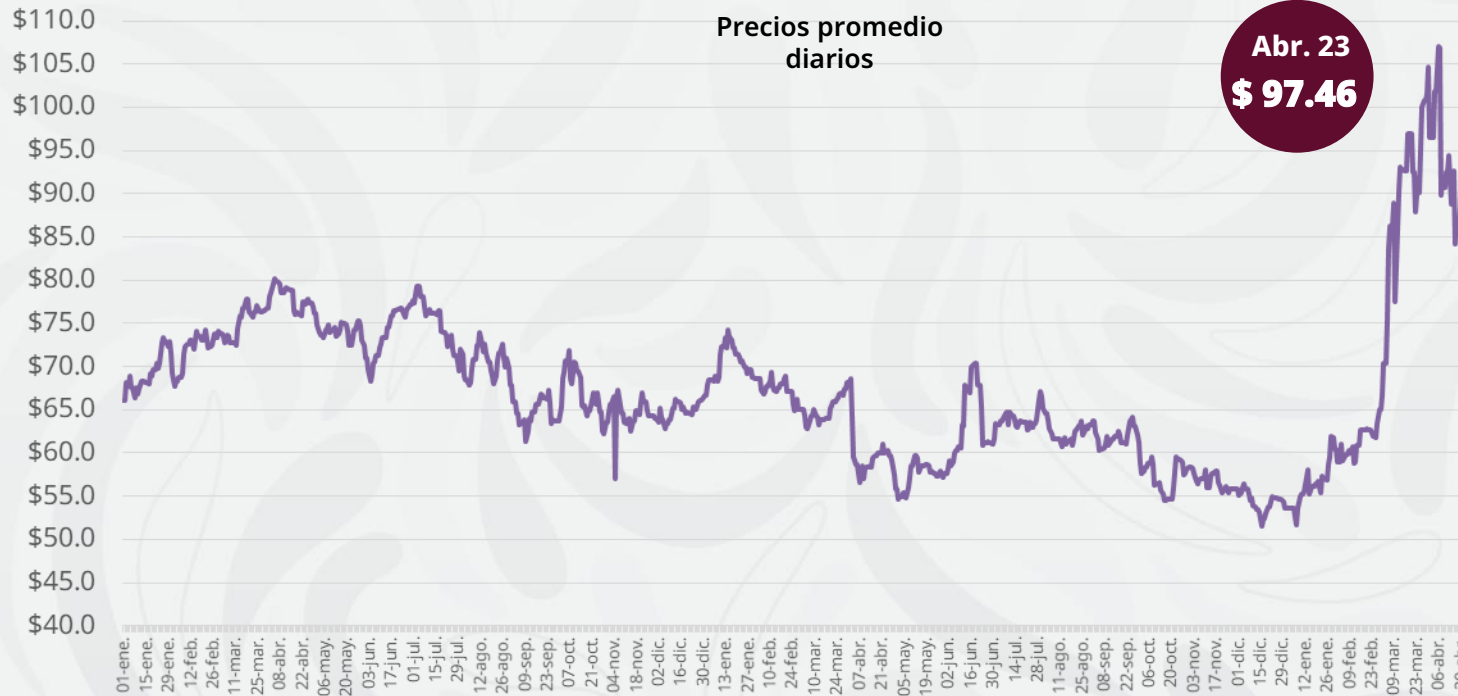
**Economía**

Secretaría de Economía

**Profeco**

Procuraduría Federal  
del Consumidor

## MEZCLA MEXICANA Dólares por barril



**\$ 23.67**  
por litro

REGULAR

SUBSIDIO  
IEPS -15.6%



**\$ 28.29**  
por litro

PREMIUM

SUBSIDIO  
IEPS 0%



**\$ 28.22**  
por litro

DIÉSEL

SUBSIDIO  
IEPS -33.2%



**2026**  
año de  
Margarita  
Maza

Fuente: Elaboración de la Profeco con información de la Comisión Nacional de Energía CNE, precios comerciales de gasolina y diésel por estación de servicio (excluye zonas fronterizas con estímulo fiscal) y el Banco de México; Precio de la mezcla mexicana de petróleo (para los días donde no se publicó información se calculó el precio con base en los datos del día inmediato anterior y posterior).

# PRECIOS Y MARGEN DE GANANCIAS POR MARCA

GASOLINA REGULAR, PREMIUM Y DIÉSEL

DEL 14 AL 20 DE ABRIL DE 2026, NACIONAL (PESOS/LT)

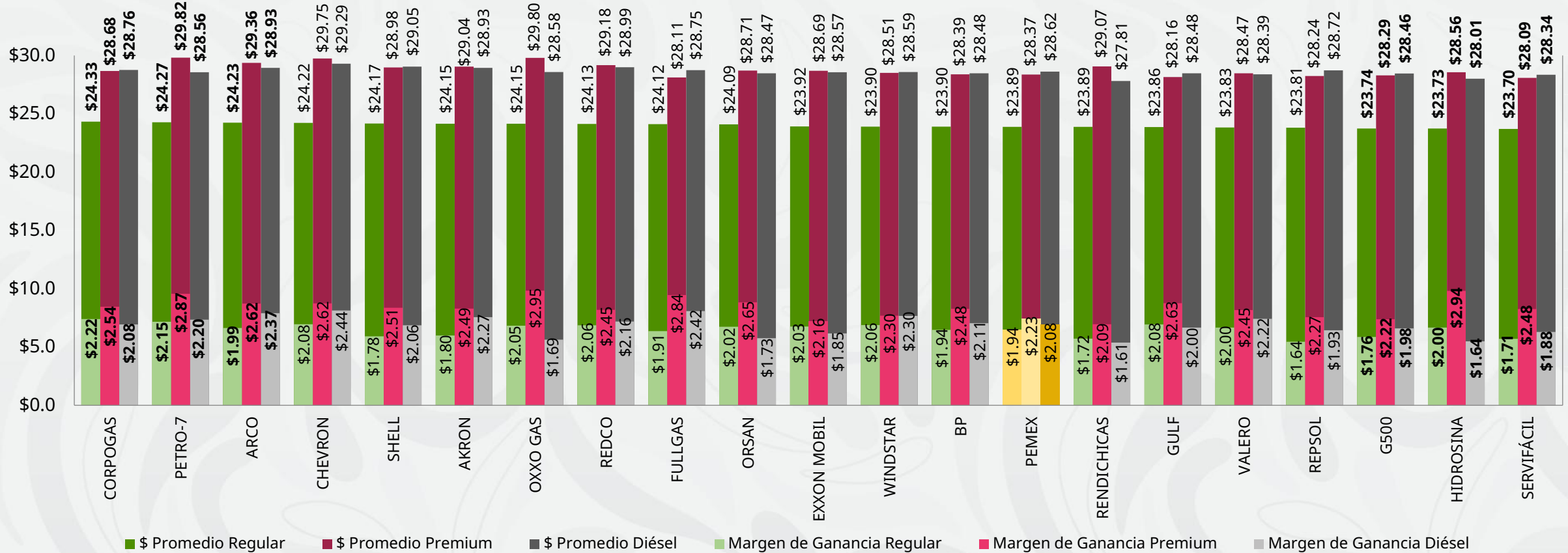


**Economía**

Secretaría de Economía

**Profeco**

Procuraduría Federal del Consumidor



Fuente: Valores estimados por la SENER con información de la CNE y el SAT.

Notas: Marcas más representativas;

Excluye zonas fronterizas con estímulo fiscal.

El indicador de ganancia de las compañías importadoras

incluye el margen al mayorero.

Incluye descuentos en TAR.



**2026**  
año de  
**Margarita Maza**



## Precios caros

MARCA	REGIÓN	ENTIDAD	MUNICIPIO	DOMICILIO	PRECIO PÚBLICO PROMEDIO	MARGEN
<b>OXXO GAS</b> 	CENTRO	ESTADO DE MÉXICO	TOLUCA	VIALIDAD SOLIDARIDAD LAS TORRES #605	<b>\$24.99</b>	<b>\$2.76</b>
<b>OXXO GAS</b> 	OCCIDENTE	GUANAJUATO	IRAPUATO	AVENIDA ARANDAS #1112	<b>\$24.99</b>	<b>\$2.76</b>
<b>GO GAS</b> 	SURESTE	QUINTANA ROO	CANCÚN	AVENIDA BONAMPAK MZ. 1 LT. 6 7 Y 8 SUPERMZ. 68	<b>\$24.94</b>	<b>\$2.67</b>
<b>CHEVRON</b> 	NOROESTE	SINALOA	CULIACÁN	BOULEVARD PEDRO INFANTE #1855	<b>\$24.70</b>	<b>\$2.50</b>
<b>PEMEX</b> 	SUR	OAXACA	HEROICA CIUDAD DE HUAJUAPAN DE LEÓN	CARRETERA INTERNACIONAL A MÉXICO #467	<b>\$24.61</b>	<b>\$2.53</b>
<b>PETRO SEVEN</b> 	NORESTE	NUEVO LEÓN	MONTERREY	BOULEVARD CONSTITUCIÓN #900	<b>\$24.55</b>	<b>\$2.29</b>
<b>PETRO SEVEN</b> 	NORTE	CHIHUAHUA	CHIHUAHUA	PERIFÉRICO DE LA JUVENTUD #3709	<b>\$24.49</b>	<b>\$2.23</b>





## Regular

### OXXO GAS

SERVICIOS GASOLINEROS DE MÉXICO, SA DE CV

TOLUCA,  
ESTADO DE MÉXICO

# \$24.99

por litro

En el caso de la Región Golfo todas las estaciones de servicio monitoreadas cumplen con el precio acordado.

Regiones consideradas en la Política Pública de Almacenamiento Mínimo de Petrolíferos:

**Noroeste:** Baja California, Baja California Sur, Sonora, Sinaloa y Nayarit.

**Norte:** Chihuahua y Durango.

**Noreste:** Coahuila, Nuevo León, Tamaulipas y San Luis Potosí.

**Ocidente:** Zacatecas, Aguascalientes, Jalisco, Guanajuato, Michoacán y Colima.

**Centro:** Querétaro, Hidalgo, Tlaxcala, Puebla, Morelos, Estado de México y CDMX.

**Golfo:** Veracruz y Tabasco.

**Sur:** Guerrero, Oaxaca y Chiapas.

**Sureste:** Campeche, Yucatán y Quintana Roo.

**Fuente:** Valores estimados por la SENER con información de la CNE y el SAT.

El precio al público es un promedio de los precios registrados durante el periodo de referencia.

**Notas:** Excluye zonas fronterizas con estímulo fiscal. Incluye descuentos en TAR.



**2026**  
año de  
**Margarita Maza**



## Precios justos

MARCA	REGIÓN	ENTIDAD	MUNICIPIO	DOMICILIO	PRECIO PÚBLICO PROMEDIO	MARGEN
<b>VALERO</b> 	OCCIDENTE	MICHOACÁN	MORELIA	AVENIDA MADERO ORIENTE #5330	<b>\$23.60</b>	<b>\$1.90</b>
<b>G500</b> 	GOLFO	TABASCO	CENTRO	PERIFÉRICO CARLOS PELLICER CÁMARA S/N	<b>\$23.71</b>	<b>\$1.71</b>
<b>PEMEX</b> 	CENTRO	CIUDAD DE MÉXICO	VENUSTIANO CARRANZA	AVENIDA CARLOS LEÓN AEROPUERTO INTERNACIONAL CD. MÉXICO	<b>\$23.77</b>	<b>\$1.72</b>
<b>PEMEX</b> 	NOROESTE	SONORA	HERMOSILLO	AVENIDA LÁZARO CÁRDENAS #413	<b>\$23.77</b>	<b>\$1.92</b>
<b>PEMEX</b> 	NORTE	DURANGO	DURANGO	MORELOS #422 Y 424	<b>\$23.78</b>	<b>\$1.80</b>
<b>PEMEX</b> 	NORESTE	TAMAULIPAS	TAMPICO	CAMPANULA #239	<b>\$23.80</b>	<b>\$1.78</b>
<b>PEMEX</b> 	SUR	GUERRERO	ACAPULCO DE JUÁREZ	CALZADA PIE DE LA CUESTA #510 LT. 7	<b>\$23.82</b>	<b>\$1.74</b>
<b>PEMEX</b> 	SURESTE	YUCATÁN	UMÁN	CALLE 16-A #124	<b>\$23.90</b>	<b>\$1.81</b>



**Regular**

**VALERO**  
AUTO ESTACIÓN  
INDUSTRIAL, SA DE CV

MORELIA,  
MICHOACÁN

**\$23.60**

por litro

Regiones consideradas en la Política Pública de Almacenamiento Mínimo de Petrolíferos:

**Noroeste:** Baja California, Baja California Sur, Sonora, Sinaloa y Nayarit.

**Norte:** Chihuahua y Durango.

**Noreste:** Coahuila, Nuevo León, Tamaulipas y San Luis Potosí.

**Occidente:** Zacatecas, Aguascalientes, Jalisco, Guanajuato, Michoacán y Colima.

**Centro:** Querétaro, Hidalgo, Tlaxcala, Puebla, Morelos, Estado de México y CDMX.

**Golfo:** Veracruz y Tabasco.

**Sur:** Guerrero, Oaxaca y Chiapas.

**Sureste:** Campeche, Yucatán y Quintana Roo.

**Fuente:** Valores estimados por la SENER con información de la CNE y el SAT.

El precio al público es un promedio de los precios registrados durante el periodo de referencia.

**Notas:** Excluye zonas fronterizas con estímulo fiscal. Incluye descuentos en TAR.



**2026**  
año de  
**Margarita**  
**Maza**



## Precios caros

MARCA	REGIÓN	ENTIDAD	MUNICIPIO	DOMICILIO	PRECIO PÚBLICO PROMEDIO	MARGEN
<b>CONOCO</b> 	NOROESTE	NAYARIT	BAHÍA DE BANDERAS	KM 5.6 CARRETERA MEZCALES - SAN JUAN DE ABAJO #317	<b>\$30.59</b>	<b>\$3.84</b>
<b>CHEVRON</b> 	OCCIDENTE	GUANAJUATO	LEÓN	MALECÓN DEL RÍO DE LOS GÓMEZ #1445	<b>\$30.39</b>	<b>\$3.18</b>
<b>OXXO GAS</b> 	NORESTE	NUEVO LEÓN	MONTERREY	AVENIDA NO REELECCIÓN #5521	<b>\$29.99</b>	<b>\$3.12</b>
<b>CONOCO</b> 	CENTRO	ESTADO DE MÉXICO	CUAUTTLÁN IZCALLI	ADOLFO LÓPEZ MATEOS #96	<b>\$29.99</b>	<b>\$2.90</b>
<b>PETRO SEVEN</b> 	NORTE	DURANGO	GÓMEZ PALACIO	BOULEVARD CARLOS A. HERRERA ARALUCE S/N	<b>\$29.29</b>	<b>\$5.40</b>
<b>G500</b> 	GOLFO	TABASCO	TACOTALPA	AVENIDA SEBASTIÁN LERDO DE TEJADA #120	<b>\$29.29</b>	<b>\$3.14</b>
<b>G500</b> 	SUR	OAXACA	SANTA LUCÍA DEL CAMINO	AVENIDA FERROCARRIL #304	<b>\$29.29</b>	<b>\$2.24</b>
<b>OXXO GAS</b> 	SURESTE	YUCATÁN	MÉRIDA	CALLE 95-A #300 X16 CIRCUITO COLONIAS Y 16-A	<b>\$28.99</b>	<b>\$3.11</b>



Premium

**CONOCO**  
PETROLÍFEROS  
LA TERRITORIAL,  
S DE RL DE CV

BAHÍA DE BANDERAS,  
NAYARIT

\$30.59

por litro

Regiones consideradas en la Política Pública de Almacenamiento Mínimo de Petrolíferos:

**Noroeste:** Baja California, Baja California Sur, Sonora, Sinaloa y Nayarit.

**Norte:** Chihuahua y Durango.

**Noreste:** Coahuila, Nuevo León, Tamaulipas y San Luis Potosí.

**Occidente:** Zacatecas, Aguascalientes, Jalisco, Guanajuato, Michoacán y Colima.

**Centro:** Querétaro, Hidalgo, Tlaxcala, Puebla, Morelos, Estado de México y CDMX.

**Golfo:** Veracruz y Tabasco.

**Sur:** Guerrero, Oaxaca y Chiapas.

**Sureste:** Campeche, Yucatán y Quintana Roo.

**Fuente:** Valores estimados por la SENER con información de la CNE y el SAT.

El precio al público es un promedio de los precios registrados durante el periodo de referencia.

**Notas:** Excluye zonas fronterizas con estímulo fiscal. Incluye descuentos en TAR.



**2026**  
año de  
**Margarita Maza**



ESTACIONES DE SERVICIO  
CON MÁRGENES DE GANANCIA  
**MÁS BAJOS DE GASOLINA PREMIUM EN LAS 8 REGIONES**  
Precios vigentes en el país del 14 al 20 de abril de 2026



## Precios justos

MARCA	REGIÓN	ENTIDAD	MUNICIPIO	DOMICILIO	PRECIO PÚBLICO PROMEDIO	MARGEN
<b>G500</b>		MICHOACÁN	MORELIA	PERIFÉRICO PASEO DE LA REPÚBLICA (SECTOR REPÚBLICA) #3025	<b>\$26.19</b>	<b>\$1.89</b>
<b>PEMEX</b>		COAHUILA	SALTILLO	BOULEVARD ANTONIO CÁRDENAS #8060 MANZANA S/N, LOTE S/N	<b>\$26.50</b>	<b>\$1.98</b>
<b>MAX FUEL</b>		PUEBLA	PUEBLA	141 PONIENTE #1932	<b>\$27.15</b>	<b>\$1.72</b>
<b>PEMEX</b>		YUCATÁN	KINCHIL	CALLE 25 #150 LT. 1	<b>\$27.29</b>	<b>\$1.72</b>
<b>BP</b>		VERACRUZ	VERACRUZ	AVENIDA EJE 1 PONIENTE FUSIÓN FRACCIONAMIENTO D7, D8, D9, D10, MZ. 2 #1252	<b>\$27.35</b>	<b>\$1.73</b>
<b>PEMEX</b>		CHIAPAS	ESCUINTLA	PROLONGACIÓN FRANCISCO I.	<b>\$27.59</b>	<b>\$1.90</b>
<b>GANAGAS</b>		CHIHUAHUA	CHIHUAHUA	PROLONGACIÓN AVENIDA JUÁREZ #6306	<b>\$27.72</b>	<b>\$1.93</b>
<b>PEMEX</b>		SINALOA	MAZATLÁN	AVENIDA LIBRAMIENTO #2 ESQUINA CALLE SAN LUIS S/N FRACCIONAMIENTO LOMAS DE SAN JORGE	<b>\$28.39</b>	<b>\$1.84</b>



Premium

G500

SURTILAGO GASOLINERIAS, SA DE CV

MORELIA,  
MICHOACÁN

\$26.19

por litro

Regiones consideradas en la Política Pública de Almacenamiento Mínimo de Petrolíferos:

**Noroeste:** Baja California, Baja California Sur, Sonora, Sinaloa y Nayarit.

**Norte:** Chihuahua y Durango.

**Noreste:** Coahuila, Nuevo León, Tamaulipas y San Luis Potosí.

**Ocidente:** Zacatecas, Aguascalientes, Jalisco, Guanajuato, Michoacán y Colima.

**Centro:** Querétaro, Hidalgo, Tlaxcala, Puebla, Morelos, Estado de México y CDMX.

**Golfo:** Veracruz y Tabasco.

**Sur:** Guerrero, Oaxaca y Chiapas.

**Sureste:** Campeche, Yucatán y Quintana Roo.

**Fuente:** Valores estimados por la SENER con información de la CNE y el SAT.

El precio al público es un promedio de los precios registrados durante el periodo de referencia.

**Notas:** Excluye zonas fronterizas con estímulo fiscal. Incluye descuentos en TAR.



2026

año de  
Margarita  
Maza



## Precios caros

MARCA	REGIÓN	ENTIDAD	MUNICIPIO	DOMICILIO	PRECIO PÚBLICO PROMEDIO	MARGEN
PEMEX	NORESTE	COAHUILA	SAN PEDRO	CARRETERA A LIBRAMIENTO SAN PEDRO Y CARRETERA CUATROCÍENEGAS #9	\$29.99	\$3.02
CONOCO	OCCIDENTE	GUANAJUATO	LEÓN	BOULEVARD PASEO DE JEREZ #809	\$29.99	\$2.93
OXXO GAS	NORTE	DURANGO	GÓMEZ PALACIO	VALLE DEL GUADIANA #325	\$29.96	\$2.75
PEMEX	SURESTE	QUINTANA ROO	CANCÚN	AVENIDA CHICHÉN ITZÁ MANZANA 19 LOTE 3-03 ENTRE CALLE CHALCHUPA Y CALLE EDZNA	\$29.95	\$2.97
QUICK GAS	NOROESTE	SINALOA	MAZATLÁN	AV. BICENTENARIO JUÁREZ #1801	\$29.36	\$4.90
GASOEXACTO	SUR	OAXACA	OAXACA DE JUÁREZ	CARRETERA INTERNACIONAL CRISTÓBAL COLÓN #259	\$29.35	\$2.28
MOBIL	CENTRO	PUEBLA	PUEBLA	BOULEVARD NORTE HÉROES DEL 5 DE MAYO #713	\$28.99	\$2.55
LAGAS	GOLFO	TABASCO	CENTRO	PROLONGACIÓN PASEO FRANCISCO JAVIER MINA Y EUSEBIO CASTILLO #324	\$28.99	\$2.16



## Diésel

**PEMEX**  
SERVICIO EL ANCOR, SA DE CV

SAN PEDRO,  
COAHUILA

# \$29.99

por litro

Regiones consideradas en la Política Pública de Almacenamiento Mínimo de Petrolíferos:  
**Noroeste:** Baja California, Baja California Sur, Sonora, Sinaloa y Nayarit.  
**Norte:** Chihuahua y Durango.  
**Noreste:** Coahuila, Nuevo León, Tamaulipas y San Luis Potosí.  
**Ocidente:** Zacatecas, Aguascalientes, Jalisco, Guanajuato, Michoacán y Colima.  
**Centro:** Querétaro, Hidalgo, Tlaxcala, Puebla, Morelos, Estado de México y CDMX.  
**Golfo:** Veracruz y Tabasco.  
**Sur:** Guerrero, Oaxaca y Chiapas.  
**Sureste:** Campeche, Yucatán y Quintana Roo.

**Fuente:** Valores estimados por la SENER con información de la CNE y el SAT.  
 El precio al público es un promedio de los precios registrados durante el periodo de referencia.  
**Notas:** Excluye zonas fronterizas con estímulo fiscal. Incluye descuentos en TAR.



2026  
año de  
Margarita  
Maza



ESTACIONES DE SERVICIO  
CON MÁRGENES DE GANANCIA  
**MÁS BAJOS DE DIÉSEL EN LAS 8 REGIONES**  
Precios vigentes en el país del 14 al 20 de abril de 2026



### Precios justos

MARCA	REGIÓN	ENTIDAD	MUNICIPIO	DOMICILIO	PRECIO PÚBLICO PROMEDIO	MARGEN
PEMEX 	NORTE	CHIHUAHUA	CHIHUAHUA	PERIFÉRICO VICENTE LOMBARDO TOLEDANO #14211	\$27.69	\$1.38
PEMEX 	CENTRO	PUEBLA	PUEBLA	CARRIL DE LOS ÁLAMOS #9	\$27.89	\$1.28
PEMEX 	GOLFO	VERACRUZ	VERACRUZ	BOULEVARD FIDEL VELÁZQUEZ #3000	\$27.92	\$1.30
PEMEX 	OCCIDENTE	AGUASCALIENTES	AGUASCALIENTES	REPÚBLICA DE PERÚ S/N	\$28.00	\$1.36
PEMEX 	NOROESTE	SONORA	HERMOSILLO	PERIFÉRICO NORTE ESQUINA ESTEBAN BACA CALDERÓN	\$28.05	\$1.39
PEMEX 	SURESTE	YUCATÁN	MÉRIDA	CALLE 34 #446	\$28.20	\$1.42
PEMEX 	NORESTE	COAHUILA	TORREÓN	BOULEVARD TORREÓN - MATAMOROS #9020 ORIENTE	\$28.20	\$1.46
PEMEX 	SUR	CHIAPAS	TUXTLA GUTIÉRREZ	CALZADA DR. SAMUEL LEÓN BRINDIS #1250	\$28.28	\$1.43



## Diésel

**PEMEX**  
AUTOSERVICIO CASANTO,  
SA DE CV

CHIHUAHUA,  
CHIHUAHUA

# \$27.69

por litro

Regiones consideradas en la Política Pública de Almacenamiento Mínimo de Petrolíferos:

**Noroeste:** Baja California, Baja California Sur, Sonora, Sinaloa y Nayarit.

**Norte:** Chihuahua y Durango.

**Noreste:** Coahuila, Nuevo León, Tamaulipas y San Luis Potosí.

**Ocidente:** Zacatecas, Aguascalientes, Jalisco, Guanajuato, Michoacán y Colima.

**Centro:** Querétaro, Hidalgo, Tlaxcala, Puebla, Morelos, Estado de México y CDMX.

**Golfo:** Veracruz y Tabasco.

**Sur:** Guerrero, Oaxaca y Chiapas.

**Sureste:** Campeche, Yucatán y Quintana Roo.

**Fuente:** Valores estimados por la SENER con información de la CNE y el SAT.

El precio al público es un promedio de los precios registrados durante el periodo de referencia.

**Notas:** Excluye zonas fronterizas con estímulo fiscal. Incluye descuentos en TAR.



2026  
año de  
Margarita  
Maza



**Economía**  
Secretaría de Economía

**Profeco**  
Procuraduría Federal  
del Consumidor



**2026**  
año de  
**Margarita  
Maza**