




Quién es Quién en los Precios

Gasolina y Diésel

11 de mayo de 2026



2026
año de
Margarita
Maza



QUIÉN ES QUIÉN, EN LOS PRECIOS DE LA GASOLINA

PRECIOS VIGENTES EN EL PAÍS
DEL 29 DE ABRIL AL 4 DE MAYO DE 2026



PRECIOS PROMEDIO DIARIOS

GASOLINA REGULAR, PREMIUM, DIÉSEL Y MEZCLA MEXICANA
ENERO 2024 A MAYO 2026, NACIONAL (PESOS/LT)



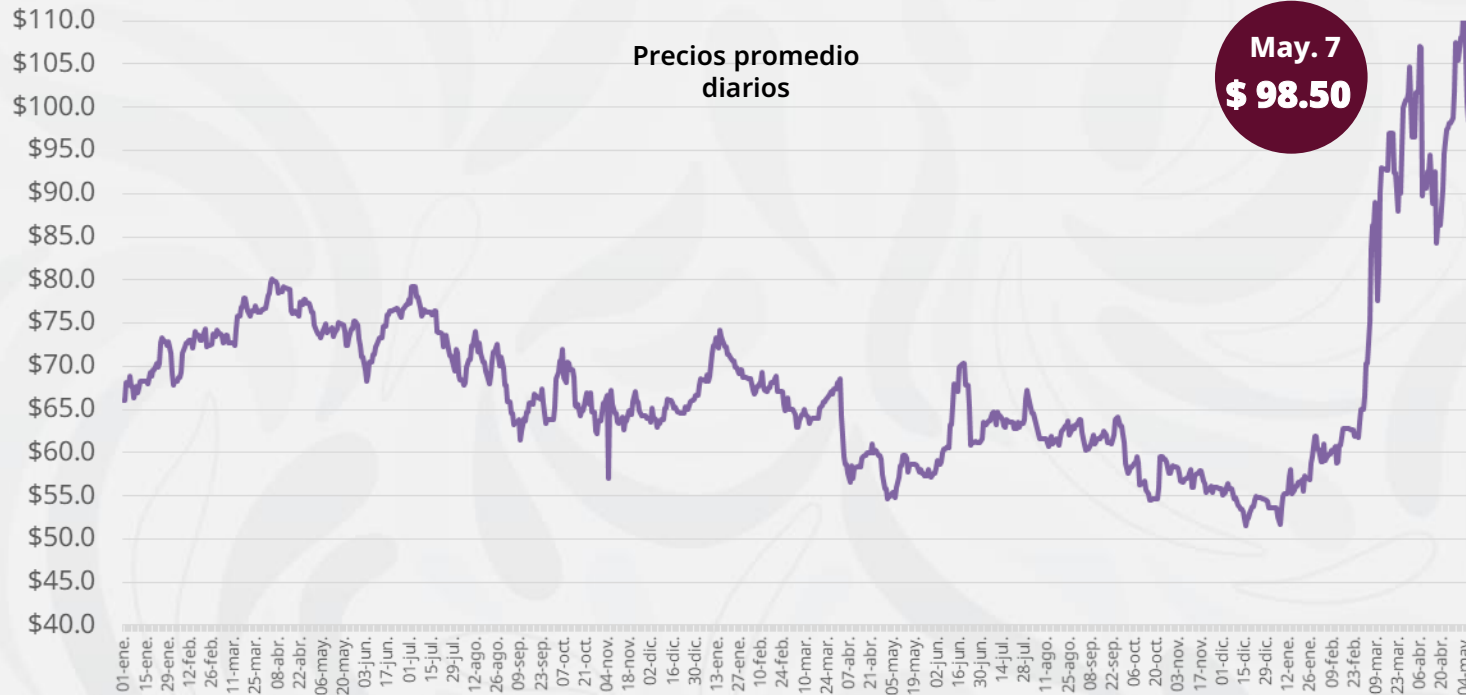
Economía

Secretaría de Economía

Profeco

Procuraduría Federal
del Consumidor

MEZCLA MEXICANA Dólares por barril



\$ 23.67
por litro

REGULAR

SUBSIDIO
IEPS **-49.1%**



\$ 28.37
por litro

PREMIUM

SUBSIDIO
IEPS **-40.4%**



\$ 27.73
por litro

DIÉSEL

SUBSIDIO
IEPS **-63.2%**



2026
año de
Margarita
Maza

Fuente: Elaboración de la Profeco con información de la Comisión Nacional de Energía CNE, precios comerciales de gasolina y diésel por estación de servicio (excluye zonas fronterizas con estímulo fiscal) y el Banco de México; Precio de la mezcla mexicana de petróleo (para los días donde no se publicó información se calculó el precio con base en los datos del día inmediato anterior y posterior).

PRECIOS Y MARGEN DE GANANCIAS POR MARCA

GASOLINA REGULAR, PREMIUM Y DIÉSEL

DEL 29 DE ABRIL AL 4 DE MAYO DE 2026, NACIONAL (PESOS/LT)

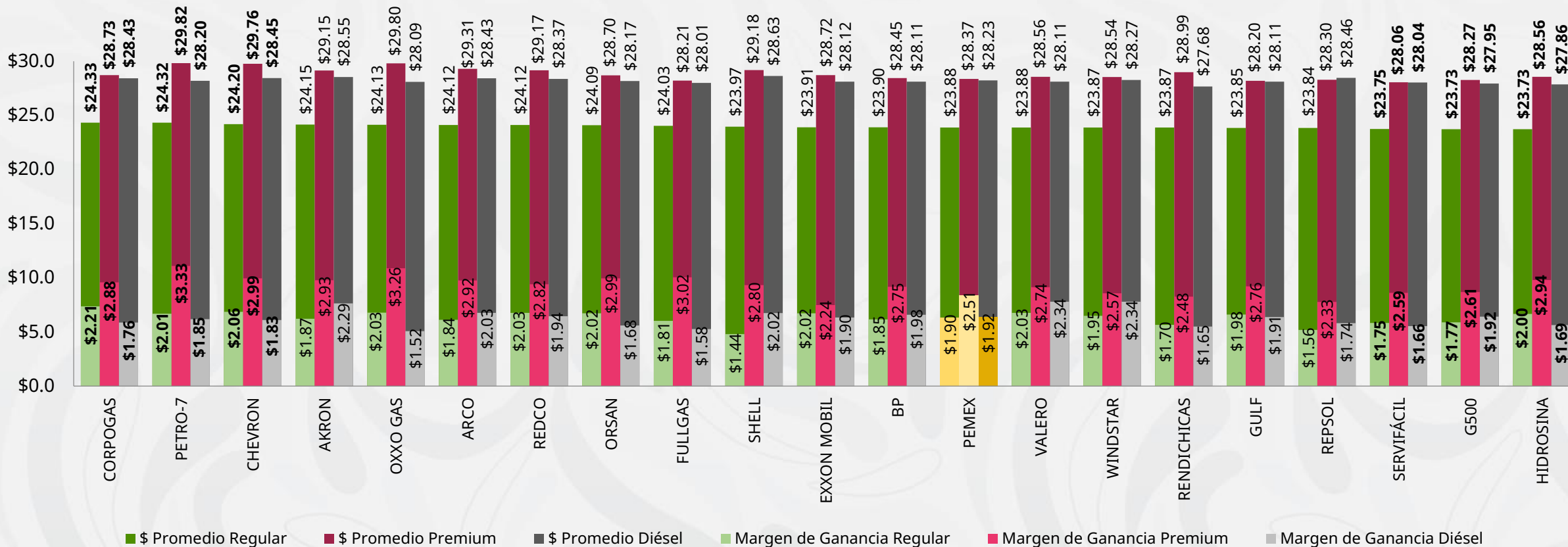


Economía

Secretaría de Economía

Profeco

Procuraduría Federal del Consumidor



Fuente: Valores estimados por la SENER con información de la CNE y el SAT.

Notas: Marcas más representativas;
Excluye zonas fronterizas con estímulo fiscal.
El indicador de ganancia de las compañías importadoras incluye el margen al mayorero.
Incluye descuentos en TAR.



2026
año de
Margarita
Maza



Precios caros

MARCA	REGIÓN	ENTIDAD	MUNICIPIO	DOMICILIO	PRECIO PÚBLICO PROMEDIO	MARGEN
OXXO GAS	OCCIDENTE	GUANAJUATO	MANUEL DOBLADO	CARRETERA MANUEL DOBLADO - PIEDRAS NEGRAS ESQUINA CON PROLONGACIÓN CALLE BENITO JUÁREZ #2	\$24.99	\$2.76
OXXO GAS	CENTRO	HIDALGO	MINERAL DE LA REFORMA	CARRETERA PACHUCA -CD. SAHAGÚN K.M. 12 + 450	\$24.99	\$2.76
PETRO SEVEN	NORTE	DURANGO	GÓMEZ PALACIO	CARRETERA GÓMEZ PALACIO - BERMEJILLO KM 7.6 P82 P1/1 Z-3	\$24.99	\$2.67
PETROMAYAB	SURESTE	QUINTANA ROO	CANCÚN	MZ. 19 LT. 2 ENTRE AVENIDA LÓPEZ PORTILLO Y AVENIDA KABAH	\$24.94	\$2.71
CHEVRON	NOROESTE	SINALOA	CULIACÁN	AVENIDA CALZALZADA DE LAS AMERICAS #2683	\$24.70	\$2.50
PEMEX	SUR	OAXACA	MARISCALA DE JUÁREZ	NACIONAL #7	\$24.60	\$2.51
PETRO SEVEN	NORESTE	NUEVO LEÓN	MONTERREY	AV. ABRAHAM LINCOLN L-2	\$24.49	\$3.13



Regular

OXXO GAS
SERVICIOS GASOLINEROS
DE MÉXICO, SA DE CV

MANUEL DOBLADO,
GUANAJUATO

\$24.99

por litro

En el caso de la Región Golfo todas las estaciones de servicio monitoreadas cumplen con el precio acordado.

Regiones consideradas en la Política Pública de Almacenamiento Mínimo de Petrolíferos:

Noroeste: Baja California, Baja California Sur, Sonora, Sinaloa y Nayarit.

Norte: Chihuahua y Durango.

Noreste: Coahuila, Nuevo León, Tamaulipas y San Luis Potosí.

Occidente: Zacatecas, Aguascalientes, Jalisco, Guanajuato, Michoacán y Colima.

Centro: Querétaro, Hidalgo, Tlaxcala, Puebla, Morelos, Estado de México y CDMX.

Golfo: Veracruz y Tabasco.

Sur: Guerrero, Oaxaca y Chiapas.

Sureste: Campeche, Yucatán y Quintana Roo.

Fuente: Valores estimados por la SENER con información de la CNE y el SAT.

El precio al público es un promedio de los precios registrados durante el periodo de referencia.

Notas: Excluye zonas fronterizas con estímulo fiscal. Incluye descuentos en TAR.



2026
año de
Margarita
Maza



ESTACIONES DE SERVICIO
CON MÁRGENES DE GANANCIA
MÁS BAJOS DE GASOLINA REGULAR EN LAS 8 REGIONES
Precios vigentes en el país del 29 de abril al 4 de mayo de 2026



Precios justos

MARCA	REGIÓN	ENTIDAD	MUNICIPIO	DOMICILIO	PRECIO PÚBLICO PROMEDIO	MARGEN	
G500		GOLFO	TABASCO	CENTRO	PROLONGACIÓN FRANCISCO JAVIER MINA #1809	\$23.56	\$1.73
PEMEX		CENTRO	PUEBLA	PUEBLA	CAMINO A TLALTEPANGO #10601	\$23.69	\$1.72
PEMEX		NORTE	DURANGO	DURANGO	BOULEVARD FELIPE PESCADOR #1100	\$23.77	\$1.74
PEMEX		NORESTE	TAMAULIPAS	TAMPICO	AVENIDA VALLE #212 FRACCIONAMIENTO FLAMBOYANES	\$23.79	\$1.78
PEMEX		NOROESTE	SONORA	HERMOSILLO	BULEVAR SOLIDARIDAD #646	\$23.79	\$1.80
PEMEX		OCCIDENTE	MICHOACÁN	MORELIA	AVENIDA ACUEDUCTO #1408	\$23.84	\$1.75
PEMEX		SUR	GUERRERO	ACAPULCO DE JUÁREZ	CARRETERA ACAPULCO – PINOTEPA LOTE 82-A	\$23.88	\$1.78
PEMEX		SURESTE	YUCATÁN	MÉRIDA	CALLE 23 #650	\$23.94	\$1.84



Regular

G500

SERVICIO EL NEGRO,
SA DE CV

CENTRO,
TABASCO

\$23.56

por litro

Regiones consideradas en la Política Pública de Almacenamiento Mínimo de Petrolíferos:

Noroeste: Baja California, Baja California Sur, Sonora, Sinaloa y Nayarit.

Norte: Chihuahua y Durango.

Noreste: Coahuila, Nuevo León, Tamaulipas y San Luis Potosí.

Occidente: Zacatecas, Aguascalientes, Jalisco, Guanajuato, Michoacán y Colima.

Centro: Querétaro, Hidalgo, Tlaxcala, Puebla, Morelos, Estado de México y CDMX.

Golfo: Veracruz y Tabasco.

Sur: Guerrero, Oaxaca y Chiapas.

Sureste: Campeche, Yucatán y Quintana Roo.

Fuente: Valores estimados por la SENER con información de la CNE y el SAT.

El precio al público es un promedio de los precios registrados durante el periodo de referencia.

Notas: Excluye zonas fronterizas con estímulo fiscal. Incluye descuentos en TAR.



2026
año de
Margarita
Maza



Precios caros

MARCA	REGIÓN	ENTIDAD	MUNICIPIO	DOMICILIO	PRECIO PÚBLICO PROMEDIO	MARGEN
G500	CENTRO	ESTADO DE MÉXICO	NAUCALPAN DE JUÁREZ	AVENIDA ADOLFO LÓPEZ MATEOS #201	\$30.51	\$5.72
PETRO SEVEN	OCCIDENTE	JALISCO	ZAPOPAN	AVENIDA LÁZARO CÁRDENAS #4183	\$29.99	\$5.48
OXXO GAS	NORESTE	NUEVO LEÓN	MONTERREY	RAÚL RANGEL FRÍAS #5631	\$29.99	\$4.66
ARCO	NOROESTE	SONORA	HERMOSILLO	BOULEVARD JOSÉ MARÍA MORELOS #329	\$29.99	\$3.42
G500	SUR	OAXACA	OAXACA DE JUÁREZ	CARRETERA INTERNACIONAL OAXACA NOCHIXTLÁN #201	\$29.73	\$3.09
G500	GOLFO	TABASCO	CENTRO	CARRETERA ESTATAL VILLAHERMOSA-REFORMA KM 20+000	\$29.50	\$3.49
OXXO GAS	NORTE	DURANGO	GÓMEZ PALACIO	CARRETERA A CD. JUÁREZ KM 2	\$29.49	\$3.03
PEMEX	SURESTE	YUCATÁN	MÉRIDA	CALLE 21 (INTERNACIONAL O AVIACIÓN) POR 18 #276	\$28.99	\$3.53



Premium

G500
DESECHOS BIOLÓGICOS E INDUSTRIALES, SA DE CV

NAUCALPAN DE JUÁREZ,
ESTADO DE MÉXICO

\$30.51

por litro

Regiones consideradas en la Política Pública de Almacenamiento Mínimo de Petrolíferos:
Noroeste: Baja California, Baja California Sur, Sonora, Sinaloa y Nayarit.
Norte: Chihuahua y Durango.
Noreste: Coahuila, Nuevo León, Tamaulipas y San Luis Potosí.
Ocidente: Zacatecas, Aguascalientes, Jalisco, Guanajuato, Michoacán y Colima.
Centro: Querétaro, Hidalgo, Tlaxcala, Puebla, Morelos, Estado de México y CDMX.
Golfo: Veracruz y Tabasco.
Sur: Guerrero, Oaxaca y Chiapas.
Sureste: Campeche, Yucatán y Quintana Roo.

Fuente: Valores estimados por la SENER con información de la CNE y el SAT.
 El precio al público es un promedio de los precios registrados durante el periodo de referencia.
Notas: Excluye zonas fronterizas con estímulo fiscal. Incluye descuentos en TAR.





Precios justos

MARCA	REGIÓN	ENTIDAD	MUNICIPIO	DOMICILIO	PRECIO PÚBLICO PROMEDIO	MARGEN
MAX FUEL		TLAXCALA	SANTA CRUZ QUILEHTLA	CALLE ZARAGOZA ESQUINA LUIS DONALDO COLOSIO #61	\$26.69	\$1.75
PEMEX		VERACRUZ	VERACRUZ	FRANCISCO GONZÁLEZ BOCANEGRA #615	\$26.69	\$1.78
PEMEX		TAMAULIPAS	TAMPICO	AVENIDA HIDALGO #4107	\$26.90	\$1.84
LAGAS		YUCATÁN	MÉRIDA	CALLE 161 X 46C Y 48 #921	\$26.99	\$1.94
PHILLIPS 66		CHIHUAHUA	CHIHUAHUA	AVENIDA FRANCISCO VILLA #5701	\$27.29	\$1.83
PEMEX		GUERRERO	ACAPULCO DE JUÁREZ	CARRETERA CAYACO - PUERTO MÁRQUEZ S/N	\$27.89	\$1.76
PEMEX		SONORA	HERMOSILLO	BOULEVARD IGNACIO SALAZAR ESQUINA CALLE DE LAS MISIONES	\$28.05	\$1.87
PEMEX		MICHOACÁN	URUAPAN	PASEO DE LA REVOLUCIÓN #3470	\$28.09	\$1.84



Premium

MAX FUEL
MIGUEL ÁNGEL
CUATEPITZI JUÁREZ

SANTA CRUZ QUILEHTLA,
TLAXCALA

\$26.69
por litro

Regiones consideradas en la Política Pública de Almacenamiento Mínimo de Petrolíferos:

Noroeste: Baja California, Baja California Sur, Sonora, Sinaloa y Nayarit.

Norte: Chihuahua y Durango.

Noreste: Coahuila, Nuevo León, Tamaulipas y San Luis Potosí.

Occidente: Zacatecas, Aguascalientes, Jalisco, Guanajuato, Michoacán y Colima.

Centro: Querétaro, Hidalgo, Tlaxcala, Puebla, Morelos, Estado de México y CDMX.

Golfo: Veracruz y Tabasco.

Sur: Guerrero, Oaxaca y Chiapas.

Sureste: Campeche, Yucatán y Quintana Roo.

Fuente: Valores estimados por la SENER con información de la CNE y el SAT.

El precio al público es un promedio de los precios registrados durante el periodo de referencia.

Notas: Excluye zonas fronterizas con estímulo fiscal. Incluye descuentos en TAR.



2026
año de
Margarita
Maza



Precios caros

MARCA	REGIÓN	ENTIDAD	MUNICIPIO	DOMICILIO	PRECIO PÚBLICO PROMEDIO	MARGEN
BP	CENTRO	PUEBLA	PUEBLA	18 DE NOVIEMBRE #1048	\$29.99	\$4.09
CHEVRON	OCCIDENTE	GUANAJUATO	LEÓN	BOULEVARD JOSÉ MARÍA MORELOS #4360	\$28.99	\$3.23
PETRO SEVEN	NORESTE	COAHUILA	ARTEAGA	LIBRAMIENTO OSCAR FLORES TAPIA Y CARRETERA 57 S/N FRACCIONAMIENTO EL LLANO	\$28.99	\$3.23
SMARTGAS	NOROESTE	SINALOA	CULIACÁN	BOULEVARD JOSÉ LIMÓN #1430	\$28.83	\$2.23
PETROMAYAB	SURESTE	QUINTANA ROO	CANCÚN	MZ. 19 LT. 2 ENTRE AVENIDA LÓPEZ PORTILLO Y AVENIDA KABAH	\$28.64	\$2.93
LAGAS	GOLFO	TABASCO	CENTRO	PROLONGACIÓN PASEO FRANCISCO JAVIER MINA Y EUSEBIO CASTILLO #324	\$28.57	\$2.87
G500	SUR	OAXACA	OAXACA DE JUÁREZ	CARRETERA INTERNACIONAL OAXACA NOCHIXTLÁN #201	\$28.41	\$2.73
PETRO SEVEN	NORTE	DURANGO	GÓMEZ PALACIO	CALZADA LÁZARO CÁRDENAS #511-A Y REBOLLO ACOSTA	\$28.29	\$2.63



Diésel

BP

ESTACIÓN DE SERVICIO
CAPRICORNIO, SA DE CV

PUEBLA,
PUEBLA

\$29.99

por litro

Regiones consideradas en la Política Pública de Almacenamiento Mínimo de Petrolíferos:

Noroeste: Baja California, Baja California Sur, Sonora, Sinaloa y Nayarit.

Norte: Chihuahua y Durango.

Noreste: Coahuila, Nuevo León, Tamaulipas y San Luis Potosí.

Ocidente: Zacatecas, Aguascalientes, Jalisco, Guanajuato, Michoacán y Colima.

Centro: Querétaro, Hidalgo, Tlaxcala, Puebla, Morelos, Estado de México y CDMX.

Golfo: Veracruz y Tabasco.

Sur: Guerrero, Oaxaca y Chiapas.

Sureste: Campeche, Yucatán y Quintana Roo.

Fuente: Valores estimados por la SENER con información de la CNE y el SAT.

El precio al público es un promedio de los precios registrados durante el periodo de referencia.

Notas: Excluye zonas fronterizas con estímulo fiscal. Incluye descuentos en TAR.



2026
año de
Margarita
Maza



Precios justos

MARCA	REGIÓN	ENTIDAD	MUNICIPIO	DOMICILIO	PRECIO PÚBLICO PROMEDIO	MARGEN
PEMEX	NOROESTE	NAYARIT	TEPIC	AVENIDA INSURGENTES #2171 OTE	\$26.99	\$1.51
PEMEX	CENTRO	TLAXCALA	TLAXCALA	MAURO ANGULO S/N	\$26.99	\$1.51
PEMEX	SUR	GUERRERO	ACAPULCO DE JUÁREZ	AVENIDA COSTERA MIGUEL ALEMÁN #379	\$26.99	\$1.51
PEMEX	SURESTE	QUINTANA ROO	FELIPE CARRILLO PUERTO	CARRETERA FEDERAL #184, FELIPE CARRILLO PUERTO - TULUM, TRAMO CHUMPÓN - MUYIL S/N	\$27.00	\$1.52
PEMEX	NORESTE	TAMAULIPAS	ALTAMIRA	AVENIDA DE LA INDUSTRIA #15551	\$27.00	\$1.52
PEMEX	NORTE	DURANGO	DURANGO	AVENIDA DEL GUADIANA #99	\$27.00	\$1.52
G500	GOLFO	TABASCO	CENTRO	CIRCUITO INTERIOR CARLOS PELLICER CÁMARA S/N	\$27.00	\$1.52
PEMEX	OCCIDENTE	GUANAJUATO	IRAPUATO	BOULEVARD LOS REYES #62	\$27.00	\$1.52



Diésel

PEMEX

GASOLINERAS
REY NAYAR, SA DE CV

TEPIC,
NAYARIT

\$26.99

por litro

Regiones consideradas en la Política Pública de Almacenamiento Mínimo de Petrolíferos:

Noroeste: Baja California, Baja California Sur, Sonora, Sinaloa y Nayarit.

Norte: Chihuahua y Durango.

Noreste: Coahuila, Nuevo León, Tamaulipas y San Luis Potosí.

Occidente: Zacatecas, Aguascalientes, Jalisco, Guanajuato, Michoacán y Colima.

Centro: Querétaro, Hidalgo, Tlaxcala, Puebla, Morelos, Estado de México y CDMX.

Golfo: Veracruz y Tabasco.

Sur: Guerrero, Oaxaca y Chiapas.

Sureste: Campeche, Yucatán y Quintana Roo.

Fuente: Valores estimados por la SENER con información de la CNE y el SAT.

El precio al público es un promedio de los precios registrados durante el periodo de referencia.

Notas: Excluye zonas fronterizas con estímulo fiscal. Incluye descuentos en TAR.



2026
año de
Margarita
Maza



Economía
Secretaría de Economía

Profeco
Procuraduría Federal
del Consumidor



2026
año de
Margarita
Maza