



# Quién es Quién en los Precios


## Gasolina y Diésel

---

25 de mayo de 2026



**2026**  
año de  
**Margarita  
Maza**



## **QUIÉN ES QUIÉN, EN LOS PRECIOS DE LA GASOLINA**

**PRECIOS VIGENTES EN EL PAÍS  
DEL 13 AL 19 DE MAYO DE 2026**



# PRECIOS PROMEDIO DIARIOS

GASOLINA REGULAR, PREMIUM, DIÉSEL Y MEZCLA MEXICANA  
ENERO 2024 A MAYO 2026, NACIONAL (PESOS/LT)



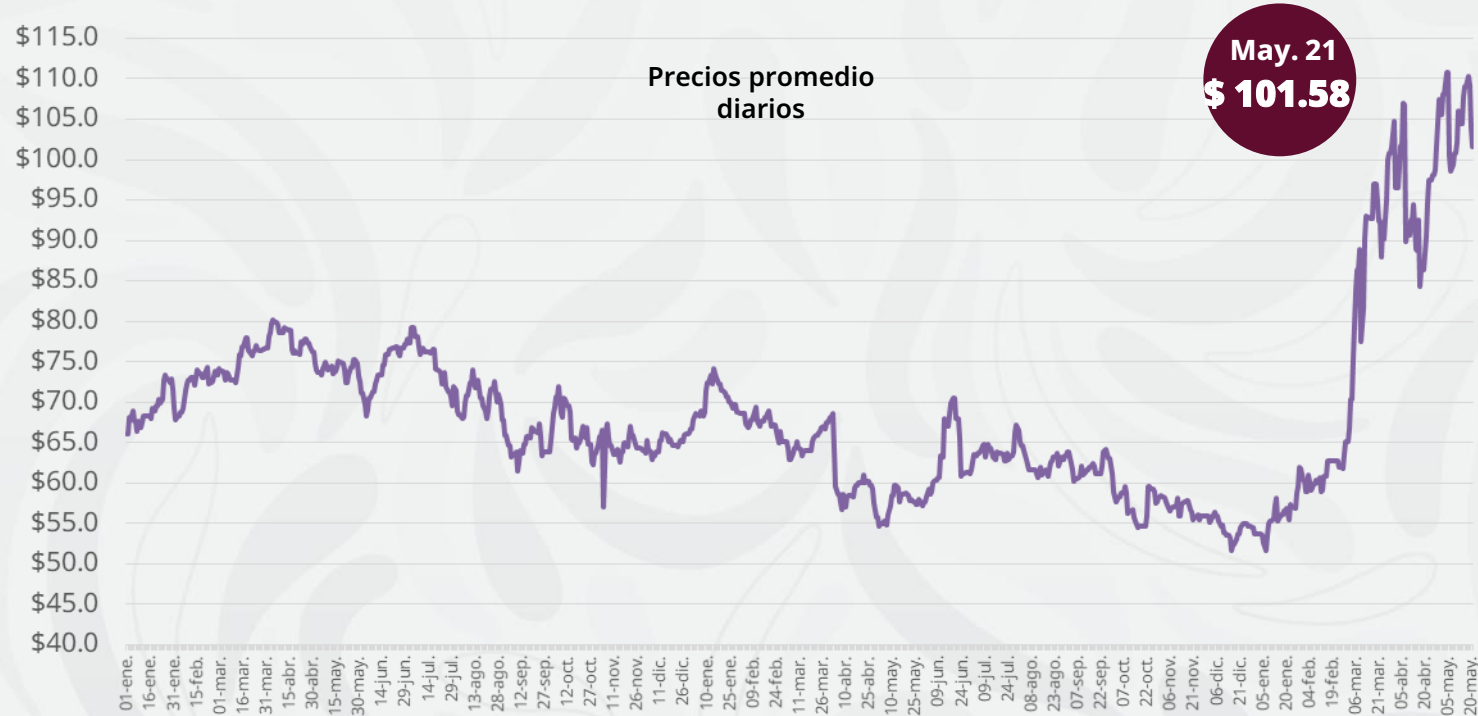
Economía

Secretaría de Economía

Profeco

Procuraduría Federal  
del Consumidor

## MEZCLA MEXICANA Dólares por barril



\$ 23.66  
por litro

REGULAR

SUBSIDIO  
IEPS -51.2%



\$ 28.44  
por litro

PREMIUM

SUBSIDIO  
IEPS -43.5%



\$ 27.34  
por litro

DIÉSEL

SUBSIDIO  
IEPS -64.3%



2026  
año de  
Margarita  
Maza

Fuente: Elaboración de la Profeco con información de la Comisión Nacional de Energía CNE, precios comerciales de gasolina y diésel por estación de servicio (excluye zonas fronterizas con estímulo fiscal) y el Banco de México; Precio de la mezcla mexicana de petróleo (para los días donde no se publicó información se calculó el precio con base en los datos del día inmediato anterior y posterior).

# PRECIOS Y MARGEN DE GANANCIAS POR MARCA

GASOLINA REGULAR, PREMIUM Y DIÉSEL

DEL 13 AL 19 DE MAYO DE 2026, NACIONAL (PESOS/LT)

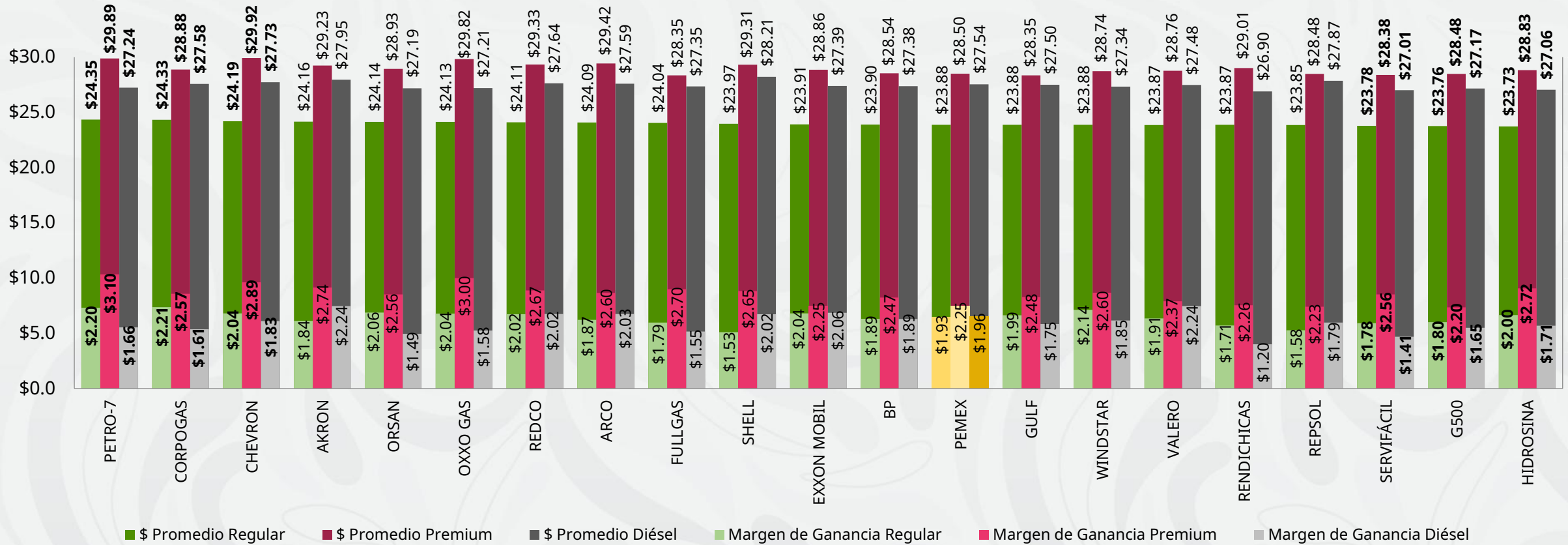


**Economía**

Secretaría de Economía

**Profeco**

Procuraduría Federal del Consumidor



**Fuente:** Valores estimados por la SENER con información de la CNE y el SAT.  
**Notas:** Marcas más representativas;  
 Excluye zonas fronterizas con estímulo fiscal.  
 El indicador de ganancia de las compañías importadoras incluye el margen al mayorista.  
 Incluye descuentos en TAR.



**2026**  
 año de  
 Margarita  
**Maza**



## Precios caros

MARCA	REGIÓN	ENTIDAD	MUNICIPIO	DOMICILIO	PRECIO PÚBLICO PROMEDIO	MARGEN
<b>REPSOL</b>	OCCIDENTE	JALISCO	TLAJOMULCO DE ZÚÑIGA	AVENIDA ADOLF B. HORN JR. #1800	<b>\$26.98</b>	<b>\$4.57</b>
<b>PETRO SEVEN</b>	NORESTE	COAHUILA	SALTILLO	BOULEVARD LUIS DONALDO COLOSIO #5055	<b>\$24.99</b>	<b>\$5.34</b>
<b>OXXO GAS</b>	CENTRO	QUERÉTARO	CORREGIDORA	PASEO CONSTITUYENTES #1449	<b>\$24.99</b>	<b>\$2.76</b>
<b>GULF</b>	SURESTE	QUINTANA ROO	CANCÚN	AVENIDA YAXCHILÁN X COBA Y XCARET SM35 MZ. 2 LT. 3 Y 4	<b>\$24.94</b>	<b>\$2.81</b>
<b>CHEVRON</b>	NOROESTE	SINALOA	CULIACÁN	CARRETERA INTERNACIONAL AL NORTE #2014-A	<b>\$24.70</b>	<b>\$2.50</b>
<b>PETRO SEVEN</b>	NORTE	DURANGO	GÓMEZ PALACIO	PERIFÉRICO TORREÓN - GÓMEZ-LERDO KM 4.5	<b>\$24.49</b>	<b>\$2.24</b>
<b>G500</b>	SUR	OAXACA	PUTLA VILLA DE GUERRERO	CARRETERA ALFONSO PÉREZ GASGA #2050	<b>\$24.30</b>	<b>\$2.06</b>



### Regular

**REPSOL**  
SERVICIOS SAN JOSÉ  
DEL VALLE, SA DE CV

TLAJOMULCO DE ZÚÑIGA,  
JALISCO

# \$26.98

por litro

En el caso de la Región Golfo todas las estaciones de servicio monitoreadas cumplen con el precio acordado.

Regiones consideradas en la Política Pública de Almacenamiento Mínimo de Petrolíferos:

**Noroeste:** Baja California, Baja California Sur, Sonora, Sinaloa y Nayarit.

**Norte:** Chihuahua y Durango.

**Noreste:** Coahuila, Nuevo León, Tamaulipas y San Luis Potosí.

**Ocidente:** Zacatecas, Aguascalientes, Jalisco, Guanajuato, Michoacán y Colima.

**Centro:** Querétaro, Hidalgo, Tlaxcala, Puebla, Morelos, Estado de México y CDMX.

**Golfo:** Veracruz y Tabasco.

**Sur:** Guerrero, Oaxaca y Chiapas.

**Sureste:** Campeche, Yucatán y Quintana Roo.

**Fuente:** Valores estimados por la SENER con información de la CNE y el SAT.

El precio al público es un promedio de los precios registrados durante el periodo de referencia.

**Notas:** Excluye zonas fronterizas con estímulo fiscal. Incluye descuentos en TAR.



**2026**  
año de  
**Margarita Maza**



ESTACIONES DE SERVICIO  
CON MÁRGENES DE GANANCIA  
**MÁS BAJOS DE GASOLINA REGULAR EN LAS 8 REGIONES**  
Precios vigentes en el país del 13 al 19 de mayo de 2026



## Precios justos

MARCA	REGIÓN	ENTIDAD	MUNICIPIO	DOMICILIO	PRECIO PÚBLICO PROMEDIO	MARGEN
<b>MOBIL</b>		PUEBLA	PUEBLA	AVENIDA 18 DE NOVIEMBRE #2246	<b>\$23.29</b>	<b>\$1.79</b>
<b>PEMEX</b>		MICHOACÁN	MORELIA	AUTOPISTA MORELIA - PÁTZCUARO #12250	<b>\$23.69</b>	<b>\$1.72</b>
<b>PEMEX</b>		SONORA	HERMOSILLO	BOULEVARD LUIS DONALDO COLOSIO #987	<b>\$23.77</b>	<b>\$1.72</b>
<b>PEMEX</b>		TAMAULIPAS	TAMPICO	AVENIDA MIGUEL HIDALGO #702	<b>\$23.79</b>	<b>\$1.78</b>
<b>PEMEX</b>		VERACRUZ	VERACRUZ	CAMINO MATA DE PITA #1390	<b>\$23.79</b>	<b>\$1.79</b>
<b>PEMEX</b>		GUERRERO	ACAPULCO DE JUÁREZ	CALZADA PIE DE LA CUESTA #510 LT. 7	<b>\$23.82</b>	<b>\$1.73</b>
<b>PEMEX</b>		YUCATÁN	MÉRIDA	ANILLO PERIFÉRICO TABLAJE CATASTRAL #2394	<b>\$23.89</b>	<b>\$1.78</b>
<b>PEMEX</b>		DURANGO	GÓMEZ PALACIO	KM 1 CARRETERA A TLAHUALILO	<b>\$23.90</b>	<b>\$1.81</b>



### Regular

**MOBIL**  
GASOLNAT, SA DE CV

PUEBLA,  
PUEBLA

# \$23.29

por litro

Regiones consideradas en la Política Pública de Almacenamiento Mínimo de Petrolíferos:

**Noroeste:** Baja California, Baja California Sur, Sonora, Sinaloa y Nayarit.

**Norte:** Chihuahua y Durango.

**Noreste:** Coahuila, Nuevo León, Tamaulipas y San Luis Potosí.

**Occidente:** Zacatecas, Aguascalientes, Jalisco, Guanajuato, Michoacán y Colima.

**Centro:** Querétaro, Hidalgo, Tlaxcala, Puebla, Morelos, Estado de México y CDMX.

**Golfo:** Veracruz y Tabasco.

**Sur:** Guerrero, Oaxaca y Chiapas.

**Sureste:** Campeche, Yucatán y Quintana Roo.

**Fuente:** Valores estimados por la SENER con información de la CNE y el SAT.

El precio al público es un promedio de los precios registrados durante el periodo de referencia.

**Notas:** Excluye zonas fronterizas con estímulo fiscal. Incluye descuentos en TAR.



**2026**  
año de  
**Margarita Maza**



## Precios caros

MARCA	REGIÓN	ENTIDAD	MUNICIPIO	DOMICILIO	PRECIO PÚBLICO PROMEDIO	MARGEN
<b>CONOCO</b> 	NOROESTE	NAYARIT	BAHÍA DE BANDERAS	AVENIDA PLAYA DE LOS PICOS #96	<b>\$30.59</b>	<b>\$2.51</b>
<b>CHEVRON</b> 	OCCIDENTE	GUANAJUATO	LEÓN	BOULEVARD TIMOTEO LOZANO ORIENTE #3001	<b>\$30.49</b>	<b>\$4.79</b>
<b>OXXO GAS</b> 	CENTRO	QUERÉTARO	QUERÉTARO	AVENIDA DEL SOL #551	<b>\$29.99</b>	<b>\$2.94</b>
<b>G500</b> 	GOLFO	TABASCO	TACOTALPA	CARRETERA ESTATAL TACOTALPA POBLADO TAPIJULAPA KM 5	<b>\$29.79</b>	<b>\$3.43</b>
<b>GULF</b> 	NORESTE	NUEVO LEÓN	MONTERREY	FRANCISCO BELTRÁN #3708	<b>\$29.78</b>	<b>\$3.00</b>
<b>PETRO SEVEN</b> 	NORTE	DURANGO	GÓMEZ PALACIO	BOULEVARD CARLOS A. HERRERA ARALUCE S/N	<b>\$29.69</b>	<b>\$2.45</b>
<b>PEMEX</b> 	SUR	OAXACA	OAXACA DE JUÁREZ	PERIFÉRICO S/N	<b>\$29.59</b>	<b>\$2.63</b>
<b>OXXO GAS</b> 	SURESTE	YUCATÁN	MÉRIDA	39 #435 Y 433 A	<b>\$28.99</b>	<b>\$3.00</b>



Premium

---

**CONOCO**  
 PETROLÍFEROS  
 LA TERRITORIAL, S DE RL  
 DE CV  
 BAHÍA DE BANDERAS,  
 NAYARIT

---

\$30.59

por litro

Regiones consideradas en la Política Pública de Almacenamiento Mínimo de Petrolíferos:

**Noroeste:** Baja California, Baja California Sur, Sonora, Sinaloa y Nayarit.

**Norte:** Chihuahua y Durango.

**Noreste:** Coahuila, Nuevo León, Tamaulipas y San Luis Potosí.

**Occidente:** Zacatecas, Aguascalientes, Jalisco, Guanajuato, Michoacán y Colima.

**Centro:** Querétaro, Hidalgo, Tlaxcala, Puebla, Morelos, Estado de México y CDMX.

**Golfo:** Veracruz y Tabasco.

**Sur:** Guerrero, Oaxaca y Chiapas.

**Sureste:** Campeche, Yucatán y Quintana Roo.

**Fuente:** Valores estimados por la SENER con información de la CNE y el SAT.

El precio al público es un promedio de los precios registrados durante el periodo de referencia.

**Notas:** Excluye zonas fronterizas con estímulo fiscal. Incluye descuentos en TAR.



**2026**  
año de  
**Margarita Maza**



ESTACIONES DE SERVICIO  
CON MÁRGENES DE GANANCIA  
**MÁS BAJOS DE GASOLINA PREMIUM EN LAS 8 REGIONES**  
Precios vigentes en el país del 13 al 19 de mayo de 2026



## Precios justos

MARCA	REGIÓN	ENTIDAD	MUNICIPIO	DOMICILIO	PRECIO PÚBLICO PROMEDIO	MARGEN	
PEMEX		GOLFO	VERACRUZ	VERACRUZ	JOAQUÍN PEREA BLANCO #550	\$26.99	\$1.91
PEMEX		SURESTE	YUCATÁN	UMÁN	CARRETERA MÉRIDA - CAMPECHE KM 145+500	\$27.39	\$1.99
PEMEX		NORESTE	TAMAULIPAS	CIUDAD MADERO	BOULEVARD ADOLFO LÓPEZ MATEOS #601 PONIENTE	\$27.63	\$1.95
MOBIL		CENTRO	PUEBLA	PUEBLA	AVENIDA 2 PONIENTE #1902	\$27.65	\$1.90
GANAGAS		NORTE	CHIHUAHUA	CHIHUAHUA	PROLONGACIÓN AVENIDA JUÁREZ #6306	\$27.72	\$1.95
PEMEX		OCCIDENTE	GUANAJUATO	LEÓN	BOULEVARD MARIANO ESCOBEDO #4825	\$27.90	\$1.74
PEMEX		SUR	CHIAPAS	TUXTLA GUTIÉRREZ	LIBRAMIENTO NORTE ORIENTE #2830	\$28.19	\$1.85
PEMEX		NOROESTE	SONORA	HERMOSILLO	BOULEVARD JESÚS GARCÍA MORALES #496	\$28.39	\$1.59



Premium

PEMEX

SERVICIO GILGA, SA DE CV

VERACRUZ,  
VERACRUZ

---

\$26.99

por litro

Regiones consideradas en la Política Pública de Almacenamiento Mínimo de Petrolíferos:

**Noroeste:** Baja California, Baja California Sur, Sonora, Sinaloa y Nayarit.

**Norte:** Chihuahua y Durango.

**Noreste:** Coahuila, Nuevo León, Tamaulipas y San Luis Potosí.

**Occidente:** Zacatecas, Aguascalientes, Jalisco, Guanajuato, Michoacán y Colima.

**Centro:** Querétaro, Hidalgo, Tlaxcala, Puebla, Morelos, Estado de México y CDMX.

**Golfo:** Veracruz y Tabasco.

**Sur:** Guerrero, Oaxaca y Chiapas.

**Sureste:** Campeche, Yucatán y Quintana Roo.

**Fuente:** Valores estimados por la SENER con información de la CNE y el SAT.

El precio al público es un promedio de los precios registrados durante el periodo de referencia.

**Notas:** Excluye zonas fronterizas con estímulo fiscal. Incluye descuentos en TAR.



2026

año de  
Margarita  
Maza



## Precios caros

MARCA	REGIÓN	ENTIDAD	MUNICIPIO	DOMICILIO	PRECIO PÚBLICO PROMEDIO	MARGEN
BP		PUEBLA	PUEBLA	18 DE NOVIEMBRE #1048	\$29.99	\$2.48
SHELL		GUANAJUATO	IRAPUATO	AVENIDA MARIANO J. GARCÍA #896	\$28.99	\$3.09
CONOCO		NAYARIT	BAHÍA DE BANDERAS	AVENIDA PLAYA DE LOS PICOS #96	\$28.99	\$2.45
OXXO GAS		QUINTANA ROO	CANCÚN	CARRETERA MÉRIDA - CANCÚN	\$28.31	\$2.57
OXXO GAS		DURANGO	GÓMEZ PALACIO	VALLE DEL GUADIANA #325	\$28.13	\$2.42
OXXO GAS		COAHUILA	TORREÓN	BOULEVARD TORREÓN - MATAMOROS #5720	\$28.13	\$2.42
G500		TABASCO	CENTRO	AV. ADOLFO RUIZ CORTINES PONIENTE #1806	\$28.00	\$2.14
G500		OAXACA	VILLA SOLA DE VEGA	PARAJE LA MAJADA KM 75.5 CARRETERA FEDERAL OAXACA - PUERTO ESCONDIDO #1	\$27.99	\$2.14



## Diésel

**BP**  
ESTACIÓN DE SERVICIO  
CAPRICORNIO, SA DE CV

PUEBLA,  
PUEBLA

# \$29.99

por litro

Regiones consideradas en la Política Pública de Almacenamiento Mínimo de Petrolíferos:

**Noroeste:** Baja California, Baja California Sur, Sonora, Sinaloa y Nayarit.

**Norte:** Chihuahua y Durango.

**Noreste:** Coahuila, Nuevo León, Tamaulipas y San Luis Potosí.

**Ocidente:** Zacatecas, Aguascalientes, Jalisco, Guanajuato, Michoacán y Colima.

**Centro:** Querétaro, Hidalgo, Tlaxcala, Puebla, Morelos, Estado de México y CDMX.

**Golfo:** Veracruz y Tabasco.

**Sur:** Guerrero, Oaxaca y Chiapas.

**Sureste:** Campeche, Yucatán y Quintana Roo.

**Fuente:** Valores estimados por la SENER con información de la CNE y el SAT.

El precio al público es un promedio de los precios registrados durante el periodo de referencia.

**Notas:** Excluye zonas fronterizas con estímulo fiscal. Incluye descuentos en TAR.



**2026**  
año de  
**Margarita Maza**



ESTACIONES DE SERVICIO  
CON MÁRGENES DE GANANCIA  
**MÁS BAJOS DE DIÉSEL EN LAS 8 REGIONES**  
Precios vigentes en el país del 18 al 24 de mayo de 2026



## Precios justos

MARCA	REGIÓN	ENTIDAD	MUNICIPIO	DOMICILIO	PRECIO PÚBLICO PROMEDIO	MARGEN
PEMEX 	CENTRO	CIUDAD DE MÉXICO	IZTAPALAPA	AVENIDA JAVIER ROJO GÓMEZ #645	<b>\$26.95</b>	<b>\$1.42</b>
PEMEX 	GOLFO	VERACRUZ	VERACRUZ	PROLONGACIÓN J. B. LOBOS PARCELA 21 LT. 4	<b>\$26.97</b>	<b>\$1.49</b>
PEMEX 	NORESTE	COAHUILA	TORREÓN	BOULEVARD CENTENARIO #450	<b>\$26.99</b>	<b>\$1.41</b>
PEMEX 	NORTE	DURANGO	GÓMEZ PALACIO	CALLE 5 DE MAYO NORTE #740	<b>\$26.99</b>	<b>\$1.41</b>
PEMEX 	NOROESTE	NAYARIT	BAHÍA DE BANDERAS	AVENIDA MICHOACÁN #694	<b>\$26.99</b>	<b>\$1.43</b>
PEMEX 	OCCIDENTE	JALISCO	TLAJOMULCO DE ZÚÑIGA	CARRETERA GUADALAJARA - CHAPALA KM 15.50 #10001	<b>\$26.99</b>	<b>\$1.50</b>
PEMEX 	SURESTE	YUCATÁN	MÉRIDA	TABLAJE RÚSTICO SECCIÓN CATASTRAL 27, MZA 396 CATASTRAL 35114	<b>\$27.00</b>	<b>\$1.44</b>
BP 	SUR	OAXACA	OAXACA DE JUÁREZ	AVENIDA MONTOYA #1500	<b>\$27.00</b>	<b>\$1.45</b>



### Diésel

**PEMEX**  
CONSORCIO GASOLINERA  
CENTRAL IV, SA DE CV

IZTAPALAPA,  
CIUDAD DE MÉXICO

# \$26.95

por litro

Regiones consideradas en la Política Pública de Almacenamiento Mínimo de Petrolíferos:

**Noroeste:** Baja California, Baja California Sur, Sonora, Sinaloa y Nayarit.

**Norte:** Chihuahua y Durango.

**Noreste:** Coahuila, Nuevo León, Tamaulipas y San Luis Potosí.

**Occidente:** Zacatecas, Aguascalientes, Jalisco, Guanajuato, Michoacán y Colima.

**Centro:** Querétaro, Hidalgo, Tlaxcala, Puebla, Morelos, Estado de México y CDMX.

**Golfo:** Veracruz y Tabasco.

**Sur:** Guerrero, Oaxaca y Chiapas.

**Sureste:** Campeche, Yucatán y Quintana Roo.

**Fuente:** Valores estimados por la SENER con información de la CNE y el SAT.

El precio al público es un promedio de los precios registrados durante el periodo de referencia.

**Notas:** Excluye zonas fronterizas con estímulo fiscal. Incluye descuentos en TAR.





**Economía**  
Secretaría de Economía

**Profeco**  
Procuraduría Federal  
del Consumidor



**2026**  
año de  
**Margarita  
Maza**