



# Quién es Quién en los Precios


## Gasolina y Diésel

---

1 de junio de 2026



**2026**  
año de  
**Margarita  
Maza**



# QUIÉN ES QUIÉN, EN LOS PRECIOS DE LA GASOLINA

PRECIOS VIGENTES EN EL PAÍS  
DEL 19 AL 25 DE MAYO DE 2026



# PRECIOS PROMEDIO DIARIOS

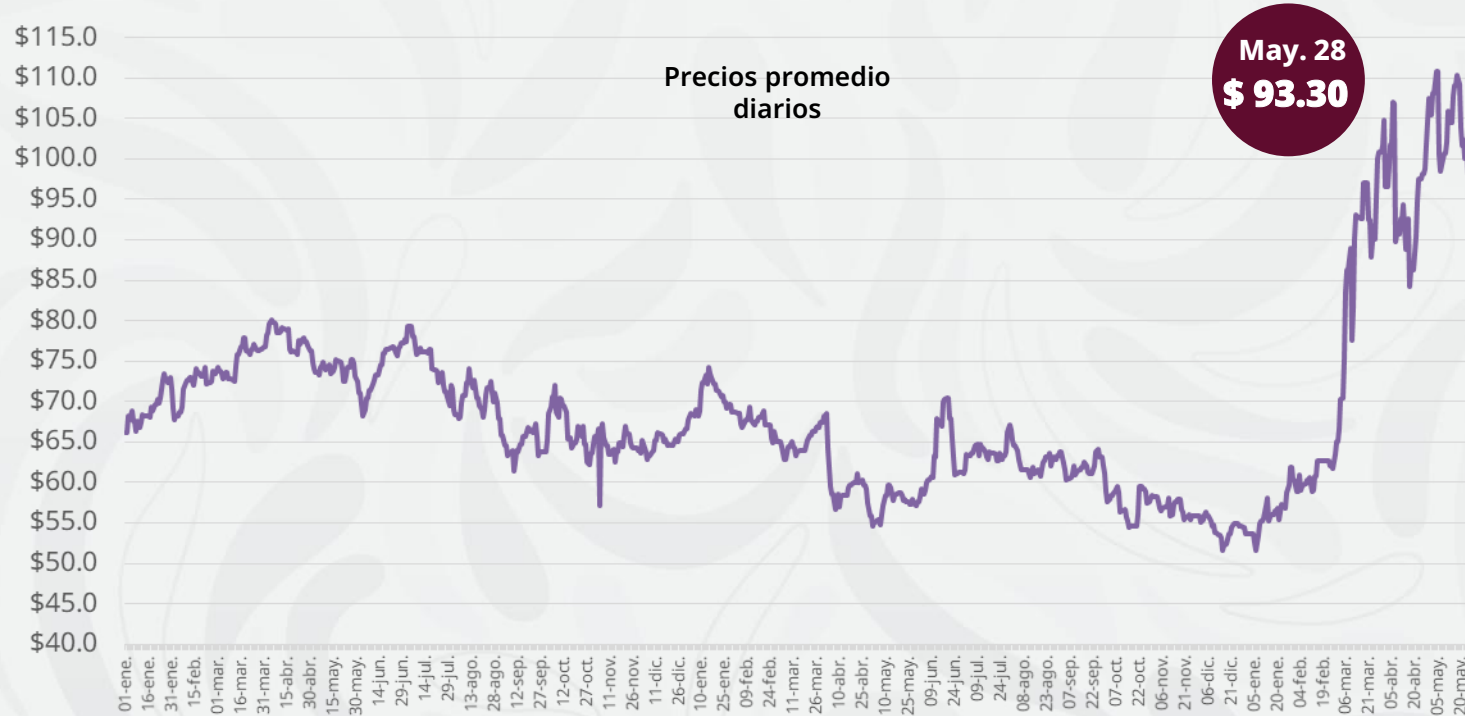
GASOLINA REGULAR, PREMIUM, DIÉSEL Y MEZCLA MEXICANA  
ENERO 2024 A MAYO 2026, NACIONAL (PESOS/LT)



**Economía**  
Secretaría de Economía

**Profeco**  
Procuraduría Federal  
del Consumidor

## MEZCLA MEXICANA Dólares por barril



May. 28  
**\$ 93.30**

**\$ 23.67**  
por litro

REGULAR

SUBSIDIO  
IEPS **-28.3%**



**\$ 28.44**  
por litro

PREMIUM

SUBSIDIO  
IEPS **-16.9%**



**\$ 27.25**  
por litro

DIÉSEL

SUBSIDIO  
IEPS **-46.2%**



**2026**  
año de  
Margarita  
Maza

Fuente: Elaboración de la Profeco con información de la Comisión Nacional de Energía CNE, precios comerciales de gasolina y diésel por estación de servicio (excluye zonas fronterizas con estímulo fiscal) y el Banco de México; Precio de la mezcla mexicana de petróleo (para los días donde no se publicó información se calculó el precio con base en los datos del día inmediato anterior y posterior).

# PRECIOS Y MARGEN DE GANANCIAS POR MARCA

GASOLINA REGULAR, PREMIUM Y DIÉSEL

DEL 19 AL 25 DE MAYO DE 2026, NACIONAL (PESOS/LT)

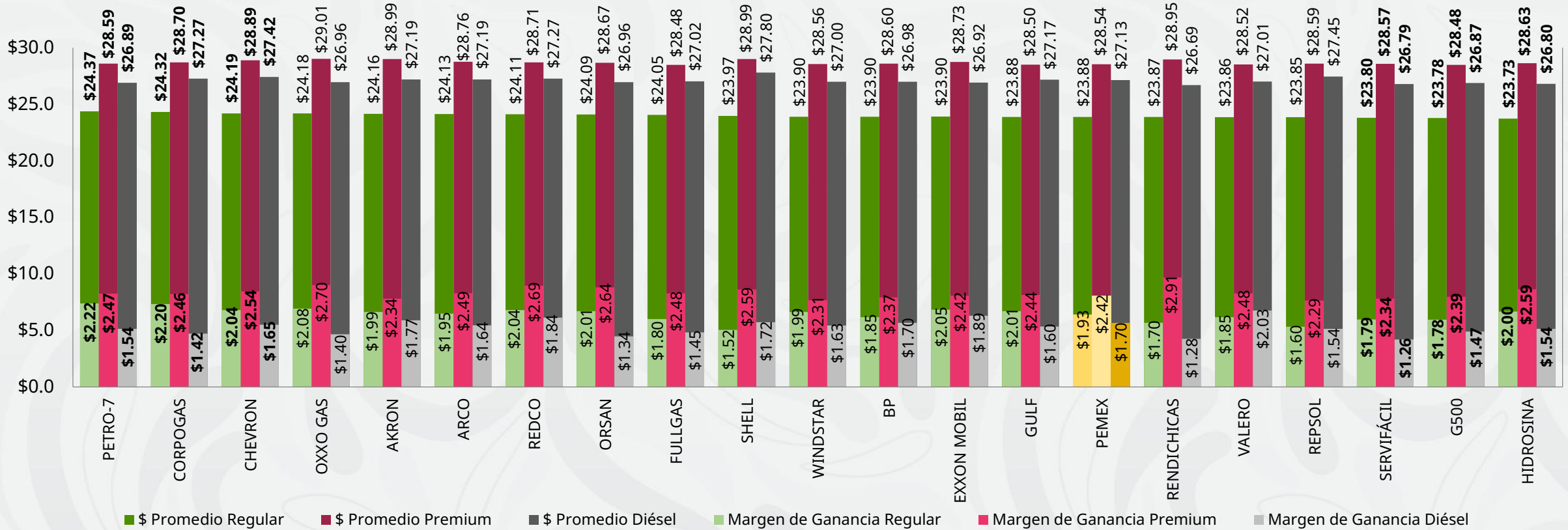


**Economía**

Secretaría de Economía

**Profeco**

Procuraduría Federal del Consumidor



**Fuente:** Valores estimados por la SENER con información de la CNE y el SAT.

**Notas:** Marcas más representativas;

Excluye zonas fronterizas con estímulo fiscal.

El indicador de ganancia de las compañías importadoras

incluye el margen al mayorista.

Incluye descuentos en TAR.



**2026**  
año de  
**Margarita Maza**



## Precios caros

MARCA	REGIÓN	ENTIDAD	MUNICIPIO	DOMICILIO	PRECIO PÚBLICO PROMEDIO	MARGEN
<b>CONOCO</b> 	NOROESTE	NAYARIT	BAHÍA DE BANDERAS	CARRETERA MEZCALES - SAN VICENTE #9	<b>\$24.99</b>	<b>\$2.84</b>
<b>OXXO GAS</b> 	OCCIDENTE	AGUASCALIENTES	AGUASCALIENTES	AVENIDA AGUASCALIENTES NORTE #724	<b>\$24.99</b>	<b>\$2.76</b>
<b>OXXO GAS</b> 	NORESTE	NUEVO LEÓN	MONTERREY	SIMÓN BOLÍVAR #2185	<b>\$24.99</b>	<b>\$2.76</b>
<b>MOBIL</b> 	SURESTE	QUINTANA ROO	CANCÚN	AVENIDA RODRIGO GÓMEZ #124 MZ. 1 LTE. 2-A SMZ. 36	<b>\$24.94</b>	<b>\$2.20</b>
<b>MOBIL</b> 	CENTRO	CIUDAD DE MÉXICO	GUSTAVO A. MADERO	AVENIDA VICENTE VILLADA ESQUINA FERROCARRIL HIDALGO	<b>\$24.49</b>	<b>\$3.04</b>
<b>PETRO SEVEN</b> 	NORTE	CHIHUAHUA	CHIHUAHUA	AVENIDA GUILLERMO PRIETO LUJÁN #1002	<b>\$24.49</b>	<b>\$2.23</b>
<b>G500</b> 	SUR	OAXACA	PUTLA VILLA DE GUERRERO	CARRETERA ALFONSO PÉREZ GASGA #2050	<b>\$24.30</b>	<b>\$2.06</b>



### Regular

**CONOCO**  
PETROLÍFEROS  
LA TERRITORIAL,  
S DE RL DE CV  
BAHÍA DE BANDERAS,  
NAYARIT

**\$24.99**  
por litro

En el caso de la Región Golfo todas las estaciones de servicio monitoreadas cumplen con el precio acordado.

Regiones consideradas en la Política Pública de Almacenamiento Mínimo de Petrolíferos:

**Noroeste:** Baja California, Baja California Sur, Sonora, Sinaloa y Nayarit.

**Norte:** Chihuahua y Durango.

**Noreste:** Coahuila, Nuevo León, Tamaulipas y San Luis Potosí.

**Ocidente:** Zacatecas, Aguascalientes, Jalisco, Guanajuato, Michoacán y Colima.

**Centro:** Querétaro, Hidalgo, Tlaxcala, Puebla, Morelos, Estado de México y CDMX.

**Golfo:** Veracruz y Tabasco.

**Sur:** Guerrero, Oaxaca y Chiapas.

**Sureste:** Campeche, Yucatán y Quintana Roo.

**Fuente:** Valores estimados por la SENER con información de la CNE y el SAT.

El precio al público es un promedio de los precios registrados durante el periodo de referencia.

**Notas:** Excluye zonas fronterizas con estímulo fiscal. Incluye descuentos en TAR.



**2026**  
año de  
**Margarita Maza**



ESTACIONES DE SERVICIO  
CON MÁRGENES DE GANANCIA  
**MÁS BAJOS DE GASOLINA REGULAR EN LAS 8 REGIONES**  
Precios vigentes en el país del 19 al 25 de mayo de 2026



### Precios justos

MARCA	REGIÓN	ENTIDAD	MUNICIPIO	DOMICILIO	PRECIO PÚBLICO PROMEDIO	MARGEN
PEMEX 	SUR	CHIAPAS	TUXTLA GUTIÉRREZ	CARRETERA PANAMERICANA #5597	<b>\$23.68</b>	<b>\$1.73</b>
PEMEX 	CENTRO	PUEBLA	PUEBLA	AVENIDA PROLONGACIÓN REFORMA #6106	<b>\$23.70</b>	<b>\$1.74</b>
PEMEX 	NORTE	DURANGO	DURANGO	BOULEVARD FELIPE PESCADOR #1100	<b>\$23.77</b>	<b>\$1.74</b>
PEMEX 	OCCIDENTE	GUANAJUATO	IRAPUATO	BOULEVARD DÍAZ ORDAZ S/N ESQUINA CON 16 DE SEPTIEMBRE	<b>\$23.79</b>	<b>\$1.72</b>
REPSOL 	GOLFO	VERACRUZ	COATZACOALCOS	DR. JOSÉ LEMARROY CARRIÓN #45	<b>\$23.79</b>	<b>\$1.77</b>
PEMEX 	NORESTE	NUEVO LEÓN	MONTERREY	RAYMUNDO JARDÓN #1030	<b>\$23.79</b>	<b>\$1.78</b>
PEMEX 	NOROESTE	SINALOA	CULIACÁN	CARRETERA A NAVOLATO #12090	<b>\$23.89</b>	<b>\$1.90</b>
PEMEX 	SURESTE	YUCATÁN	MÉRIDA	CALLE 95 X 60 #728 B INT. F	<b>\$23.94</b>	<b>\$1.83</b>



## Regular

**PEMEX**  
MAYA GASOLINERÍAS DE  
CHIAPAS, SA DE CV

TUXTLA GUTIÉRREZ,  
CHIAPAS

# \$23.68

por litro

Regiones consideradas en la Política Pública de Almacenamiento Mínimo de Petrolíferos:

**Noroeste:** Baja California, Baja California Sur, Sonora, Sinaloa y Nayarit.

**Norte:** Chihuahua y Durango.

**Noreste:** Coahuila, Nuevo León, Tamaulipas y San Luis Potosí.

**Occidente:** Zacatecas, Aguascalientes, Jalisco, Guanajuato, Michoacán y Colima.

**Centro:** Querétaro, Hidalgo, Tlaxcala, Puebla, Morelos, Estado de México y CDMX.

**Golfo:** Veracruz y Tabasco.

**Sur:** Guerrero, Oaxaca y Chiapas.

**Sureste:** Campeche, Yucatán y Quintana Roo.

**Fuente:** Valores estimados por la SENER con información de la CNE y el SAT.

El precio al público es un promedio de los precios registrados durante el periodo de referencia.

**Notas:** Excluye zonas fronterizas con estímulo fiscal. Incluye descuentos en TAR.



2026  
año de  
Margarita  
Maza



## Precios caros

MARCA	REGIÓN	ENTIDAD	MUNICIPIO	DOMICILIO	PRECIO PÚBLICO PROMEDIO	MARGEN
<b>CHEVRON</b> 	NOROESTE	SINALOA	CULIACÁN	BOULEVARD FRANCISCO I. MADERO ORIENTE #2587	<b>\$30.30</b>	<b>\$3.09</b>
<b>PETRO SEVEN</b> 	NORESTE	NUEVO LEÓN	MONTERREY	AVENIDA PASEO DE LOS LEONES #300	<b>\$29.99</b>	<b>\$3.50</b>
<b>MOBIL</b> 	OCCIDENTE	AGUASCALIENTES	AGUASCALIENTES	AV. MAHATMA GANDHI #1187	<b>\$29.90</b>	<b>\$5.56</b>
<b>PEMEX</b> 	CENTRO	ESTADO DE MÉXICO	CUAUTTLÁN IZCALLI	AVENIDA CHALMA S/N ESQUINA AVENIDA DE LAS TORRES MZ. 3	<b>\$29.49</b>	<b>\$2.79</b>
<b>PEMEX</b> 	NORTE	DURANGO	GÓMEZ PALACIO	KM 10 CARRETERA JABONOSO A ESMERALDA	<b>\$29.25</b>	<b>\$5.53</b>
<b>OXXOGAS</b> 	SURESTE	YUCATAN	MÉRIDA	CALLE 95-A #300 X16 CIRCUITO COLONIAS Y 16-A	<b>\$28.99</b>	<b>\$3.00</b>
<b>PEMEX</b> 	SUR	OAXACA	OAXACA DE JUÁREZ	CARRETERA INTERNACIONAL HUAJUAPAN - OAXACA KM 184.5	<b>\$28.70</b>	<b>\$2.03</b>
<b>ORSAN</b> 	GOLFO	TABASCO	CENTRO	AVENIDA PASEO TABASCO #906	<b>\$28.49</b>	<b>\$2.73</b>



Premium

---

CHEVRON

RALSI, SA DE CV

CULIACÁN,  
SINALOA

---

\$30.30

por litro

Regiones consideradas en la Política Pública de Almacenamiento Mínimo de Petrolíferos:

**Noroeste:** Baja California, Baja California Sur, Sonora, Sinaloa y Nayarit.

**Norte:** Chihuahua y Durango.

**Noreste:** Coahuila, Nuevo León, Tamaulipas y San Luis Potosí.

**Ocidente:** Zacatecas, Aguascalientes, Jalisco, Guanajuato, Michoacán y Colima.

**Centro:** Querétaro, Hidalgo, Tlaxcala, Puebla, Morelos, Estado de México y CDMX.

**Golfo:** Veracruz y Tabasco.

**Sur:** Guerrero, Oaxaca y Chiapas.

**Sureste:** Campeche, Yucatán y Quintana Roo.

**Fuente:** Valores estimados por la SENER con información de la CNE y el SAT.

El precio al público es un promedio de los precios registrados durante el periodo de referencia.

**Notas:** Excluye zonas fronterizas con estímulo fiscal. Incluye descuentos en TAR.



2026

año de  
**Margarita  
Maza**



## Precios justos

MARCA	REGIÓN	ENTIDAD	MUNICIPIO	DOMICILIO	PRECIO PÚBLICO PROMEDIO	MARGEN
PEMEX	GOLFO	VERACRUZ	BOCA DEL RÍO	BOULEVARD MIGUEL ALEMÁN #3631	<b>\$26.76</b>	<b>\$1.47</b>
PEMEX	SURESTE	YUCATÁN	MÉRIDA	CALLE 69 #539 X 62 Y 64	<b>\$27.10</b>	<b>\$1.46</b>
PEMEX	NORESTE	TAMAULIPAS	VICTORIA	CALLE 16 DE SEPTIEMBRE ESQUINA CON AVENIDA LA PAZ #1205	<b>\$27.76</b>	<b>\$1.93</b>
PEMEX	NORTE	CHIHUAHUA	NUEVO CASAS GRANDES	PROLONGACIÓN EVA SAMANO #4402	<b>\$27.80</b>	<b>\$1.90</b>
MOBIL	CENTRO	PUEBLA	PUEBLA	PROLONGACIÓN DE LA 11 SUR #12928	<b>\$27.93</b>	<b>\$1.92</b>
G500	SURESTE	YUCATÁN	PROGRESO	CALLE 108 POR 79 Y 81 #146 148 150	<b>\$28.09</b>	<b>\$2.09</b>
FULLGAS	SUR	CHIAPAS	TUXTLA GUTIÉRREZ	CARRETERA INTERNACIONAL #6154	<b>\$28.32</b>	<b>\$1.79</b>
POWERGAS	NOROESTE	SONORA	HERMOSILLO	BOULEVARD LIBERTAD #118	<b>\$28.49</b>	<b>\$1.46</b>



Premium

PEMEX

SERVI BOCA, SA DE CV

BOCA DEL RÍO,  
VERACRUZ

---

\$26.76

por litro

Regiones consideradas en la Política Pública de Almacenamiento Mínimo de Petrolíferos:

**Noroeste:** Baja California, Baja California Sur, Sonora, Sinaloa y Nayarit.

**Norte:** Chihuahua y Durango.

**Noreste:** Coahuila, Nuevo León, Tamaulipas y San Luis Potosí.

**Occidente:** Zacatecas, Aguascalientes, Jalisco, Guanajuato, Michoacán y Colima.

**Centro:** Querétaro, Hidalgo, Tlaxcala, Puebla, Morelos, Estado de México y CDMX.

**Golfo:** Veracruz y Tabasco.

**Sur:** Guerrero, Oaxaca y Chiapas.

**Sureste:** Campeche, Yucatán y Quintana Roo.

**Fuente:** Valores estimados por la SENER con información de la CNE y el SAT.

El precio al público es un promedio de los precios registrados durante el periodo de referencia.

**Notas:** Excluye zonas fronterizas con estímulo fiscal. Incluye descuentos en TAR.



2026

año de  
Margarita  
Maza



## Precios caros

MARCA	REGIÓN	ENTIDAD	MUNICIPIO	DOMICILIO	PRECIO PÚBLICO PROMEDIO	MARGEN
<b>REPSOL</b>	CENTRO	ESTADO DE MÉXICO	LA PAZ	CARRETERA FEDERAL MÉXICO-PUEBLA KM 20.5	<b>\$29.74</b>	<b>\$3.39</b>
<b>NOX</b>	NORESTE	NUEVO LEÓN	SAN NICOLÁS DE LOS GARZA	AVENIDA NOGALAR SUR #105	<b>\$28.99</b>	<b>\$2.74</b>
<b>PEMEX</b>	SURESTE	QUINTANA ROO	CANCÚN	AVENIDA CHICHÉN ITZÁ MANZANA 19 LOTE 3-03 ENTRE CALLE CHALCHUPA Y CALLE EDZNA	<b>\$28.79</b>	<b>\$2.98</b>
<b>PEMEX</b>	SUR	OAXACA	SANTIAGO NILTEPEC	CARRETERA FEDERAL LIBRE LA VENTOSA-TAPANATEPEC KM 36.600	<b>\$28.50</b>	<b>\$2.65</b>
<b>NEUMA ENERGY</b>	NORTE	CHIHUAHUA	CHIHUAHUA	AVENIDA CRISTÓBAL COLÓN FONTANARROSA #110	<b>\$28.50</b>	<b>\$2.61</b>
<b>ARCO</b>	NOROESTE	SINALOA	MAZATLÁN	AVENIDA DE LA MARINA #6107	<b>\$28.45</b>	<b>\$2.66</b>
<b>VALERO</b>	OCCIDENTE	GUANAJUATO	LEÓN	BOULEVARD HERMANOS ALDAMA #3670	<b>\$28.00</b>	<b>\$2.69</b>
<b>G500</b>	GOLFO	TABASCO	CENTRO	AV. ADOLFO RUIZ CORTINES PONIENTE #1806	<b>\$27.88</b>	<b>\$2.42</b>



### Diésel

**REPSOL**  
MARCOFAN, SA DE CV

LA PAZ,  
ESTADO DE MÉXICO

# \$29.74

por litro

Regiones consideradas en la Política Pública de Almacenamiento Mínimo de Petrolíferos:

**Noroeste:** Baja California, Baja California Sur, Sonora, Sinaloa y Nayarit.

**Norte:** Chihuahua y Durango.

**Noreste:** Coahuila, Nuevo León, Tamaulipas y San Luis Potosí.

**Occidente:** Zacatecas, Aguascalientes, Jalisco, Guanajuato, Michoacán y Colima.

**Centro:** Querétaro, Hidalgo, Tlaxcala, Puebla, Morelos, Estado de México y CDMX.

**Golfo:** Veracruz y Tabasco.

**Sur:** Guerrero, Oaxaca y Chiapas.

**Sureste:** Campeche, Yucatán y Quintana Roo.

**Fuente:** Valores estimados por la SENER con información de la CNE y el SAT.

El precio al público es un promedio de los precios registrados durante el periodo de referencia.

**Notas:** Excluye zonas fronterizas con estímulo fiscal. Incluye descuentos en TAR.



**2026**  
año de  
Margarita  
Maza



ESTACIONES DE SERVICIO  
CON MÁRGENES DE GANANCIA  
**MÁS BAJOS DE DIÉSEL EN LAS 8 REGIONES**  
Precios vigentes en el país del 25 al 31 de mayo de 2026



## Precios justos

MARCA	REGIÓN	ENTIDAD	MUNICIPIO	DOMICILIO	PRECIO PÚBLICO PROMEDIO	MARGEN
PEMEX 	CENTRO	ESTADO DE MÉXICO	CUAUTILÁN	AURORA DEL HIERRO LT. 1 #159	<b>\$26.99</b>	<b>\$1.51</b>
ARPE 	SURESTE	YUCATÁN	MÉRIDA	TABLAJE CATASTRAL #22550	<b>\$26.99</b>	<b>\$1.67</b>
PEMEX 	SUR	CHIAPAS	TUXTLA GUTIÉRREZ	CARRETERA TUXTLA - CHIAPA DE CORZO #3250	<b>\$27.00</b>	<b>\$1.61</b>
VALERO 	GOLFO	VERACRUZ	COATZACOALCOS	JUSTO SIERRA S/N ESQUINA MADRID NUEVA MINA.	<b>\$27.00</b>	<b>\$1.62</b>
PEMEX 	NORTE	CHIHUAHUA	CHIHUAHUA	FEDOR DOSTOIEVSKI #5307 FRACCIONAMIENTO ATENAS	<b>\$27.00</b>	<b>\$1.72</b>
PEMEX 	NOROESTE	SONORA	HERMOSILLO	CARRETERA HERMOSILLO - BAHÍA DE KINO #1471	<b>\$27.00</b>	<b>\$1.88</b>
PEMEX 	OCCIDENTE	GUANAJUATO	IRAPUATO	LIBRAMIENTO NOR PONIENTE #2473	<b>\$27.00</b>	<b>\$1.95</b>
PEMEX 	NORESTE	SAN LUIS POTOSÍ	SAN LUIS POTOSÍ	CARRETERA SAN LUIS POTOSÍ - GUADALAJARA KM 700	<b>\$27.08</b>	<b>\$1.54</b>



### Diésel

**PEMEX**  
LUNA GAS, SA DE CV

CUAUTILÁN,  
ESTADO DE MÉXICO

# \$26.99

por litro

Regiones consideradas en la Política Pública de Almacenamiento Mínimo de Petrolíferos:

**Noroeste:** Baja California, Baja California Sur, Sonora, Sinaloa y Nayarit.

**Norte:** Chihuahua y Durango.

**Noreste:** Coahuila, Nuevo León, Tamaulipas y San Luis Potosí.

**Occidente:** Zacatecas, Aguascalientes, Jalisco, Guanajuato, Michoacán y Colima.

**Centro:** Querétaro, Hidalgo, Tlaxcala, Puebla, Morelos, Estado de México y CDMX.

**Golfo:** Veracruz y Tabasco.

**Sur:** Guerrero, Oaxaca y Chiapas.

**Sureste:** Campeche, Yucatán y Quintana Roo.

**Fuente:** Valores estimados por la SENER con información de la CNE y el SAT.

El precio al público es un promedio de los precios registrados durante el periodo de referencia.

**Notas:** Excluye zonas fronterizas con estímulo fiscal. Incluye descuentos en TAR.



**2026**  
año de  
**Margarita Maza**



**Economía**  
Secretaría de Economía

**Profeco**  
Procuraduría Federal  
del Consumidor



**2026**  
año de  
**Margarita  
Maza**