



# Quién es Quién en los Precios


## Gasolina y Diésel

---

8 de junio de 2026



**2026**  
año de  
**Margarita**  
**Maza**



# QUIÉN ES QUIÉN, EN LOS PRECIOS DE LA GASOLINA

PRECIOS VIGENTES EN EL PAÍS  
DEL 27 DE MAYO AL 2 DE JUNIO DE 2026



# PRECIOS PROMEDIO DIARIOS

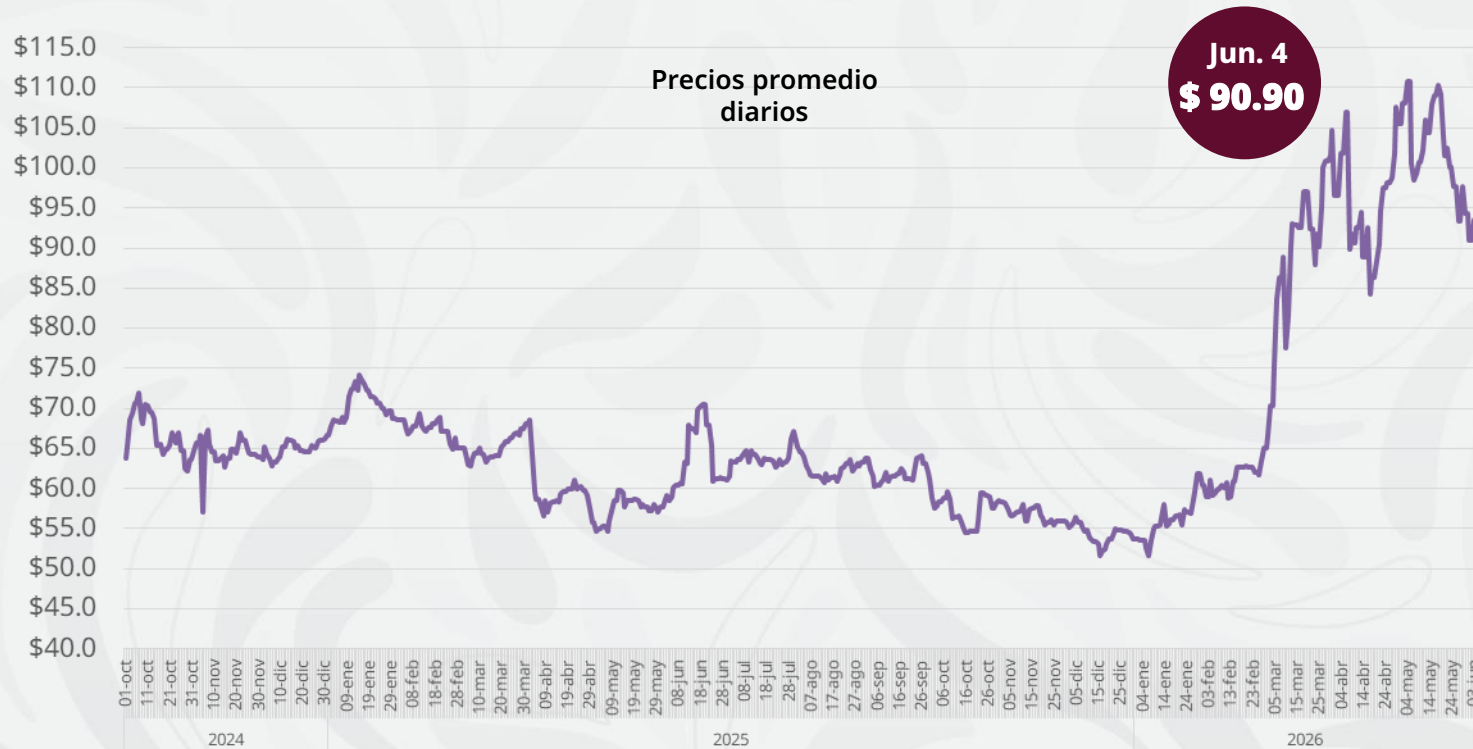
GASOLINA REGULAR, PREMIUM, DIÉSEL Y MEZCLA MEXICANA  
OCTUBRE 2024 A JUNIO 2026, NACIONAL (PESOS/LT)



**Economía**  
Secretaría de Economía

**Profeco**  
Procuraduría Federal  
del Consumidor

## MEZCLA MEXICANA Dólares por barril



**\$ 23.67**  
por litro

REGULAR

SUBSIDIO  
IEPS -13.4%



**\$ 28.44**  
por litro

PREMIUM

SUBSIDIO  
IEPS 0%



**\$ 27.21**  
por litro

DIÉSEL

SUBSIDIO  
IEPS -40.4%



**2026**  
año de  
Margarita  
Maza

Fuente: Elaboración de la Profeco con información de la Comisión Nacional de Energía CNE, precios comerciales de gasolina y diésel por estación de servicio (excluye zonas fronterizas con estímulo fiscal) y el Banco de México; Precio de la mezcla mexicana de petróleo (para los días donde no se publicó información se calculó el precio con base en los datos del día inmediato anterior y posterior).

# PRECIOS Y MARGEN DE GANANCIAS POR MARCA

GASOLINA REGULAR, PREMIUM Y DIÉSEL

DEL 27 DE MAYO AL 2 DE JUNIO DE 2026, NACIONAL (PESOS/LT)

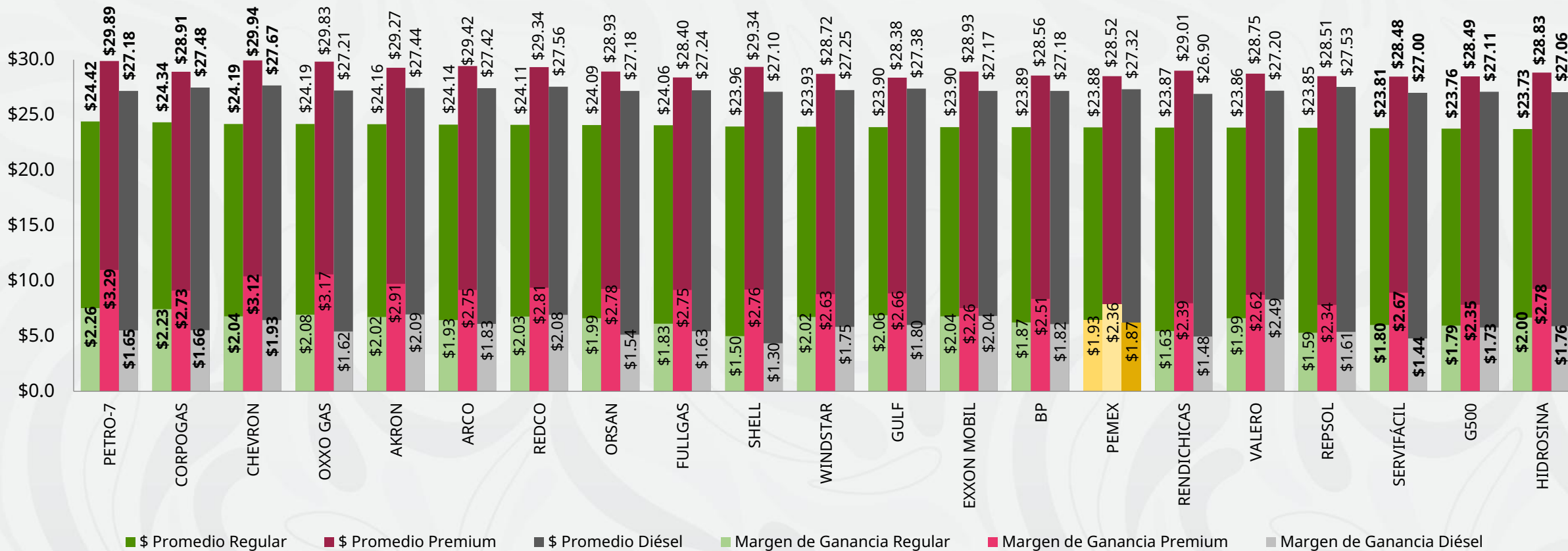


**Economía**

Secretaría de Economía

**Profeco**

Procuraduría Federal  
del Consumidor



Fuente: Valores estimados por la SENER con información de la CNE y el SAT.

Notas: Marcas más representativas;  
Excluye zonas fronterizas con estímulo fiscal.  
El indicador de ganancia de las compañías importadoras incluye el margen al mayorero.  
Incluye descuentos en TAR.



2026  
año de  
Margarita  
Maza



## Precios caros

MARCA	REGIÓN	ENTIDAD	MUNICIPIO	DOMICILIO	PRECIO PÚBLICO PROMEDIO	MARGEN
<b>OXXO GAS</b>	NORTE	CHIHUAHUA	CHIHUAHUA	AVENIDA HACIENDAS DEL VALLE #6705	<b>\$24.99</b>	<b>\$2.76</b>
<b>OXXO GAS</b>	NORESTE	NUEVO LEÓN	MONTERREY	CASA DEL OBRERO MUNDIAL #5007	<b>\$24.99</b>	<b>\$2.76</b>
<b>LAGAS</b>	SURESTE	QUINTANA ROO	CANCÚN	CARRETERA CANCÚN - TULUM KM 22 MANZANA 13 LOTE 3	<b>\$24.98</b>	<b>\$2.68</b>
<b>CHEVRON</b>	NOROESTE	SINALOA	CULIACÁN	RÍO AMECA ESQUINA PASCUAL OROZCO #1601	<b>\$24.70</b>	<b>\$2.56</b>
<b>MOBIL</b>	CENTRO	ESTADO DE MÉXICO	ECATEPEC DE MORELOS	AVENIDA VÍA MORELOS #322-A.	<b>\$24.49</b>	<b>\$3.04</b>
<b>PETRO SEVEN</b>	OCCIDENTE	JALISCO	SAN PEDRO TLAQUEPAQUE	PERIFÉRICO SUR #8745	<b>\$24.49</b>	<b>\$2.23</b>
<b>G500</b>	SUR	OAXACA	PUTLA VILLA DE GUERRERO	CARRETERA ALFONSO PÉREZ GASGA #2050	<b>\$24.30</b>	<b>\$2.06</b>
<b>PEMEX</b>	GOLFO	TABASCO	CÁRDENAS	AVENIDA CHONTALPA S/N	<b>\$24.10</b>	<b>\$2.08</b>



**Regular**

**OXXO GAS**  
SERVICIOS GASOLINEROS  
DE MÉXICO, SA DE CV

CHIHUAHUA,  
CHIHUAHUA

**\$24.99**

por litro

Regiones consideradas en la Política Pública de Almacenamiento Mínimo de Petrolíferos:

**Noroeste:** Baja California, Baja California Sur, Sonora, Sinaloa y Nayarit.

**Norte:** Chihuahua y Durango.

**Noreste:** Coahuila, Nuevo León, Tamaulipas y San Luis Potosí.

**Occidente:** Zacatecas, Aguascalientes, Jalisco, Guanajuato, Michoacán y Colima.

**Centro:** Querétaro, Hidalgo, Tlaxcala, Puebla, Morelos, Estado de México y CDMX.

**Golfo:** Veracruz y Tabasco.

**Sur:** Guerrero, Oaxaca y Chiapas.

**Sureste:** Campeche, Yucatán y Quintana Roo.

**Fuente:** Valores estimados por la SENER con información de la CNE y el SAT.

El precio al público es un promedio de los precios registrados durante el periodo de referencia.

**Notas:** Excluye zonas fronterizas con estímulo fiscal. Incluye descuentos en TAR.



**2026**  
año de  
**Margarita Maza**



ESTACIONES DE SERVICIO  
CON MÁRGENES DE GANANCIA  
**MÁS BAJOS DE GASOLINA REGULAR EN LAS 8 REGIONES**  
Precios vigentes en el país del 27 de mayo al 2 de junio de 2026



## Precios justos

MARCA	REGIÓN	ENTIDAD	MUNICIPIO	DOMICILIO	PRECIO PÚBLICO PROMEDIO	MARGEN
PEMEX 	CENTRO	ESTADO DE MÉXICO	TECÁMAC	AUTOPISTA MÉXICO PACHUCA KM 31, PARCELA 59 Z1 - P 1/1	<b>\$23.69</b>	<b>\$1.73</b>
PEMEX 	NOROESTE	SONORA	HERMOSILLO	BOULEVARD IGNACIO SALAZAR ESQUINA CALLE DE LAS MISIONES	<b>\$23.77</b>	<b>\$1.74</b>
PEMEX 	NORESTE	TAMAULIPAS	TAMPICO	AVENIDA UNIVERSIDAD #305	<b>\$23.79</b>	<b>\$1.78</b>
PEMEX 	GOLFO	VERACRUZ	JESÚS CARRANZA	CARRETERA TRANSÍSTMICA KM 118 MARGEN SUR	<b>\$23.79</b>	<b>\$1.78</b>
LAGAS 	SURESTE	YUCATÁN	UMÁN	CALLE 21 #471	<b>\$23.79</b>	<b>\$1.79</b>
PEMEX 	SUR	OAXACA	SANTA CRUZ XOXOCOTLÁN	CALLE PRIMERA #121	<b>\$23.80</b>	<b>\$1.78</b>
PEMEX 	OCCIDENTE	AGUASCALIENTES	AGUASCALIENTES	AV. CONVENCION DE 1914 NTE. #1904	<b>\$23.83</b>	<b>\$1.72</b>
PEMEX 	NORTE	DURANGO	GÓMEZ PALACIO	KM 1 CARRETERA A TLAHUALILO	<b>\$23.90</b>	<b>\$1.80</b>



### Regular

**PEMEX**  
ESTACIÓN DE SERVICIO  
ALMERÍA, SA DE CV

TECÁMAC,  
ESTADO DE MÉXICO

# \$23.69

por litro

Regiones consideradas en la Política Pública de Almacenamiento Mínimo de Petrolíferos:

**Noroeste:** Baja California, Baja California Sur, Sonora, Sinaloa y Nayarit.

**Norte:** Chihuahua y Durango.

**Noreste:** Coahuila, Nuevo León, Tamaulipas y San Luis Potosí.

**Occidente:** Zacatecas, Aguascalientes, Jalisco, Guanajuato, Michoacán y Colima.

**Centro:** Querétaro, Hidalgo, Tlaxcala, Puebla, Morelos, Estado de México y CDMX.

**Golfo:** Veracruz y Tabasco.

**Sur:** Guerrero, Oaxaca y Chiapas.

**Sureste:** Campeche, Yucatán y Quintana Roo.

**Fuente:** Valores estimados por la SENER con información de la CNE y el SAT.

El precio al público es un promedio de los precios registrados durante el periodo de referencia.

**Notas:** Excluye zonas fronterizas con estímulo fiscal. Incluye descuentos en TAR.



**2026**  
año de  
**Margarita Maza**



## Precios caros

MARCA	REGIÓN	ENTIDAD	MUNICIPIO	DOMICILIO	PRECIO PÚBLICO PROMEDIO	MARGEN
<b>ARCO</b>	OCCIDENTE	JALISCO	GUADALAJARA	CALZADA DEL EJÉRCITO #968	<b>\$30.95</b>	<b>\$3.96</b>
<b>G500</b>	CENTRO	ESTADO DE MÉXICO	TLALNEPANTLA DE BAZ	AVENIDA NICOLÁS #116 FRACCIONAMIENTO INDUSTRIAL	<b>\$30.36</b>	<b>\$4.24</b>
<b>CHEVRON</b>	NOROESTE	SINALOA	CULIACÁN	AVENIDA LÁZARO CÁRDENAS #346 SUR	<b>\$30.30</b>	<b>\$3.13</b>
<b>MYGO ENERGY</b>	NORESTE	NUEVO LEÓN	SAN NICOLÁS DE LOS GARZA	AVENIDA ROMULO GARZA #505	<b>\$29.99</b>	<b>\$4.99</b>
<b>PEMEX</b>	GOLFO	VERACRUZ	MOLOACÁN	CARRETERA COATZACOALCOS - VILLAHERMOSA KM 14+800	<b>\$29.99</b>	<b>\$4.14</b>
<b>PEMEX</b>	SUR	OAXACA	OAXACA DE JUÁREZ	AVENIDA PERIFÉRICO #3412 ESQUINA CALLE RAMÓN LÓPEZ VELARDE	<b>\$29.89</b>	<b>\$2.90</b>
<b>PETRO SEVEN</b>	NORTE	DURANGO	GÓMEZ PALACIO	CARRETERA GÓMEZ PALACIO - BERMEJILLO KM 7.6 P 82 P1/1 Z-3	<b>\$29.69</b>	<b>\$2.86</b>
<b>OXXO GAS</b>	SURESTE	YUCATÁN	MÉRIDA	CALLE 95-A #300 X16 CIRCUITO COLONIAS Y 16-A	<b>\$28.99</b>	<b>\$3.21</b>



Premium

**ARCO**  
GASOABASTECIMIENTO DE  
GUADALAJARA, SA DE CV

GUADALAJARA,  
JALISCO

\$30.95

por litro

Regiones consideradas en la Política Pública de Almacenamiento Mínimo de Petrolíferos:

**Noroeste:** Baja California, Baja California Sur, Sonora, Sinaloa y Nayarit.

**Norte:** Chihuahua y Durango.

**Noreste:** Coahuila, Nuevo León, Tamaulipas y San Luis Potosí.

**Occidente:** Zacatecas, Aguascalientes, Jalisco, Guanajuato, Michoacán y Colima.

**Centro:** Querétaro, Hidalgo, Tlaxcala, Puebla, Morelos, Estado de México y CDMX.

**Golfo:** Veracruz y Tabasco.

**Sur:** Guerrero, Oaxaca y Chiapas.

**Sureste:** Campeche, Yucatán y Quintana Roo.

**Fuente:** Valores estimados por la SENER con información de la CNE y el SAT.

El precio al público es un promedio de los precios registrados durante el periodo de referencia.

**Notas:** Excluye zonas fronterizas con estímulo fiscal. Incluye descuentos en TAR.



**2026**  
año de  
**Margarita Maza**



ESTACIONES DE SERVICIO  
CON MÁRGENES DE GANANCIA  
**MÁS BAJOS DE GASOLINA PREMIUM EN LAS 8 REGIONES**  
Precios vigentes en el país del 27 de mayo al 2 de junio de 2026



## Precios justos

MARCA	REGIÓN	ENTIDAD	MUNICIPIO	DOMICILIO	PRECIO PÚBLICO PROMEDIO	MARGEN	
PEMEX		NORESTE	TAMAULIPAS	TAMPICO	AVENIDA AYUNTAMIENTO #2703	\$27.16	\$1.77
PEMEX		GOLFO	VERACRUZ	VERACRUZ	ARISTA #1396 ESQUINA AVENIDA IGNACIO ALLENDE	\$27.29	\$1.90
PEMEX		SURESTE	YUCATÁN	UMÁN	15 #81 POR 18 Y 20	\$27.30	\$1.74
BLACK GOLD		NORTE	CHIHUAHUA	CHIHUAHUA	AVENIDA INDEPENDENCIA #2800	\$27.68	\$1.57
PEMEX		CENTRO	PUEBLA	PUEBLA	CAMINO A CLAVIJERO #290	\$27.78	\$1.88
MAXI FUELS		NOROESTE	SINALOA	CULIACÁN	GRAL. FELIPE ÁNGELES #4393 PTE	\$27.99	\$1.70
PEMEX		SUR	CHIAPAS	TUXTLA GUTIÉRREZ	PROLONGACIÓN DEL PERIFÉRICO SUR ORIENTE Y CALZADA OAXACA	\$27.99	\$1.73
VALERO		OCCIDENTE	MICHOACÁN	MORELIA	CAMINO A JESÚS DEL MONTE #1200	\$28.22	\$1.87



Premium

PEMEX

SERVICIO BOULEVARD,  
SA DE CV

TAMPICO,  
TAMAULIPAS

\$27.16

por litro

Regiones consideradas en la Política Pública de Almacenamiento Mínimo de Petrolíferos:  
**Noroeste:** Baja California, Baja California Sur, Sonora, Sinaloa y Nayarit.  
**Norte:** Chihuahua y Durango.  
**Noreste:** Coahuila, Nuevo León, Tamaulipas y San Luis Potosí.  
**Ocidente:** Zacatecas, Aguascalientes, Jalisco, Guanajuato, Michoacán y Colima.  
**Centro:** Querétaro, Hidalgo, Tlaxcala, Puebla, Morelos, Estado de México y CDMX.  
**Golfo:** Veracruz y Tabasco.  
**Sur:** Guerrero, Oaxaca y Chiapas.  
**Sureste:** Campeche, Yucatán y Quintana Roo.

**Fuente:** Valores estimados por la SENER con información de la CNE y el SAT.  
 El precio al público es un promedio de los precios registrados durante el periodo de referencia.  
**Notas:** Excluye zonas fronterizas con estímulo fiscal. Incluye descuentos en TAR.





## Precios caros

MARCA	REGIÓN	ENTIDAD	MUNICIPIO	DOMICILIO	PRECIO PÚBLICO PROMEDIO	MARGEN
<b>SU GASO</b>	NOROESTE	SINALOA	CULIACÁN	BOULEVARD EMILIANO ZAPATA 2043 ESQUINA AVENIDA VALLARTA S/N	<b>\$28.59</b>	<b>\$2.23</b>
<b>LAGAS</b>	SURESTE	QUINTANA ROO	CANCÚN	MAYAPÁN LOT. 11 Y 12 CON COMACALCO MZ. 11 SECC. 1A.	<b>\$28.48</b>	<b>\$2.74</b>
<b>PEMEX</b>	SUR	GUERRERO	ZIRÁNDARO	CARRETERA FEDERAL ZIRÁNDARO - ALTAMIRANO #2030	<b>\$28.28</b>	<b>\$2.55</b>
<b>PEMEX</b>	CENTRO	ESTADO DE MÉXICO	IXTAPALUCA	MORELOS SUR #898	<b>\$28.00</b>	<b>\$3.02</b>
<b>VALERO</b>	NORESTE	COAHUILA DE ZARAGOZA	SALTILLO	BOULEVARD VENUSTIANO CARRANZA #4005	<b>\$28.00</b>	<b>\$2.90</b>
<b>PEMEX</b>	GOLFO	TABASCO	PARAÍSO	BOULEVARD MANUEL ANTONIO ROMERO ZURITA 818	<b>\$27.99</b>	<b>\$2.31</b>
<b>OXXOGAS</b>	OCCIDENTE	GUANAJUATO	IRAPUATO	CARRETERA QUERÉTARO - LEÓN KM 125.98	<b>\$27.99</b>	<b>\$2.29</b>
<b>WINDSTAR</b>	NORTE	CHIHUAHUA	CHIHUAHUA	AVENIDA HOMERO #398	<b>\$27.56</b>	<b>\$3.42</b>



## Diésel

**SU GASO**  
SERVICIOS AUXILIARES DE SINALOA, SA DE CV

CULIACÁN,  
SINALOA

# \$28.59

por litro

Regiones consideradas en la Política Pública de Almacenamiento Mínimo de Petrolíferos:

**Noroeste:** Baja California, Baja California Sur, Sonora, Sinaloa y Nayarit.

**Norte:** Chihuahua y Durango.

**Noreste:** Coahuila, Nuevo León, Tamaulipas y San Luis Potosí.

**Occidente:** Zacatecas, Aguascalientes, Jalisco, Guanajuato, Michoacán y Colima.

**Centro:** Querétaro, Hidalgo, Tlaxcala, Puebla, Morelos, Estado de México y CDMX.

**Golfo:** Veracruz y Tabasco.

**Sur:** Guerrero, Oaxaca y Chiapas.

**Sureste:** Campeche, Yucatán y Quintana Roo.

**Fuente:** Valores estimados por la SENER con información de la CNE y el SAT.

El precio al público es un promedio de los precios registrados durante el periodo de referencia.

**Notas:** Excluye zonas fronterizas con estímulo fiscal. Incluye descuentos en TAR.



**2026**  
año de  
**Margarita Maza**



ESTACIONES DE SERVICIO  
CON MÁRGENES DE GANANCIA  
**MÁS BAJOS DE DIÉSEL EN LAS 8 REGIONES**  
Precios vigentes en el país del 1 al 7 de junio de 2026



### Precios justos

MARCA	REGIÓN	ENTIDAD	MUNICIPIO	DOMICILIO	PRECIO PÚBLICO PROMEDIO	MARGEN
PEMEX 	CENTRO	ESTADO DE MÉXICO	TOLUCA	AVENIDA PASEO COLÓN #804	\$26.90	\$1.42
PEMEX 	GOLFO	VERACRUZ	COATZACOALCOS	138-B CARRETERA COSTERA DEL GOLFO	\$26.91	\$1.45
PEMEX 	NOROESTE	SONORA	HERMOSILLO	BOULEVARD SOLIDARIDAD #646	\$26.95	\$1.46
PEMEX 	OCCIDENTE	MICHOACÁN	MORELIA	AVENIDA FRANCISCO I. MADERO PONIENTE #11721	\$26.97	\$1.48
PEMEX 	SUR	CHIAPAS	TUXTLA GUTIÉRREZ	CALZADA ANDRÉS SERRA ROJAS #528	\$26.97	\$1.49
PEMEX 	SURESTE	YUCATÁN	HOCTÚN	KM 46 CARRETERA MÉRIDA - HOCTÚN	\$26.98	\$1.32
CARGO GAS 	NORTE	DURANGO	GÓMEZ PALACIO	CARRETERA GÓMEZ PALACIO - JIMÉNEZ KM 15	\$26.99	\$1.72
CARGO GAS 	NORESTE	COAHUILA DE ZARAGOZA	SALTILLO	CARRETERA SALTILLO - ZACATECAS #4410	\$26.99	\$1.76





## Diésel

**PEMEX**  
SERVICIO MIÑO,  
SA DE CV

TOLUCA,  
ESTADO DE MÉXICO

# \$26.90

por litro

Regiones consideradas en la Política Pública de Almacenamiento Mínimo de Petrolíferos:

**Noroeste:** Baja California, Baja California Sur, Sonora, Sinaloa y Nayarit.

**Norte:** Chihuahua y Durango.

**Noreste:** Coahuila, Nuevo León, Tamaulipas y San Luis Potosí.

**Ocidente:** Zacatecas, Aguascalientes, Jalisco, Guanajuato, Michoacán y Colima.

**Centro:** Querétaro, Hidalgo, Tlaxcala, Puebla, Morelos, Estado de México y CDMX.

**Golfo:** Veracruz y Tabasco.

**Sur:** Guerrero, Oaxaca y Chiapas.

**Sureste:** Campeche, Yucatán y Quintana Roo.

**Fuente:** Valores estimados por la SENER con información de la CNE y el SAT.

El precio al público es un promedio de los precios registrados durante el periodo de referencia.

**Notas:** Excluye zonas fronterizas con estímulo fiscal. Incluye descuentos en TAR.



2026  
año de  
Margarita  
Maza



**Economía**  
Secretaría de Economía

**Profeco**  
Procuraduría Federal  
del Consumidor



**2026**  
año de  
**Margarita  
Maza**