




Quién es Quién en los Precios

Gasolina y Diésel

15 de junio de 2026



2026
año de
**Margarita
Maza**



QUIÉN ES QUIÉN, EN LOS PRECIOS DE LA GASOLINA

PRECIOS VIGENTES EN EL PAÍS
DEL 2 AL 8 DE JUNIO DE 2026



PRECIOS PROMEDIO DIARIOS

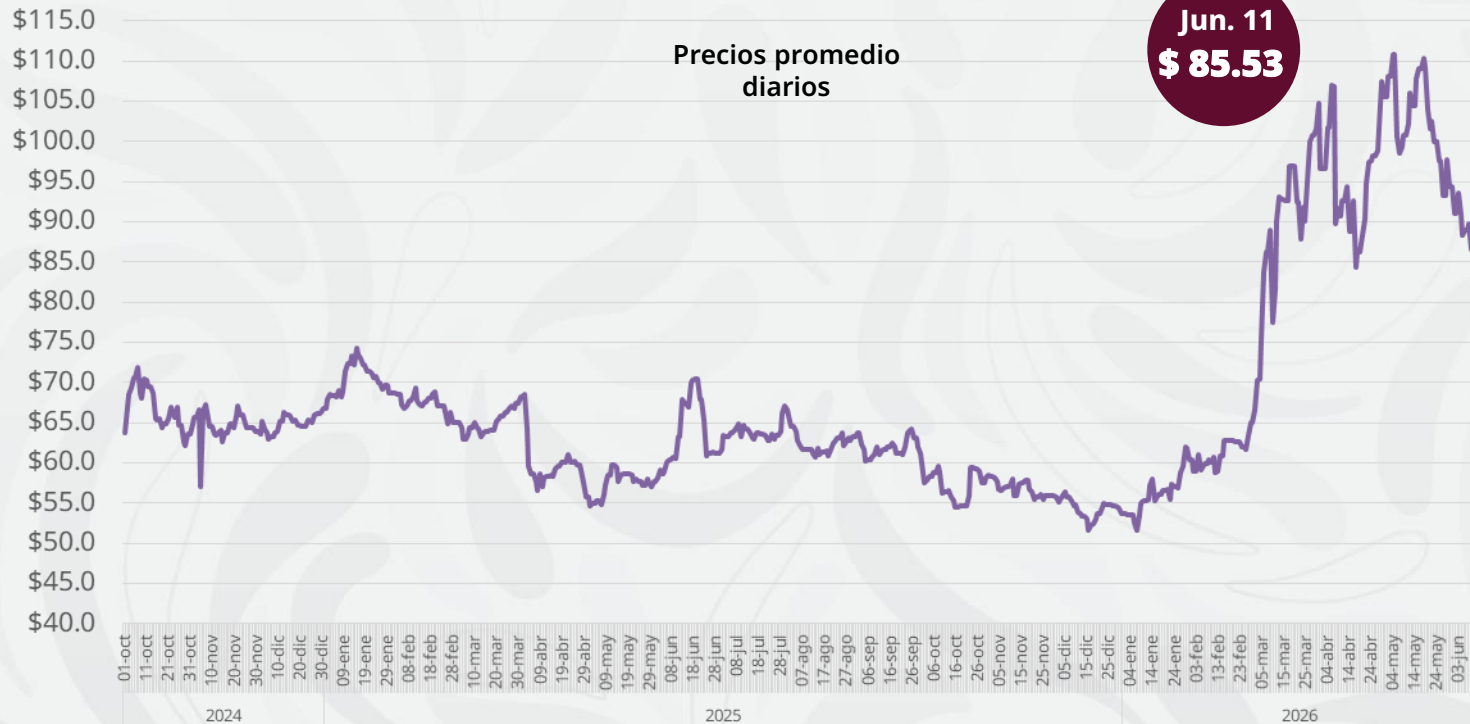
GASOLINA REGULAR, PREMIUM, DIÉSEL Y MEZCLA MEXICANA
OCTUBRE 2024 A JUNIO 2026, NACIONAL (PESOS/LT)



Economía
Secretaría de Economía

Profeco
Procuraduría Federal
del Consumidor

MEZCLA MEXICANA Dólares por barril



Jun. 11
\$ 85.53

\$ 23.68
por litro

REGULAR

SUBSIDIO
IEPS -15.2%



\$ 28.45
por litro

PREMIUM

SUBSIDIO
IEPS 0%



\$ 27.15
por litro

DIÉSEL

SUBSIDIO
IEPS -39.1%



2026
año de
Margarita
Maza

Fuente: Elaboración de la Profeco con información de la Comisión Nacional de Energía CNE, precios comerciales de gasolina y diésel por estación de servicio (excluye zonas fronterizas con estímulo fiscal) y el Banco de México; Precio de la mezcla mexicana de petróleo (para los días donde no se publicó información se calculó el precio con base en los datos del día inmediato anterior y posterior).

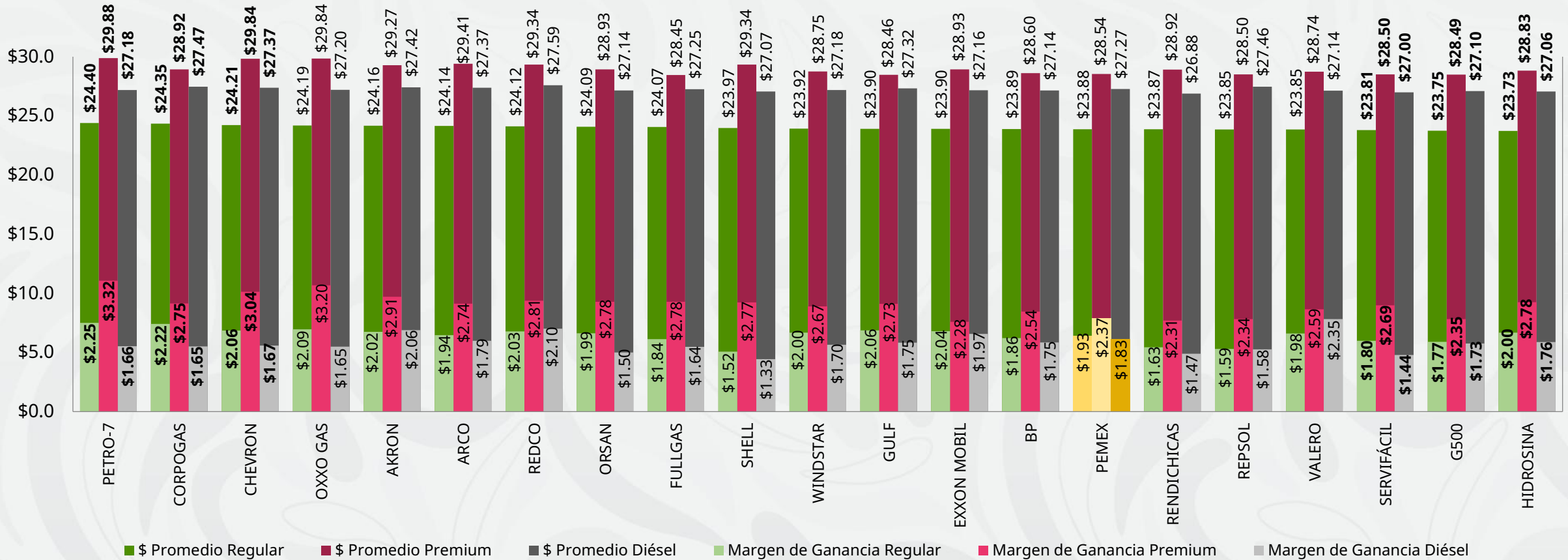
PRECIOS Y MARGEN DE GANANCIAS POR MARCA

GASOLINA REGULAR, PREMIUM Y DIÉSEL
DEL 2 AL 8 DE JUNIO DE 2026, NACIONAL (PESOS/LT)



Economía
Secretaría de Economía

Profeco
Procuraduría Federal
del Consumidor



Fuente: Valores estimados por la SENER con información de la CNE y el SAT.
Notas: Marcas más representativas;
Excluye zonas fronterizas con estímulo fiscal.
El indicador de ganancia de las compañías importadoras incluye el margen al mayorero.
Incluye descuentos en TAR.



2026
año de
Margarita Maza



Precios caros

MARCA	REGIÓN	ENTIDAD	MUNICIPIO	DOMICILIO	PRECIO PÚBLICO PROMEDIO	MARGEN
OXXO GAS 	NORTE	DURANGO	GÓMEZ PALACIO	CARRETERA GÓMEZ PALACIO - CD. JUÁREZ KM 5	\$24.99	\$2.76
GO GAS 	SURESTE	QUINTANA ROO	CANCÚN	AVENIDA BONAMPAK MZ. 1 LT. 6, 7 Y 8 SUPERMZ. 68	\$24.99	\$2.71
G500 	SUR	OAXACA	OAXACA DE JUÁREZ	SÍMBOLOS PATRIOS #1015	\$24.96	\$2.63
CHEVRON 	NOROESTE	SINALOA	CULIACÁN	BOULEVARD PEDRO INFANTE #4373	\$24.70	\$2.56
OXXO GAS 	NORESTE	COAHUILA	SALTILLO	CARLOS ABEDRO DÁVILA #2780	\$24.69	\$2.50
REPSOL 	CENTRO	ESTADO DE MÉXICO	AMECAMECA	LIBRAMIENTO AMECAMECA (VIADUCTO BLAKE MORA) S/N	\$24.63	\$2.53
TOTAL 	OCCIDENTE	MICHOACÁN	TOCUMBO	JAVIER MINA #46	\$24.59	\$2.37
PEMEX 	GOLFO	VERACRUZ	MOLOACÁN	CARRETERA VILLA CUICHAPA - COATZACOALCOS KM 0+500 #104-Z	\$24.14	\$2.09



Regular

OXXO GAS
SERVICIOS GASOLINEROS
DE MÉXICO, SA DE CV

GÓMEZ PALACIO,
DURANGO

\$24.99

por litro

Regiones consideradas en la Política Pública de Almacenamiento Mínimo de Petrolíferos:

Noroeste: Baja California, Baja California Sur, Sonora, Sinaloa y Nayarit.

Norte: Chihuahua y Durango.

Noreste: Coahuila, Nuevo León, Tamaulipas y San Luis Potosí.

Occidente: Zacatecas, Aguascalientes, Jalisco, Guanajuato, Michoacán y Colima.

Centro: Querétaro, Hidalgo, Tlaxcala, Puebla, Morelos, Estado de México y CDMX.

Golfo: Veracruz y Tabasco.

Sur: Guerrero, Oaxaca y Chiapas.

Sureste: Campeche, Yucatán y Quintana Roo.

Fuente: Valores estimados por la SENER con información de la CNE y el SAT.

El precio al público es un promedio de los precios registrados durante el periodo de referencia.

Notas: Excluye zonas fronterizas con estímulo fiscal. Incluye descuentos en TAR.



2026
año de
Margarita Maza



ESTACIONES DE SERVICIO
CON MÁRGENES DE GANANCIA
MÁS BAJOS DE GASOLINA REGULAR EN LAS 8 REGIONES
Precios vigentes en el país del 2 al 8 de junio de 2026



Precios justos

MARCA	REGIÓN	ENTIDAD	MUNICIPIO	DOMICILIO	PRECIO PÚBLICO PROMEDIO	MARGEN
PEMEX 	CENTRO	CIUDAD DE MÉXICO	VENUSTIANO CARRANZA	FRANCISCO ESPEJEL #2	\$23.68	\$1.71
PEMEX 	OCCIDENTE	AGUASCALIENTES	AGUASCALIENTES	BOULEVARD A ZACATECAS NORTE KM 4.6	\$23.70	\$1.74
SERVIFÁCIL 	GOLFO	TABASCO	CENTRO	AVENIDA RAMÓN MENDOZA #258	\$23.79	\$1.77
PEMEX 	NORESTE	TAMAULIPAS	TAMPICO	AVENIDA VALLE #212 FRACCIONAMIENTO FLAMBOYANES	\$23.79	\$1.78
PEMEX 	NOROESTE	SONORA	HERMOSILLO	BOULEVARD LUIS ENCINAS ESQUINA NIÑOS HÉROES	\$23.79	\$1.80
PEMEX 	SUR	GUERRERO	ACAPULCO DE JUÁREZ	CARRETERA ACAPULCO – PINOTEPA LOTE 82-A	\$23.88	\$1.78
PEMEX 	SURESTE	YUCATÁN	UMÁN	CALLE 16A #87	\$23.89	\$1.75
PEMEX 	NORTE	DURANGO	LERDO	AVENIDA JUÁREZ #362	\$23.90	\$1.91



Regular

PEMEX
JOSÉ IGNACIO
BERRONDO ÁVALOS
VENUSTIANO
CARRANZA,
CIUDAD DE MÉXICO

\$23.68
por litro

Regiones consideradas en la Política Pública de Almacenamiento Mínimo de Petrolíferos:
Noroeste: Baja California, Baja California Sur, Sonora, Sinaloa y Nayarit.
Norte: Chihuahua y Durango.
Noreste: Coahuila, Nuevo León, Tamaulipas y San Luis Potosí.
Ocidente: Zacatecas, Aguascalientes, Jalisco, Guanajuato, Michoacán y Colima.
Centro: Querétaro, Hidalgo, Tlaxcala, Puebla, Morelos, Estado de México y CDMX.
Golfo: Veracruz y Tabasco.
Sur: Guerrero, Oaxaca y Chiapas.
Sureste: Campeche, Yucatán y Quintana Roo.

Fuente: Valores estimados por la SENER con información de la CNE y el SAT.
 El precio al público es un promedio de los precios registrados durante el periodo de referencia.
Notas: Excluye zonas fronterizas con estímulo fiscal. Incluye descuentos en TAR.





Precios caros

MARCA	REGIÓN	ENTIDAD	MUNICIPIO	DOMICILIO	PRECIO PÚBLICO PROMEDIO	MARGEN
CHEVRON 	NOROESTE	SINALOA	CULIACÁN	AVENIDA INSURGENTES #791 SUR	\$30.30	\$3.13
VALERO 	OCIDENTE	JALISCO	ZAPOPAN	CALLE PASEO DE LOS VIRREYES #4279	\$30.30	\$2.99
BP 	NORESTE	NUEVO LEÓN	MONTERREY	CHURUBUSCO #1121	\$29.99	\$4.51
G500 	CENTRO	ESTADO DE MÉXICO	NAUCALPAN DE JUÁREZ	AVENIDA ADOLFO LÓPEZ MATEOS #201	\$29.99	\$3.76
G500 	GOLFO	TABASCO	CENTRO	CARRETERA ESTATAL VILLAHERMOSA - REFORMA KM 20+000	\$29.79	\$3.61
G500 	SUR	OAXACA	SANTA CRUZ XOXOCOTLÁN	AVENIDA SÍMBOLOS PATRIOS #918 REFORMA AGRARIA	\$29.73	\$3.68
PETRO SEVEN 	NORTE	DURANGO	GÓMEZ PALACIO	CALZADA LÁZARO CÁRDENAS #511-A Y REBOLLO ACOSTA	\$29.69	\$2.86
PEMEX 	SURESTE	QUINTANA ROO	CANCÚN	AVENIDA CHICHÉN ITZÁ MZ.51 LT. AZ 01-02 SM 63	\$28.99	\$5.85



Premium

CHEVRON

MEGA SERVICIOS DE
OCIDENTE, SA DE CV

CULIACÁN,
SINALOA

\$30.30

por litro

Regiones consideradas en la Política Pública de Almacenamiento Mínimo de Petrolíferos:

Noroeste: Baja California, Baja California Sur, Sonora, Sinaloa y Nayarit.

Norte: Chihuahua y Durango.

Noreste: Coahuila, Nuevo León, Tamaulipas y San Luis Potosí.

Occidente: Zacatecas, Aguascalientes, Jalisco, Guanajuato, Michoacán y Colima.

Centro: Querétaro, Hidalgo, Tlaxcala, Puebla, Morelos, Estado de México y CDMX.

Golfo: Veracruz y Tabasco.

Sur: Guerrero, Oaxaca y Chiapas.

Sureste: Campeche, Yucatán y Quintana Roo.

Fuente: Valores estimados por la SENER con información de la CNE y el SAT.

El precio al público es un promedio de los precios registrados durante el periodo de referencia.

Notas: Excluye zonas fronterizas con estímulo fiscal. Incluye descuentos en TAR.



2026
año de
Margarita Maza



ESTACIONES DE SERVICIO
CON MÁRGENES DE GANANCIA
MÁS BAJOS DE GASOLINA PREMIUM EN LAS 8 REGIONES
Precios vigentes en el país del 2 al 8 de junio de 2026



Precios justos

MARCA	REGIÓN	ENTIDAD	MUNICIPIO	DOMICILIO	PRECIO PÚBLICO PROMEDIO	MARGEN
PEMEX	GOLFO	VERACRUZ	VERACRUZ	BOULEVARD FLOR DE ALEY #367	\$26.93	\$1.87
PEMEX	SURESTE	YUCATÁN	MÉRIDA	CALLE 34 #446	\$27.29	\$1.72
PEMEX	NORESTE	TAMAULIPAS	TAMPICO	AVENIDA MONTERREY S/N	\$27.49	\$1.75
GULF	OCCIDENTE	GUANAJUATO	LEÓN	BOULEVARD LA LUZ #2301	\$27.50	\$1.76
PEMEX	CENTRO	ESTADO DE MÉXICO	ATIZAPÁN DE ZARAGOZA	BOULEVARD IGNACIO ZARAGOZA #140 MZ. 43 LT. 1	\$27.71	\$1.79
PEMEX	SUR	GUERRERO	ACAPULCO DE JUÁREZ	BOULEVARD DE LAS NACIONES KM 10.5 LT. 90	\$27.95	\$1.82
MAXI FUELS	NOROESTE	SINALOA	CULIACÁN	BOULEVARD UNIVERSITARIOS #445	\$27.99	\$1.70
WINDSTAR	NORTE	CHIHUAHUA	CHIHUAHUA	AVENIDA NUEVA ESPAÑA Y PERIFÉRICO R. ALMADA #3601	\$27.99	\$1.91



Premium

PEMEX
ENERGÉTICOS DE BOCA,
SA DE CV

VERACRUZ,
VERACRUZ

\$26.93
por litro

Regiones consideradas en la Política Pública de Almacenamiento Mínimo de Petrolíferos:

Noroeste: Baja California, Baja California Sur, Sonora, Sinaloa y Nayarit.

Norte: Chihuahua y Durango.

Noreste: Coahuila, Nuevo León, Tamaulipas y San Luis Potosí.

Occidente: Zacatecas, Aguascalientes, Jalisco, Guanajuato, Michoacán y Colima.

Centro: Querétaro, Hidalgo, Tlaxcala, Puebla, Morelos, Estado de México y CDMX.

Golfo: Veracruz y Tabasco.

Sur: Guerrero, Oaxaca y Chiapas.

Sureste: Campeche, Yucatán y Quintana Roo.

Fuente: Valores estimados por la SENER con información de la CNE y el SAT.

El precio al público es un promedio de los precios registrados durante el periodo de referencia.

Notas: Excluye zonas fronterizas con estímulo fiscal. Incluye descuentos en TAR.



2026
año de
Margarita
Maza



Precios caros

MARCA	REGIÓN	ENTIDAD	MUNICIPIO	DOMICILIO	PRECIO PÚBLICO PROMEDIO	MARGEN
BP		PUEBLA	AMOZOC	AUTOPISTA PUEBLA - ACATZINGO KM 135+116.71	\$29.99	\$2.48
VALERO		JALISCO	GUADALAJARA	AVENIDA 18 DE MARZO S/N	\$28.78	\$4.02
NEUMA ENERGY		CHIHUAHUA	CHIHUAHUA	AVENIDA CRISTÓBAL COLÓN FONTANARROSA #110	\$28.50	\$2.61
PEMEX		NAYARIT	BAHÍA DE BANDERAS	AVENIDA TERCER MUNDO ESQ. CARRETERA FEDERAL 200 #458 ORIENTE	\$28.49	\$2.79
ABIMERHI		QUINTANA ROO	CANCÚN	SM - 100 MZ. 01 LOTE 06 CAMINO DE ACCESO DEL POBLADO DE ALFREDO V. BONFIL	\$28.19	\$2.53
PEMEX		VERACRUZ	COSOLEACAQUE	CARRETERA COATZACOALCOS - SALINA CRUZ, KM 33 + 880, MARGEN DERECHO TRAMOS COSOLEACAQUE - JÁLTIPAN	\$28.19	\$2.28
VALERO		NUEVO LEÓN	SAN NICOLÁS DE LOS GARZA	AV. DIEGO DÍAZ DE BERLANGA ESQ. CON ROBERTO ESPINOZA V.	\$28.00	\$5.18
G500		OAXACA	SANTIAGO PINOTEPA NACIONAL	CARRETERA LIBRAMIENTO #201	\$27.99	\$2.14



Diésel

BP
ESTACIÓN OSIRIS,
SA DE CV

AMOZOC,
PUEBLA

\$29.99

por litro

Regiones consideradas en la Política Pública de Almacenamiento Mínimo de Petrolíferos:
Noroeste: Baja California, Baja California Sur, Sonora, Sinaloa y Nayarit.
Norte: Chihuahua y Durango.
Noreste: Coahuila, Nuevo León, Tamaulipas y San Luis Potosí.
Ocidente: Zacatecas, Aguascalientes, Jalisco, Guanajuato, Michoacán y Colima.
Centro: Querétaro, Hidalgo, Tlaxcala, Puebla, Morelos, Estado de México y CDMX.
Golfo: Veracruz y Tabasco.
Sur: Guerrero, Oaxaca y Chiapas.
Sureste: Campeche, Yucatán y Quintana Roo.

Fuente: Valores estimados por la SENER con información de la CNE y el SAT.
 El precio al público es un promedio de los precios registrados durante el periodo de referencia.
Notas: Excluye zonas fronterizas con estímulo fiscal. Incluye descuentos en TAR.





ESTACIONES DE SERVICIO
CON MÁRGENES DE GANANCIA
MÁS BAJOS DE DIÉSEL EN LAS 8 REGIONES
Precios vigentes en el país del 2 al 8 de junio de 2026



Precios justos

MARCA	REGIÓN	ENTIDAD	MUNICIPIO	DOMICILIO	PRECIO PÚBLICO PROMEDIO	MARGEN
PEMEX 	CENTRO	MORELOS	XOCHITEPEC	CARRETERA MÉXICO - ACAPULCO KM 105+750 CUERPO "B"	\$26.89	\$1.41
PEMEX 	OCCIDENTE	GUANAJUATO	LEÓN	CARRETERA LEÓN - SILAO KM 10.5	\$26.95	\$1.41
PEMEX 	GOLFO	VERACRUZ	VERACRUZ	AVENIDA J.B. LOBOS S/N	\$26.97	\$1.50
PEMEX 	SUR	GUERRERO	ACAPULCO DE JUÁREZ	BOULEVARD DE LAS NACIONES KM 10.5 LT. 90	\$26.99	\$1.48
PEMEX 	NORTE	COAHUILA	TORREÓN	AVENIDA HIDALGO ORIENTE #433	\$26.99	\$1.51
ONE 	NORESTE	DURANGO	GÓMEZ PALACIO	BOULEVARD MIGUEL ALEMÁN #501	\$26.99	\$1.51
PETROPACIFIC 	NOROESTE	SINALOA	MAZATLÁN	AVENIDA LIBRAMIENTO 3 #12301	\$26.99	\$1.54
PEMEX 	SURESTE	YUCATÁN	MÉRIDA	CALLE 30 #347 POR 73	\$27.00	\$1.43



Diésel

PEMEX
ESTACIÓN DE SERVICIO
CONSORCIO XOCHITEPEC,
SA DE CV

XOCHITEPEC,
MORELOS

\$26.89

por litro

Regiones consideradas en la Política Pública de Almacenamiento Mínimo de Petrolíferos:

Noroeste: Baja California, Baja California Sur, Sonora, Sinaloa y Nayarit.

Norte: Chihuahua y Durango.

Noreste: Coahuila, Nuevo León, Tamaulipas y San Luis Potosí.

Occidente: Zacatecas, Aguascalientes, Jalisco, Guanajuato, Michoacán y Colima.

Centro: Querétaro, Hidalgo, Tlaxcala, Puebla, Morelos, Estado de México y CDMX.

Golfo: Veracruz y Tabasco.

Sur: Guerrero, Oaxaca y Chiapas.

Sureste: Campeche, Yucatán y Quintana Roo.

Fuente: Valores estimados por la SENER con información de la CNE y el SAT.

El precio al público es un promedio de los precios registrados durante el periodo de referencia.

Notas: Excluye zonas fronterizas con estímulo fiscal. Incluye descuentos en TAR.



2026
año de
Margarita
Maza



Economía
Secretaría de Economía

Profeco
Procuraduría Federal
del Consumidor



2026
año de
**Margarita
Maza**