




Quién es Quién en los Precios

Gasolina y Diésel

29 de junio de 2026



2026
año de
**Margarita
Maza**



QUIÉN ES QUIÉN, EN LOS PRECIOS DE LA GASOLINA

PRECIOS VIGENTES EN EL PAÍS
DEL 16 AL 22 DE JUNIO DE 2026



PRECIOS PROMEDIO DIARIOS

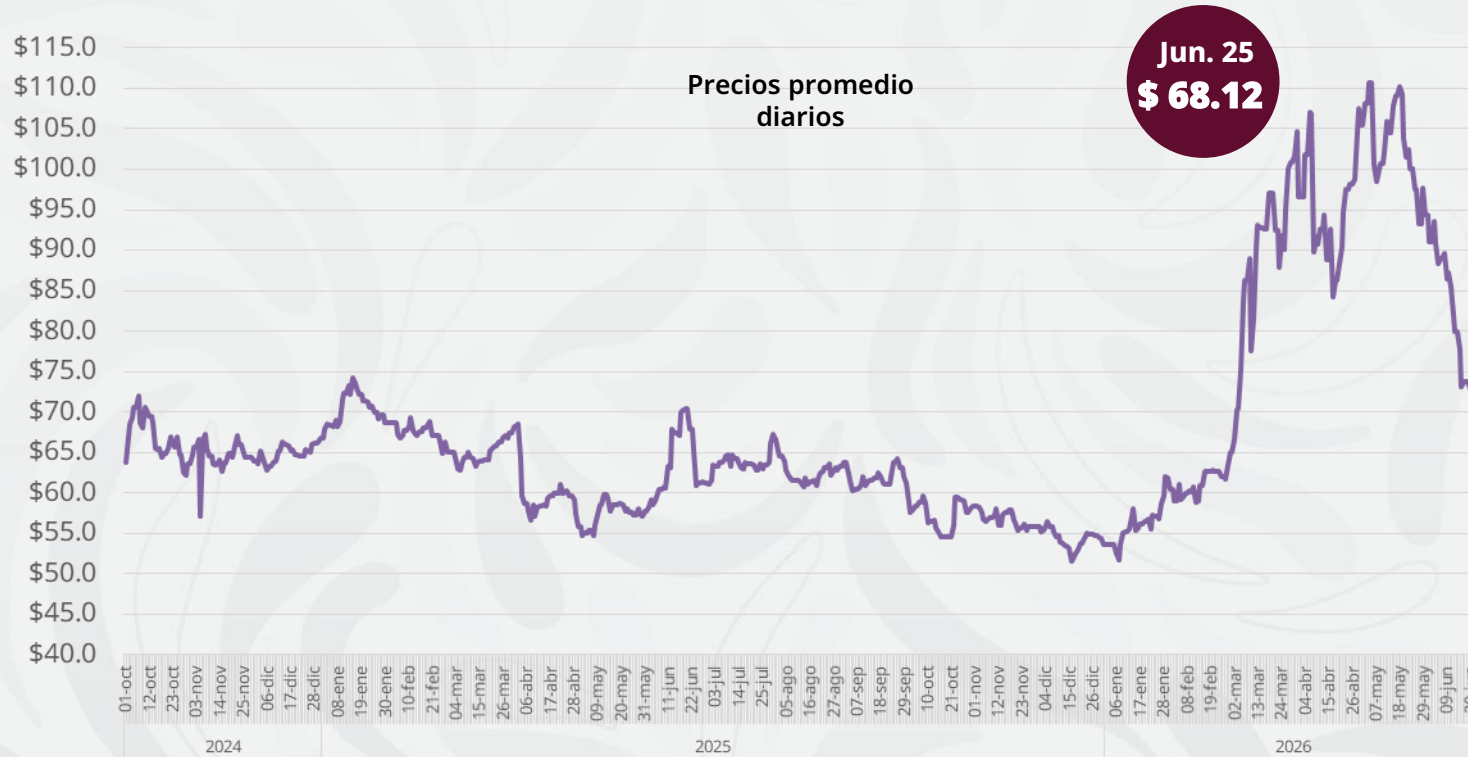
GASOLINA REGULAR, PREMIUM, DIÉSEL Y MEZCLA MEXICANA
OCTUBRE 2024 A JUNIO 2026, NACIONAL (PESOS/LT)



Economía
Secretaría de Economía

Profeco
Procuraduría Federal
del Consumidor

MEZCLA MEXICANA Dólares por barril



Jun. 25
\$ 68.12

\$ 23.69
por litro

REGULAR

SUBSIDIO
IEPS **-8.7%**



\$ 28.46
por litro

PREMIUM

SUBSIDIO
IEPS **0%**



\$ 27.10
por litro

DIÉSEL

SUBSIDIO
IEPS **-14.6%**



2026
año de
Margarita
Maza

Fuente: Elaboración de la Profeco con información de la Comisión Nacional de Energía CNE, precios comerciales de gasolina y diésel por estación de servicio (excluye zonas fronterizas con estímulo fiscal) y el Banco de México; Precio de la mezcla mexicana de petróleo (para los días donde no se publicó información se calculó el precio con base en los datos del día inmediato anterior y posterior).

PRECIOS Y MARGEN DE GANANCIAS POR MARCA

GASOLINA REGULAR, PREMIUM Y DIÉSEL

DEL 16 AL 22 DE JUNIO DE 2026, NACIONAL (PESOS/LT)

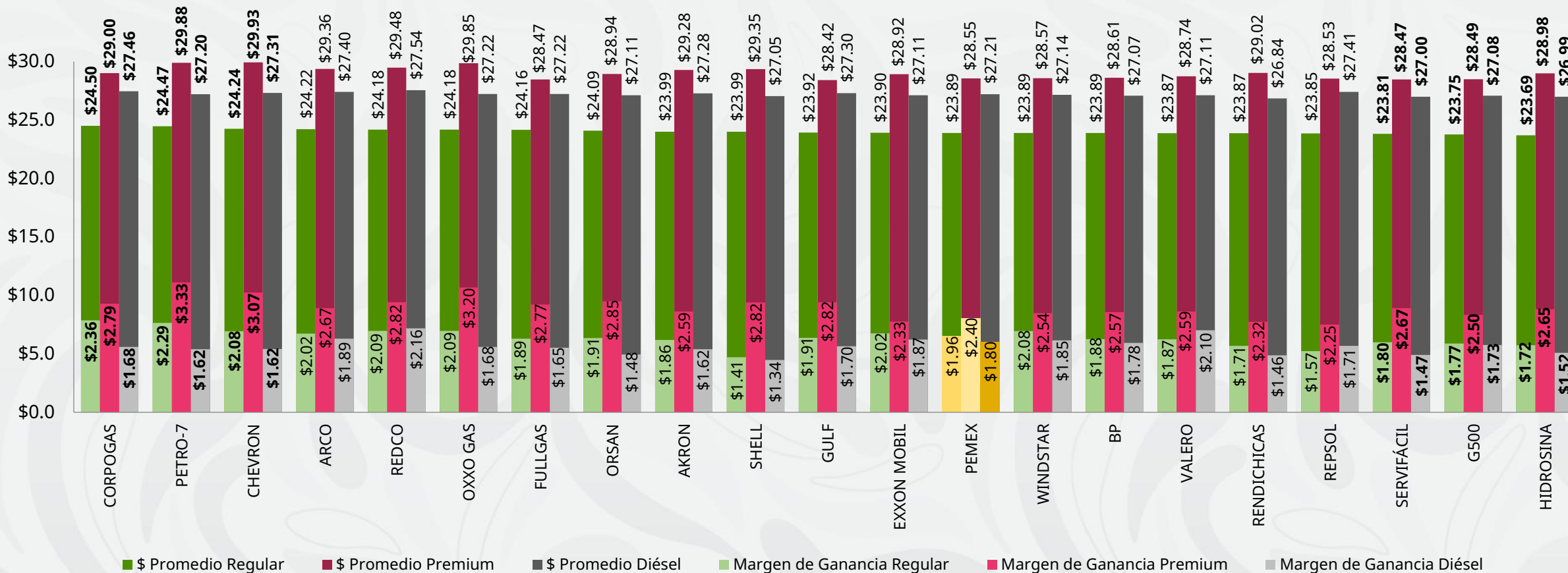


Economía

Secretaría de Economía

Profeco

Procuraduría Federal del Consumidor



Fuente: Valores estimados por la SENER con información de la CNE y el SAT.

Notas: Marcas más representativas;
Excluye zonas fronterizas con estímulo fiscal.
El indicador de ganancia de las compañías importadoras incluye el margen al mayorista.
Incluye descuentos en TAR.



2026
año de
Margarita Maza



Precios caros

MARCA	REGIÓN	ENTIDAD	MUNICIPIO	DOMICILIO	PRECIO PÚBLICO PROMEDIO	MARGEN
GO GAS	SURESTE	QUINTANA ROO	CANCÚN	AVENIDA PUERTO JUÁREZ, LOTES 1 AL 5 MANZANA 118	\$25.29	\$2.97
OXXO GAS	NORESTE	NUEVO LEÓN	MONTERREY	JIMÉNEZ #957	\$24.99	\$2.76
OXXO GAS	CENTRO	QUERÉTARO	QUERÉTARO	AVENIDA CERRO DEL SOMBRERETE #1130	\$24.99	\$2.76
OXXO GAS	NORTE	CHIHUAHUA	CHIHUAHUA	AVENIDA HACIENDAS DEL VALLE #6705	\$24.99	\$2.76
G500	SUR	OAXACA	SANTA CRUZ XOXOCOTLÁN	AVENIDA SÍMBOLOS PATRIOS #918 REFORMA AGRARIA	\$24.93	\$2.60
CHEVRON	NOROESTE	SINALOA	CULIACÁN	CALZADA HEROICO COLEGIO MILITAR #2495	\$24.90	\$2.67
PETRO SEVEN	OCCIDENTE	JALISCO	GUADALAJARA	MORELOS #785-A Y PEDRO MORENO #766-A	\$24.49	\$2.22
PEMEX	GOLFO	TABASCO	CARDENAS	AVENIDA CHONTALPA S/N	\$24.14	\$2.12



Regular

GO GAS
SERVICIO CASPIO,
SA DE CV

CANCÚN,
QUINTANA ROO

\$25.29

por litro

Regiones consideradas en la Política Pública de Almacenamiento Mínimo de Petrolíferos:

Noroeste: Baja California, Baja California Sur, Sonora, Sinaloa y Nayarit.

Norte: Chihuahua y Durango.

Noreste: Coahuila, Nuevo León, Tamaulipas y San Luis Potosí.

Occidente: Zacatecas, Aguascalientes, Jalisco, Guanajuato, Michoacán y Colima.

Centro: Querétaro, Hidalgo, Tlaxcala, Puebla, Morelos, Estado de México y CDMX.

Golfo: Veracruz y Tabasco.

Sur: Guerrero, Oaxaca y Chiapas.

Sureste: Campeche, Yucatán y Quintana Roo.

Fuente: Valores estimados por la SENER con información de la CNE y el SAT.

El precio al público es un promedio de los precios registrados durante el periodo de referencia.

Notas: Excluye zonas fronterizas con estímulo fiscal. Incluye descuentos en TAR.



2026
año de
Margarita Maza



Precios justos

MARCA	REGIÓN	ENTIDAD	MUNICIPIO	DOMICILIO	PRECIO PÚBLICO PROMEDIO	MARGEN
STA. FILOMENA 	OCCIDENTE	JALISCO	GUADALAJARA	AVENIDA COLÓN #1599 ESQUINA 2 DE ABRIL	\$23.59	\$1.93
PEMEX 	NOROESTE	SONORA	HERMOSILLO	BOULEVARD IGNACIO SALAZAR ESQUINA CALLE DE LAS MISIONES	\$23.77	\$1.74
PEMEX 	CENTRO	ESTADO DE MÉXICO	TLALNEPANTLA DE BAZ	IGUALA #1	\$23.78	\$1.81
PEMEX 	NORESTE	TAMAULIPAS	TAMPICO	AVENIDA HIDALGO ESQUINA JESÚS ELÍAS PIÑA	\$23.79	\$1.78
PEMEX 	SUR	OAXACA	SANTA CRUZ XOXOCOTLÁN	CALLE PRIMERA #121	\$23.80	\$1.78
PEMEX 	GOLFO	VERACRUZ	VERACRUZ	ORQUÍDEAS #773	\$23.80	\$1.83
PEMEX 	NORTE	CHIHUAHUA	CHIHUAHUA	AV. LA CANTERA #7916 RECURSOS HIDRÁULICOS	\$23.85	\$1.75
PEMEX 	SURESTE	YUCATÁN	MÉRIDA	ANILLO PERIFÉRICO TABLAJE CATASTRAL #2394	\$23.89	\$1.77



Regular

STA. FILOMENA
COMBUSTIBLES MARSAN,
SA DE CV

GUADALAJARA,
JALISCO

\$23.59
por litro

Regiones consideradas en la Política Pública de Almacenamiento Mínimo de Petrolíferos:

Noroeste: Baja California, Baja California Sur, Sonora, Sinaloa y Nayarit.

Norte: Chihuahua y Durango.

Noreste: Coahuila, Nuevo León, Tamaulipas y San Luis Potosí.

Occidente: Zacatecas, Aguascalientes, Jalisco, Guanajuato, Michoacán y Colima.

Centro: Querétaro, Hidalgo, Tlaxcala, Puebla, Morelos, Estado de México y CDMX.

Golfo: Veracruz y Tabasco.

Sur: Guerrero, Oaxaca y Chiapas.

Sureste: Campeche, Yucatán y Quintana Roo.

Fuente: Valores estimados por la SENER con información de la CNE y el SAT.

El precio al público es un promedio de los precios registrados durante el periodo de referencia.

Notas: Excluye zonas fronterizas con estímulo fiscal. Incluye descuentos en TAR.



2026
año de
Margarita Maza



Precios caros

MARCA	REGIÓN	ENTIDAD	MUNICIPIO	DOMICILIO	PRECIO PÚBLICO PROMEDIO	MARGEN
ARCO 	OCCIDENTE	JALISCO	GUADALAJARA	CALZADA DEL EJÉRCITO #968	\$30.95	\$3.47
CHEVRON 	NOROESTE	SINALOA	CULIACÁN	BOULEVARD ENRIQUE CABRERA #1255	\$30.50	\$3.32
PETRO SEVEN 	NORESTE	COAHUILA	SALTILLO	BOULEVARD JESÚS VALDÉS SÁNCHEZ #2911	\$29.99	\$4.35
PEMEX 	GOLFO	VERACRUZ	MOLOACÁN	CARRETERA COATZACOALCOS - VILLAHERMOSA KM 14+800	\$29.99	\$4.14
MOBIL 	CENTRO	ESTADO DE MÉXICO	TLALNEPANTLA DE BAZ	AVENIDA GUSTAVO BAZ #2000	\$29.99	\$4.05
G500 	SUR	OAXACA	SANTA CRUZ XOXCOTLÁN	AVENIDA SÍMBOLOS PATRIOS #918 REFORMA AGRARIA	\$29.73	\$4.18
PETRO SEVEN 	NORTE	DURANGO	GÓMEZ PALACIO	PERIFÉRICO TORREÓN - GÓMEZ - LERDO KM 4.5	\$29.69	\$2.90
GO GAS 	SURESTE	QUINTANA ROO	CANCÚN	AVENIDA CARLOS CASTILLO PERAZA MZ. 11 LT. 1-09 REG. 523	\$28.99	\$3.26



Premium

ARCO

GASOABASTECIMIENTO DE
GUADALAJARA, SA DE CV

GUADALAJARA,
JALISCO

\$30.95

por litro

Regiones consideradas en la Política Pública de Almacenamiento Mínimo de Petrolíferos:

Noroeste: Baja California, Baja California Sur, Sonora, Sinaloa y Nayarit.

Norte: Chihuahua y Durango.

Noreste: Coahuila, Nuevo León, Tamaulipas y San Luis Potosí.

Occidente: Zacatecas, Aguascalientes, Jalisco, Guanajuato, Michoacán y Colima.

Centro: Querétaro, Hidalgo, Tlaxcala, Puebla, Morelos, Estado de México y CDMX.

Golfo: Veracruz y Tabasco.

Sur: Guerrero, Oaxaca y Chiapas.

Sureste: Campeche, Yucatán y Quintana Roo.

Fuente: Valores estimados por la SENER con información de la CNE y el SAT.

El precio al público es un promedio de los precios registrados durante el periodo de referencia.

Notas: Excluye zonas fronterizas con estímulo fiscal. Incluye descuentos en TAR.



2026

año de
Margarita
Maza



ESTACIONES DE SERVICIO
CON MÁRGENES DE GANANCIA
MÁS BAJOS DE GASOLINA PREMIUM EN LAS 8 REGIONES
Precios vigentes en el país del 16 al 22 de junio de 2026



Precios justos

MARCA	REGIÓN	ENTIDAD	MUNICIPIO	DOMICILIO	PRECIO PÚBLICO PROMEDIO	MARGEN	
LAGAS		SURESTE	YUCATÁN	MÉRIDA	CALLE 63 NO. 302 Y 302 A	\$26.99	\$1.64
PEMEX		GOLFO	VERACRUZ	VERACRUZ	ARISTA #1396 ESQUINA AVENIDA IGNACIO ALLENDE	\$27.29	\$1.96
PEMEX		NORESTE	TAMAULIPAS	TAMPICO	AVENIDA MIGUEL HIDALGO #702	\$27.39	\$1.99
PEMEX		CENTRO	ESTADO DE MÉXICO	ATIZAPÁN DE ZARAGOZA	BOULEVARD IGNACIO ZARAGOZA #140 MZ. 43 LT. 1	\$27.71	\$1.84
PEMEX		OCCIDENTE	GUANAJUATO	LEÓN	BOULEVARD MARIANO ESCOBEDO #4825	\$27.79	\$1.88
PEMEX		SUR	GUERRERO	ACAPULCO DE JUÁREZ	BOULEVARD DE LAS NACIONES #403 LT. 5460 Y 74	\$27.95	\$1.74
CIRCLE K		NORTE	CHIHUAHUA	CHIHUAHUA	KM 11+300 CARRETERA CHIHUAHUA - CUAUHTÉMOC	\$27.99	\$1.81
PEMEX		NOROESTE	SONORA	HERMOSILLO	CALLE DE LA REFORMA S/N	\$28.00	\$1.48



Premium

LAGAS

CORPORATIVO GASOLINERO
DEL CARIBE, SA DE CV

MÉRIDA,
YUCATÁN

\$26.99

por litro

Regiones consideradas en la Política Pública de Almacenamiento Mínimo de Petrolíferos:

Noroeste: Baja California, Baja California Sur, Sonora, Sinaloa y Nayarit.

Norte: Chihuahua y Durango.

Noreste: Coahuila, Nuevo León, Tamaulipas y San Luis Potosí.

Occidente: Zacatecas, Aguascalientes, Jalisco, Guanajuato, Michoacán y Colima.

Centro: Querétaro, Hidalgo, Tlaxcala, Puebla, Morelos, Estado de México y CDMX.

Golfo: Veracruz y Tabasco.

Sur: Guerrero, Oaxaca y Chiapas.

Sureste: Campeche, Yucatán y Quintana Roo.

Fuente: Valores estimados por la SENER con información de la CNE y el SAT.

El precio al público es un promedio de los precios registrados durante el periodo de referencia.

Notas: Excluye zonas fronterizas con estímulo fiscal. Incluye descuentos en TAR.



2026
año de
Margarita
Maza



Precios caros

MARCA	REGIÓN	ENTIDAD	MUNICIPIO	DOMICILIO	PRECIO PÚBLICO PROMEDIO	MARGEN
PEMEX 	OCCIDENTE	JALISCO	PUERTO VALLARTA	BOULEVARD FRANCISCO MEDINA ASCENCIO #4572	\$28.78	\$3.04
PETROMAYAB 	SURESTE	QUINTANA ROO	CANCÚN	MZ. 19 LT. 2 ENTRE AVENIDA LÓPEZ PORTILLO Y AVENIDA KABAH	\$28.19	\$2.47
VALERO 	NORESTE	COAHUILA	SALTILLO	BOULEVARD VENUSTIANO CARRANZA #4005	\$28.00	\$2.90
LA GAS 	GOLFO	TABASCO	MACUSPANA	KM 3.5 DE LA CARRETERA ESTATAL VILLAHERMOSA - CIUDAD PEMEX	\$28.00	\$2.34
MOBIL 	CENTRO	ESTADO DE MÉXICO	ECATEPEC DE MORELOS	AVENIDA VÍA MORELOS #322-A.	\$27.99	\$3.10
CHEVRON 	NOROESTE	SINALOA	CULIACÁN	CALZADA HEROICO COLEGIO MILITAR #1820 SUR	\$27.99	\$2.27
G500 	SUR	OAXACA	SANTA CRUZ XOXOCOTLÁN	AVENIDA SÍMBOLOS PATRIOS #918 REFORMA AGRARIA	\$27.89	\$2.72
ARCO 	NORTE	CHIHUAHUA	CHIHUAHUA	PERIFÉRICO FRANCISCO R. ALMADA #6400	\$27.49	\$2.39





Diésel

PEMEX
COMBUSTIBLES DE LA
BAHÍA, SA DE CV

PUERTO VALLARTA,
JALISCO

\$28.78

por litro

Regiones consideradas en la Política Pública de Almacenamiento Mínimo de Petrolíferos:

Noroeste: Baja California, Baja California Sur, Sonora, Sinaloa y Nayarit.

Norte: Chihuahua y Durango.

Noreste: Coahuila, Nuevo León, Tamaulipas y San Luis Potosí.

Occidente: Zacatecas, Aguascalientes, Jalisco, Guanajuato, Michoacán y Colima.

Centro: Querétaro, Hidalgo, Tlaxcala, Puebla, Morelos, Estado de México y CDMX.

Golfo: Veracruz y Tabasco.

Sur: Guerrero, Oaxaca y Chiapas.

Sureste: Campeche, Yucatán y Quintana Roo.

Fuente: Valores estimados por la SENER con información de la CNE y el SAT.

El precio al público es un promedio de los precios registrados durante el periodo de referencia.

Notas: Excluye zonas fronterizas con estímulo fiscal. Incluye descuentos en TAR.



2026
año de
Margarita
Maza



Precios justos

MARCA	REGIÓN	ENTIDAD	MUNICIPIO	DOMICILIO	PRECIO PÚBLICO PROMEDIO	MARGEN
PEMEX 	CENTRO	ESTADO DE MÉXICO	CHIMALHUACÁN	AVENIDA DE LOS PATOS ESQ. AVENIDA DEL PEÑÓN S/N	\$26.95	\$1.47
PEMEX 	OCCIDENTE	GUANAJUATO	LEÓN	OCÉANO ATLÁNTICO #602	\$26.97	\$1.43
PEMEX 	GOLFO	VERACRUZ	VERACRUZ	FRANCISCO GONZÁLEZ BOCANEGRA #615	\$26.97	\$1.50
PEMEX 	NOROESTE	SONORA	HERMOSILLO	REFORMA Y MANUEL Z. CUBILLAS	\$26.99	\$1.49
PEMEX 	SUR	GUERRERO	ACAPULCO DE JUÁREZ	AVENIDA COSTERA MIGUEL ALEMÁN #379	\$26.99	\$1.50
PEMEX 	NORESTE	COAHUILA	TORREÓN	PERIFÉRICO RAÚL LÓPEZ SÁNCHEZ Y CARRETERA A SANTA FE	\$26.99	\$1.51
ONE 	NORTE	DURANGO	GÓMEZ PALACIO	BOULEVARD JOSÉ REBOLLO ACOSTA #103	\$26.99	\$1.51
PEMEX 	SURESTE	YUCATÁN	MÉRIDA	CALLE 30 #347 POR 73	\$27.00	\$1.43





Diésel

PEMEX
SERVICIO LOS PATOS,
SA DE CV

CHIMALHUACÁN,
ESTADO DE MÉXICO

\$26.95

por litro

Regiones consideradas en la Política Pública de Almacenamiento Mínimo de Petrolíferos:

Noroeste: Baja California, Baja California Sur, Sonora, Sinaloa y Nayarit.

Norte: Chihuahua y Durango.

Noreste: Coahuila, Nuevo León, Tamaulipas y San Luis Potosí.

Ocidente: Zacatecas, Aguascalientes, Jalisco, Guanajuato, Michoacán y Colima.

Centro: Querétaro, Hidalgo, Tlaxcala, Puebla, Morelos, Estado de México y CDMX.

Golfo: Veracruz y Tabasco.

Sur: Guerrero, Oaxaca y Chiapas.

Sureste: Campeche, Yucatán y Quintana Roo.

Fuente: Valores estimados por la SENER con información de la CNE y el SAT.

El precio al público es un promedio de los precios registrados durante el periodo de referencia.

Notas: Excluye zonas fronterizas con estímulo fiscal. Incluye descuentos en TAR.



2026
año de
Margarita Maza



Economía
Secretaría de Economía

Profeco
Procuraduría Federal
del Consumidor



2026
año de
**Margarita
Maza**